

## SERRURE À CODE MÉCANIQUE 2800

[WWW.LOGGERE.COM](http://WWW.LOGGERE.COM)

La serrure 2800 est une serrure mécanique à 4 chiffres. Vous pouvez choisir un code et le modifier à tout moment. La serrure inclut également un système passe-partout qui vous permet d'ouvrir en cas d'urgence, de code perdu ou oublié.

La fiabilité de cette serrure a fait ses preuves chez nos clients, depuis plus d'une vingtaine d'années. Remplace facilement les serrures cadenas sur nos armoires.

### Couleur : Argent

- Autre couleur sur demande




### Détails du produit

- Code à 4 chiffres, réglable sur la face avant de la serrure
- Convient pour utilisateurs multiples ou permanents
- Système passe-partout
- Montage sur la porte à l'aide de vis et insert
- Fait majoritairement en métal

Autres recommandations sur les produits LOGGERE



Sanitaires




Casiers et systèmes d'armoires



Cabines sanitaires



Porte-manteaux



Equipements

## SERRURE À CODE MÉCANIQUE 2800 INSTRUCTION D'UTILISATION

WWW.LOGGERE.COM

Pour rentrer votre code :

Affichez le code utilisateur (2 2 4 4 par défaut)

1

Tournez la poignée pour changer le code (image 1)

2

Appuyez sur le bouton et maintenez la pression jusqu'à ce que vous ayez rentré votre code (image 2)

3

Relâchez pour l'enregistrement du code

4

Fermez votre casier, et brouillez le code

5



Image 1




Image 2

**OUVERTURE:** rentrez le code et tournez la poignée  
**FERMETURE:** tournez la poignée et brouillez le code

Autres recommandations sur les produits LOGGERE



Sanitaires




Casiers et systèmes d'armoires



Cabines sanitaires



Porte-manteaux



Equipements

## SERRURE À CODE MÉCANIQUE 2800 DÉBLOCAGE & FONCTION RECHERCHE DE CODE

[WWW.LOGGERE.COM](http://WWW.LOGGERE.COM)

Insérez la clé passe et tournez à 90° sens horaire (droite) (Image 3)

1

Tournez délicatement les molettes vers le haut jusqu'à ce qu'elles se bloquent (le code utilisateur est ainsi obtenu)

2

Tournez la clé à 90° vers la gauche et la retirer de la serrure (image 4)

3

Suivre les instructions d'utilisation pour l'attribution d'un nouveau code

4



Image 3

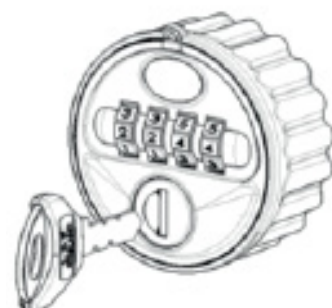



Image 4

Autres recommandations sur les produits LOGGERE



Sanitaires




Casiers et systèmes d'armoires



Cabines sanitaires



Porte-manteaux



Equipements