

# Cabines sanitaires SVF30 JUMP

Cloisons en aggloméré mélaminé épaisseur 30 mm - pour milieux secs uniquement -

**LOGGERE**  
ROOM FOR FUNCTIONAL DESIGN

**schäfer**<sup>®</sup>  
Trennwandsysteme





Nous préférons donner des preuves plutôt que d'attendre la confiance de nos clients.

*that's us!*

## Environnement et durabilité

*that's us!*

La gestion durable et l'utilisation raisonnée des ressources sont une évidence pour nous et font partie de notre philosophie d'entreprise. Cette idée de base est intégrée et vécue de manière cohérente dans nos processus de production. Nous sommes fiers d'être le premier fabricant certifié fabricant de systèmes de cloisons et de casiers en Allemagne à fonctionner selon les directives FSC™ et PEFC.

### PEFC - enregistré

Notre chaîne d'approvisionnement se veut durable, c'est pourquoi nos matières premières répondent à des critères stricts en termes écologiques, économiques et sociaux.

### FSC™ - certifié

En tant que premier fabricant certifié dans le domaine des systèmes de cloisons et des casiers en Allemagne, nous apportons une contribution active à la protection de notre terre avec notre méthode d'approvisionnement orientée vers l'avenir. Nous fournissons la quasi-totalité de notre gamme en bois durable, conformément aux critères de la norme FSC™.



On request  
the products are  
available with  
FSC™ certification

## TÜV NORD : Sécurité certifiée

*that's us!*

Testés et certifiés par TÜV NORD, nos produits répondent aux exigences de la loi sur la sécurité des produits ProdSG § 21  
Numéro d'enregistrement 44 329 14148802



## Fabriqué en Allemagne

*that's us!*

Nos produits sont fabriqués pour vous, sur mesure, sur notre site de Horhausen, en Allemagne. C'est l'unique moyen de garantir les normes de qualité élevées que nous fixons pour nos produits.



## Présélectionnés

*that's us!*

Nous sommes inscrits au registre des entreprises de construction présélectionnées sous le no. 010.049740, ce qui prouve notre qualification sur les produits et services que nous proposons.



For listing >

## Innovation et Design

*that's us!*

Grâce à des produits innovants en termes de technique et de design, nous convainquons non seulement nos clients, mais aussi les comités nationaux et internationaux.



reddot winner 2021



## Cloisons sanitaires flottantes.

Le positionnement du profil raidisseur et des pieds en retrait par rapport à la façade donne une impression de flottement aux cloisons sanitaires SVF30 JUMP. Cela apporte de la légèreté et beaucoup d'élégance dans l'espace sanitaire.

Notre large gamme de couleurs offre d'innombrables possibilités de conception et de motifs, chaque cloison devient ainsi unique. SVF30 JUMP est idéal pour la mise en œuvre de concepts d'espaces individuels dans les toilettes.

NB : cette solution n'est pas adaptée pour les environnements humides tels que cabines de douches ou espace lavés à grande eau.



### Caractéristiques notables du système SVF30 JUMP

**Cloisons de séparation de toilettes en panneaux d'aggloméré mélaminé de 30 mm avec chants ABS**

- Les pieds et le profil raidisseur positionnés en arrière de façade donnent un aspect flottant à l'ensemble
- La garde au sol permet un nettoyage rapide et efficace
- Chants ABS de la même couleur que les panneaux
- Connexions murales au moyen d'un joint creux
- Quincaillerie en aluminium anodisé
- Façade affleurante
- Nettoyage et entretien facile
- Convient aux environnements secs
- Large choix de décors et de couleurs
- Fabrication sur mesure.



(1)

**(1)**  
**Séparateurs d'urinoirs en stratifié compact**  
**épaisseur 13 mm**

- Séparateurs d'urinoirs fixés au mur
- La tranche de la paroi reste nécessairement noire.
- Fixés avec des supports résistants en aluminium.
- Résistant à l'eau.
- Les séparateurs fixés au mur sont particulièrement hygiéniques : l'absence de pieds permet un nettoyage du sol plus rapide et plus efficace.
- Large choix de couleurs
- Impressions de motifs disponible en option
- Fabrication sur-mesure.

**(2) + (3)**  
**Séparateurs d'urinoirs en aggloméré mélaminé,**  
**épaisseur 30 mm**

- Séparateurs d'urinoirs fixés au mur
- Chants ABS de la même couleur que les panneaux.
- Fixés avec des supports résistants en aluminium.
- Les séparateurs fixés au mur sont particulièrement hygiéniques : l'absence de pieds permet un nettoyage du sol plus rapide et plus efficace.
- Large choix de couleurs
- Impressions de motifs disponible en option
- Fabrication sur-mesure.



(2)



(3)



(1)



(2)



(3)

### Poignée pour cloison de sanitaires type EF-3 ALTUS

- Aluminium anodisé mat, naturel.
- Nettoyage et entretien facile.
- Indicateur libre/occupé intégré (4).
- Ouverture de secours située en dessous. Permet d'ouvrir la porte verrouillée depuis l'extérieur (5).
- Disponible avec indicateur LED en option.
- La bande LED à économie d'énergie en option indique clairement l'occupation ou non de la cabine.
- Très bonne prise en main.

#### Possible Variation:

##### (1)


- Poignée adaptée à la longueur de la porte, jusqu'au haut de la porte.
- Disponible également en combinaison avec une bande LED

##### (2)

- Poignée 55 x 1.150 mm
- Disponible également en combinaison avec une bande LED

##### (3)

- Poignée 55 x 500 mm
- Disponible également en combinaison avec une bande LED



(4)

(5)

## Features type SVF30 JUMP

### Profil raidisseur :



- Profil raidisseur en retrait de 150 mm par rapport à la façade.
- Supports et équerres en aluminium pour la garantie d'une construction stable.

### Pieds :



- Pieds en retrait de façade, positionnés sur les parois de séparation.
- Support de pied en aluminium anodisé.
- Stabilisation des éléments de façade au moyen de connecteurs en T, placés sous la façade et la paroi de séparation, fermement vissés.

### Charnières :



- Charnières en acier inoxydable et polymère haute performance.
- Maintenance facile et fermeture de porte silencieuse



- En option :
  - Charnières auto-fermantes en acier inoxydable.

## Accessoires disponibles pour les cabines SVF30 JUMP

### Quincaillerie :



Poignée béquille en aluminium  
Schäfer AL7050



Poignée béquille en acier inoxydable  
Schäfer ES6050



Poignée béquille en nylon  
Schäfer N8051



Bouton de porte en aluminium  
INSAFE



Poignée en aluminium  
SLIDESAFE




Poignée en aluminium  
55 x 500 mm  
Schäfer ALGS1




Poignée en aluminium avec bande LED  
55 x 500 mm  
Schäfer ALGS1 LED




Poignée en aluminium  
55 x 1150 mm  
Schäfer ALGS2



Poignée en aluminium avec bande LED  
55 x 1150 mm  
Schäfer ALGS2 LED



Poignée en aluminium adaptée à la hauteur de porte, jusqu'au haut de la porte  
Schäfer ALGSV



Poignée en aluminium adaptée à la hauteur de porte, avec bande LED, jusqu'au haut de la porte  
Schäfer ALGSV LED

[To the handrail configuration online tool >](#)

[To the push handle SLIDESAFE >](#)

[To sanitary accessories >](#)


### Butées de porte et crochets :



Butée de porte aluminium  
Schäfer AL7015



Butée de porte acier inoxydable  
Schäfer ES6015



Butée de porte nylon  
Schäfer N8015



Crochet aluminium  
Schäfer AL7011



Crochet acier inoxydable  
Schäfer ES6011



Crochet nylon  
Schäfer N8010




## Coloris disponibles pour les cabines SVF30 JUMP

### Panneaux :




1001  
Blanc




1002  
Gris argent



1004  
Gris anthracite



4001  
Gris aluminium  
métallique



2003  
Bleu clair



2005  
Rouge




2006  
Citron vert

### Chants ABS :




1001  
Blanc



1002  
Gris argent



1004  
Gris anthracite



4001  
Gris aluminium  
métallique



2001  
Jaune d'or



2003  
Bleu clair



2005  
Rouge




2006  
Citron vert



2007  
Bleu outremer

### Profils :

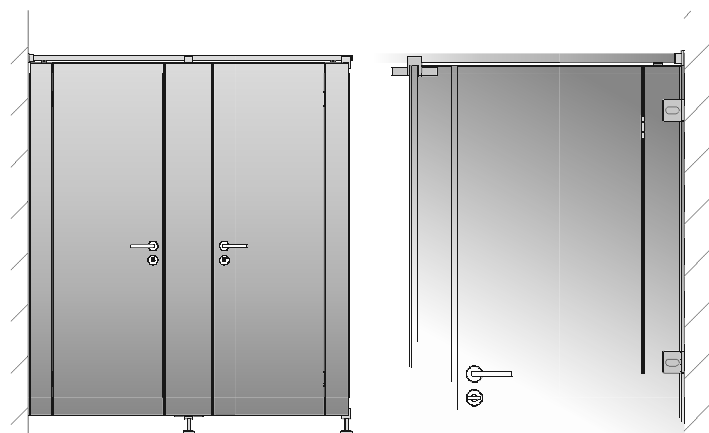
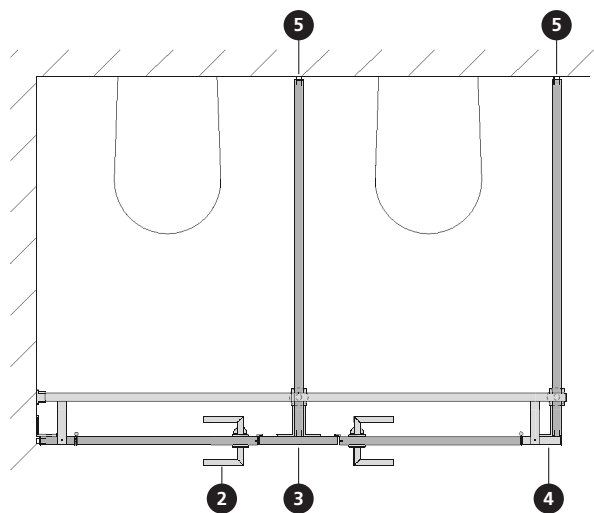


E6/EV1  
Eloxiert

Coloris hors standards disponibles sur demande.

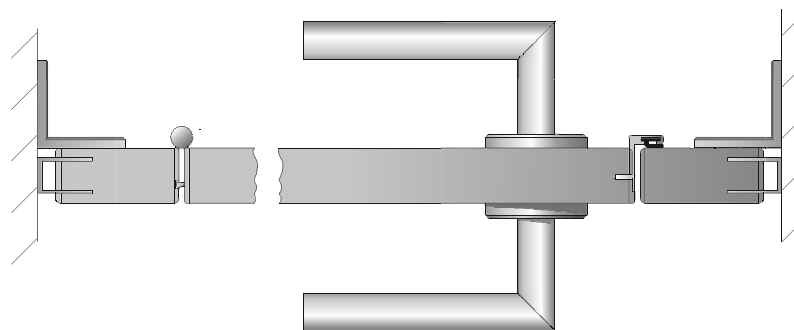
Une différence entre les coloris à l'écran et dans la réalité peut être constatée.

## Dessins techniques du système SVF30 JUMP

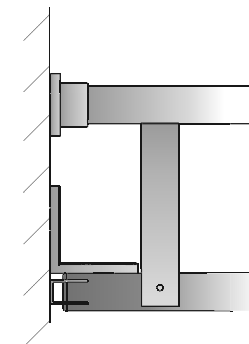


Pour ce système flottant, une fixation stable et solide de la façade aux murs est essentielle.

2 | Plan de coupe de la façade avec poignée de porte

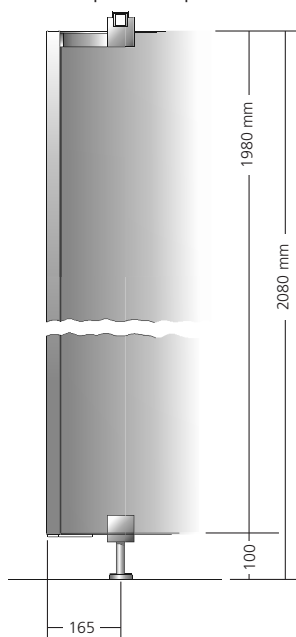


1 | Connexion mur - façade

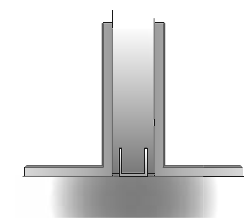


3 | Plan de coupe connexion façade - paroi de séparation

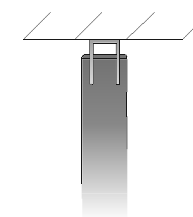
4 | Fixation d'angle



3 | Connexion façade - paroi de séparation



5 | Raccordement au mur avec un joint creux





reddot winner 2021

