

LOGGERE

ROOM FOR FUNCTIONAL DESIGN

PREFAB KANTOORUNITS

Verplaatsbare kantoorunit 6x4m (Geleverd in 4 elementen)

Afmetingen en gewichten

Afmetingen

Buiten: 5 840 x 3 980 mm
 Binnen: 5 710 x 3 850 mm
 element 1: 1 990 x 2 920 mm
 element 2: 1 990 x 2 920 mm
 element 3: 1 990 x 2 920 mm
 element 4: 1 990 x 2 920 mm

Hoogte

totaal: 2 450 mm
 tot plafond: 2 200 mm

Gewicht

element 1: 550 kg
 element 2: 550 kg
 element 3: 550 kg
 element 4: 550 kg

totaal: 2200 kg

Structuur

Wanden
 Aluminium frame grijs gelakt, 63 mm dik

Onderste gedeelte
 Dubbelwandige constructie van 12mm dikke gemelamineerde palen, kleur wit of grijs
 Hoogte: 1040 mm

Bovenste gedeelte
 4 mm dik glas in PVC glaslijsten of gesloten gemelamineerd paneel, 34 mm dik

Deur
 Aluminium grijs gelakt, 5 mm glas met PVC glaslijsten, voorzien van cilinderslot (euro-profielcilinder) met 3 sleutels. Vrije doorgang deur: 825 mm x 2100 mm (B x H)

Plafond
 Wit gemelamineerd, 12 mm dik

Sokkel
 Gegalvaniseerd staal (geschikt voor verplaatsing met vorkheftruck)
 Vloerpanelen 18 mm dik, vezelplaat afgewerkt met melamine, blauw gespikkeld
 Sokkelhoogte 135 mm
 Vloer belastbaar tot 250 kg/m²

Middenpaal
 In staal 60 x 60 mm, niet verwijderbaar.

Opties

Elektriciteit / verlichting
 Zekeringkast, 220V met hoofdschakelaar,
 1 LED armatuur van 2000 Lumen per element, 1 lichtschakelaar + stopcontact
 Extra stopcontact mogelijk

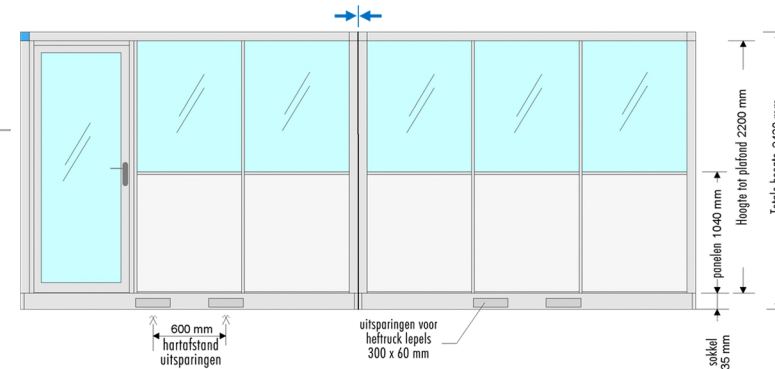

Isolatie
 Steenwol 30 mm dik (dichtheid 65 kg/m³) in de wanden en
 glaswol isolatie op het plafond

Dubbel glas
 4/10/4 mm

Plafondafdekking
 Plafondafdekking over isolatie met gemelamineerde platen 12 mm

Ventilatie
 Ventilator (afzuiging) 160m³/uur

Verwarming
 Verwarming (convector) 2000W



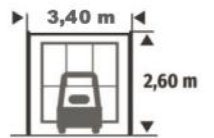
Lösen met vorkheftruck
 Hefvermogen ≥1,5 ton
 Lepels minimaal 120 cm
 Niet lossen met stapelaar



Ontvangst van onze vrachtwagen
 Gewicht 38 ton
 L x B x H: 1800 x 260 x 410 cm
 Controleer of onze vrachtwagen ter plaatse kan komen zodat u de unit(s) met de heftruck kunt lossen



Lösen vrachtwagen vanaf zijkant
 De units zijn alleen te lossen via de zijkant van de vrachtwagen



Controleer de doorgang
 Minimale doorgang heftruck:
 H x B: 260 x 340 cm
 Informeer bij ons naar de mogelijkheden indien uw doorgang smaller en/of lager is



Onze units zijn alleen ontworpen voor gebruik binnenshuis