

LOGGERE

ROOM FOR FUNCTIONAL DESIGN

PREFAB KANTOORUNITS

Verplaatsbare kantoorunit 8x3m

(Geleverd in 4 elementen)

Afmetingen en gewichten

Afmetingen

Buiten: 7 960 x 2 920 mm
 Binnen: 7 820 x 2 790 mm
 element 1: 1 990 x 2 920 mm
 element 2: 1 990 x 2 920 mm
 element 3: 1 990 x 2 920 mm
 element 4: 1 990 x 2 920 mm

Hoogte

totaal: 2 450 mm
 tot plafond: 2 200 mm

Gewicht

element 1: ± 600 kg
 element 2: ± 470 kg
 element 3: ± 470 kg
 element 4: ± 600 kg

totaal: ± 2 140 kg

Structuur

Wanden

Aluminium frame grijs gelakt, 63 mm dik

Onderste gedeelte

Dubbelwandige constructie van 12mm dikke gemelamineerde palenen, kleur wit of grijs
 Hoogte: 1040 mm

Bovenste gedeelte

4 mm dik glas in PVC glaslijsten of gesloten gemelamineerd paneel, 34 mm dik

Deur

Aluminium grijs gelakt, 5 mm glas met PVC glaslijsten, voorzien van cilinderslot (euro-profielcilinder) met 3 sleutels. Vrije doorgang deur: 825 mm x 2100 mm (B x H)

Plafond

Wit gemelamineerd, 12 mm dik

Sokkel

Gegalvaniseerd staal (geschikt voor verplaatsing met vorkheftruck)
 Vloerpanelen 18 mm dik, vezelplaat afgewerkt met melamine, blauw gespikkeld
 Sokkelhoogte 135 mm
 Vloer belastbaar tot 250 kg/m²

Opties

Elektriciteit / verlichting

Zekeringkast, 220V met hoofdschakelaar,
 1 LED armatuur van 2000 Lumen per element, 1 lichtschakelaar + stopcontact
 Extra stopcontact mogelijk

Isolatie

Steenwol 30 mm dik (dichtheid 65 kg/m³) in de wanden en
 glaswol isolatie op het plafond

Dubbel glas

4/10/4 mm

Plafondafdekking

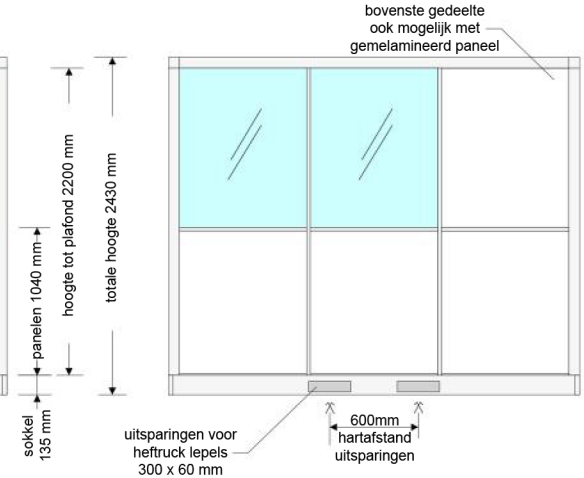
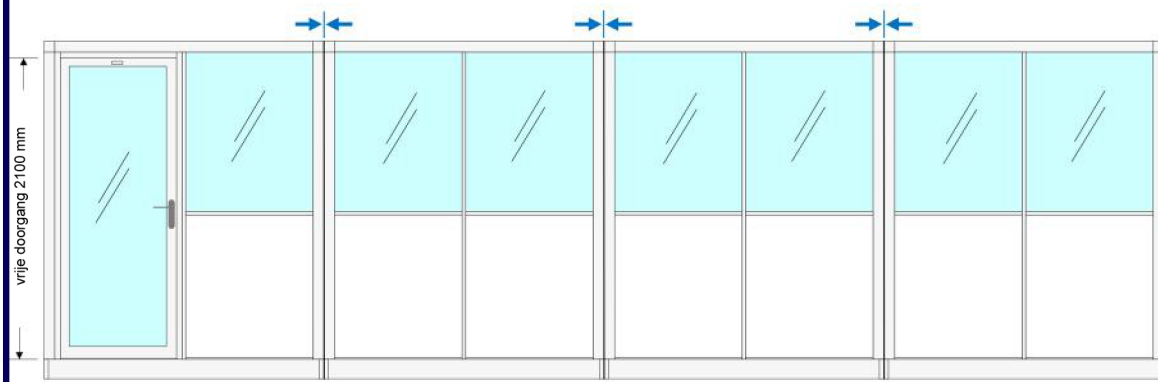
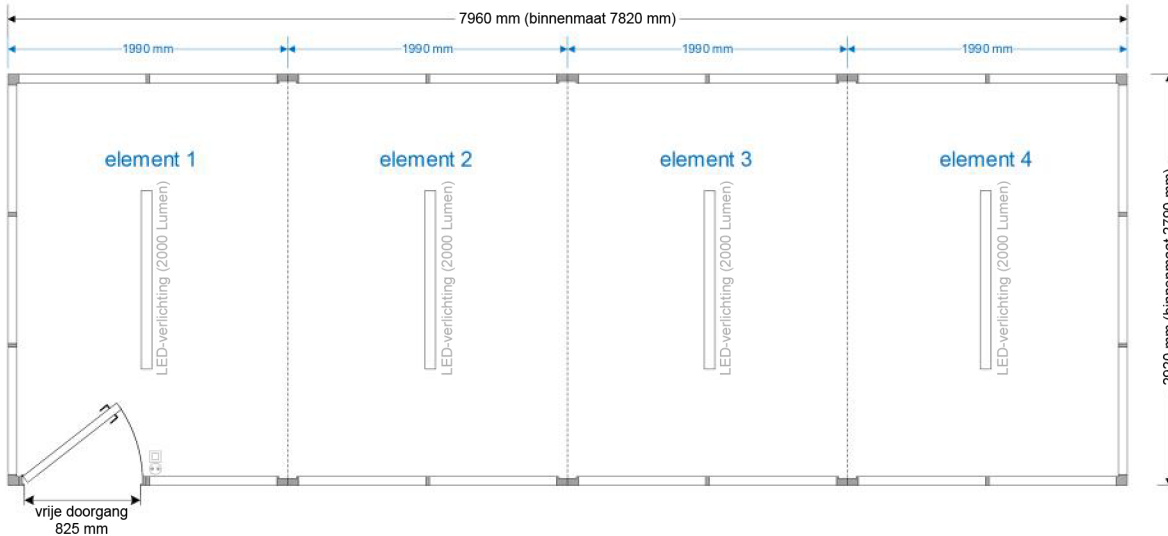
Plafondafdekking over isolatie met gemelamineerde platen 12 mm

Ventilatie

Ventilator (afzuiging) 160m³/uur

Verwarming

Verwarming (convector) 2000W



Lossen met vorkheftruck

Hefvermogen ≥ 1,5 ton
 Lepels minimaal 120 cm
 Niet lossen met stapelaar



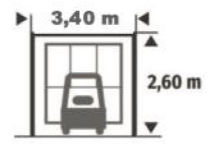
Ontvangst van onze vrachtwagen

Gewicht 38 ton
 L x B x H: 1800 x 260 x 410 cm
 Controleer of onze vrachtwagen ter plaatse kan komen zodat u de unit(s) met de heftruck kunt lossen



Lossen vrachtwagen vanaf zijkant

De units zijn alleen te lossen via de zijkant van de vrachtwagen



Controleer de doorgang

Minimale doorgang heftruck:
 H x B: 260 x 340 cm
 Informeer bij ons naar de mogelijkheden indien uw doorgang smaller en/of lager is



Onze units zijn alleen ontworpen voor gebruik binnenshuis