

Luxe sanitaire cabines
van Schäfer

LOGGIERE

ISO 9001



EF-3 JUMP met verlichte frontelementen

Cabinesystemen
sandwichelementen SVF30 voor toiletruimtes



1
0
0
0
E
K
E
ISO 9



Het voordelige systeem voor droge ruimten.

Het Schäfer-cabinesysteem type SV30 van gemelamineerde spaanplaat is de juiste keuze als u een eenvoudig, stabiel en onderhoudsvriendelijk systeem nodig hebt. Voor droogblijvende toiletruimten het ideale alternatief.



(1) Cabinesystemen type SV30 van 30 mm dikke kwaliteitsspaanplaat in combinatie met geëloxeerde of met kunststof gecoate profielen. Een hoogwaardig en stabiel type cabine, dat ook bij een gering budget vele vormgevingsmogelijkheden biedt.

(2) RVS-scharnier met speciale loopvlakken van hoogwaardig polymeer. Deze loopvlakken garanderen een absolute onderhoudsvrijheid en een geruisloos sluiten van de deur.



Een concept met een bijzonder cachet.

Het Schäfer-cabinesysteem type SVF30 van gemelamineerde massieve spaanplaat met ABS-kantstukken in een contrasterende kleur. Het alternatief wanneer naast pure functionaliteit ook de vormgeving er toe doet!

Dit vlakke systeem maakt indruk door een gladde, rustige voorzijde. Een snelle reiniging van de wanden, een effectieve kantbescherming en een sympathieke vormgeving zijn overtuigende argumenten voor dit type scheidingswand.

(1) Cabinesystemen van het type SVF30 zijn aan de buitenzijde volledig vlak. Dit wordt bereikt door een speciaal aanslagprofiel dat ook bij naar buiten slaande deuren een volledig vlakke wand mogelijk maakt. Daardoor ontstaat er een hoogwaardige en rustige uitstraling.

(2) Cabinepoten van RVS overeenkomstig DIN 1.4301, in hoogte verstelbaar.

(3) Driedelig RVS-scharnier met loopvlakken van hoogwaardig polymeer. Deze loopvlakken garanderen een absolute onderhoudsvrijheid en een geruisloos sluiten van de deur.



(2)



(3)

LOOGERE


ISO 9

Sanitaire cabines



Sanitaire cabines

Uitvoering van vloer tot plafond waardoor privacy gewaarborgd is. De sanitaire scheidingswand SVF30 / S ALTUS is het ideale ideale oplossing als het gaat om sanitaire wanden voor toiletruimtes van vloer tot plafond. Hét alternatief voor bouwkundige toiletruimten.



(1)

(1) Type Toilet cabine SVF30 / S ALTUS. Voor een verhoogde stabiliteit wordt een hoogwaardige spaanplaat toegepast van 30 mm dik, afgewerkt met aan beide kanten een laminaat van 0,8mm. Het gebruik van een ABS afkanting in dezelfde kleur als de panelen zorgt voor een mooi totaalbeeld.



(2)



(3)

(2) Urinoirschotten van hetzelfde materiaal en kleur als de wanden van de sanitaire cabines zijn een aanvulling op het productassortiment en creëren een harmonieus totaalbeeld.

(3) Boven de deuren wordt een paneel geplaatst dat vlak ligt met de voorwand. Roestvrijstalen scharnieren met loopvlakken van hoogwaardig polymeer garanderen een geluidsarme en onderhoudsvrije werking.



Sanitaire cabines

(1)

Springt in het oog

De wandaansluiting kan met schaduwvoeg uitgevoerd worden en geeft het geheel een extra in het oog springen effect.

1) Cabinesysteem SVF30 JUMP met teruggeplaatste vloeraansluiting en teruggeplaatst afdekprofiel met zwevende uitstraling.

De wandaansluitingen vinden plaats door middel van schaduwvoegen, zodat er een vlak front ontstaat.

(2) Aan de wand hangende urinoir-schotten met rondlopende ABS-rand in de kleur van de plaat worden bevestigd met stabiele aluminium wandsteunen.

(3) Cabinesysteem SVF30 Jump in wit. Het absoluut vlakke front onderstreept de hoogwaardige en pure uitstraling.

(4) Massieve aluminium houders in combinatie met een 150 mm teruggeplaatste bovenregel zorgen voor de nodige stabiliteit.

Aan de voorkant blijven deze delen uit het zicht.

(5) RVS-poten worden terugliggend onder de tussenwand bevestigd.

De verbinding tussen wand en front wordt extra gestabiliseerd door middel van een T-verbinding onder de elementen.

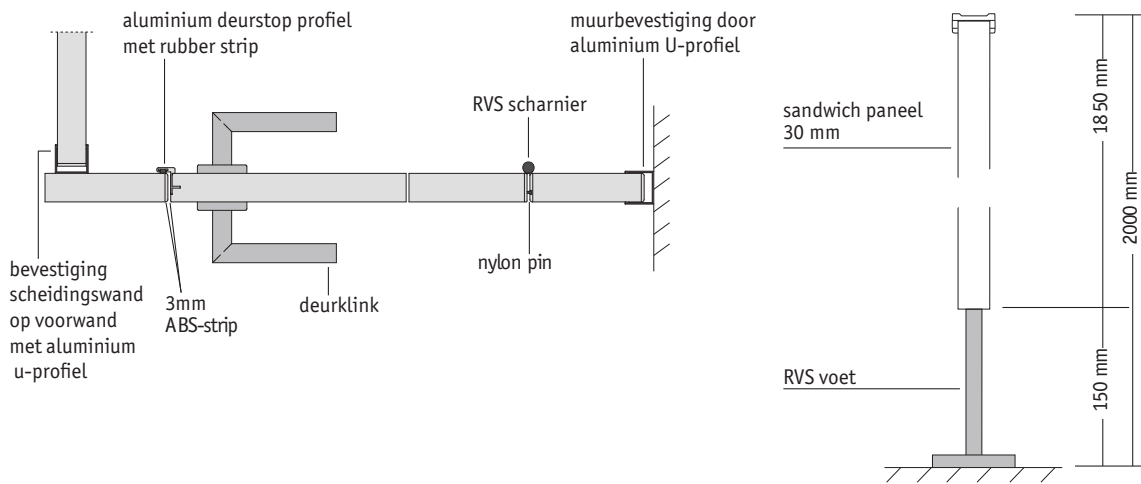


TOEGEGEFTE
ISO 9

Sanitaire cabines

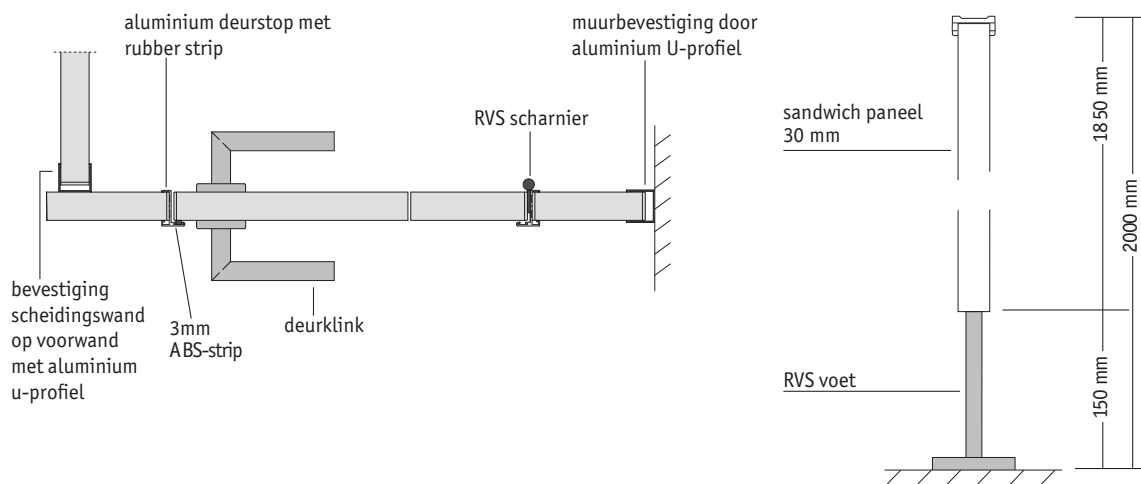
Sanitaire cabine type SVF30

doorsnede



Sanitaire cabine type SV30

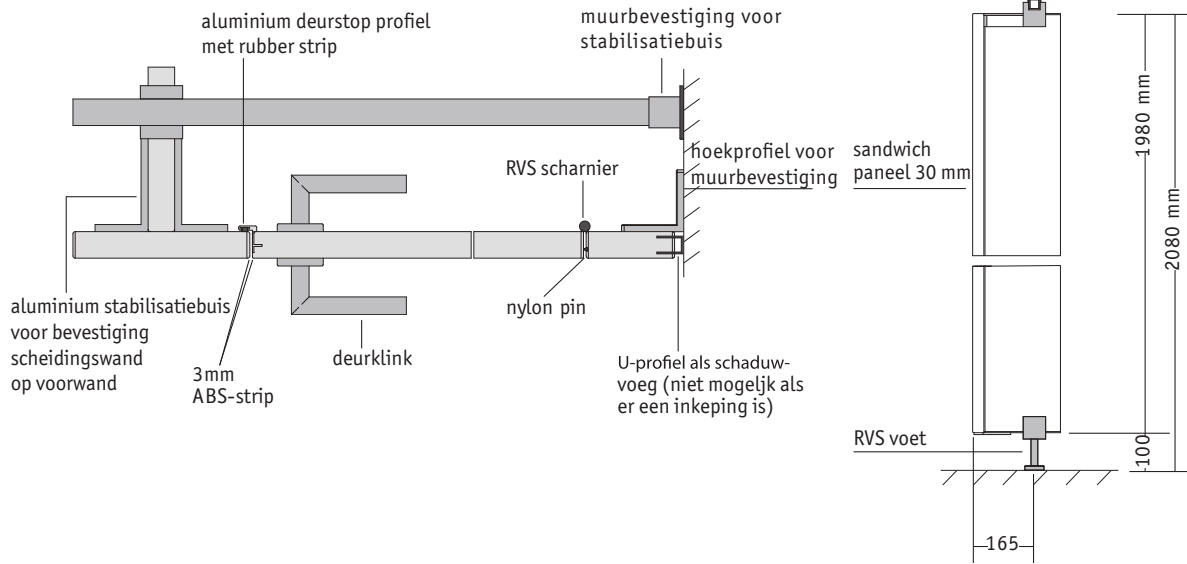
doorsnede



Wij behouden ons het recht voor specificaties te veranderen zonder voorafgaande kennisgeving

Sanitaire cabine type SVF30 JUMP

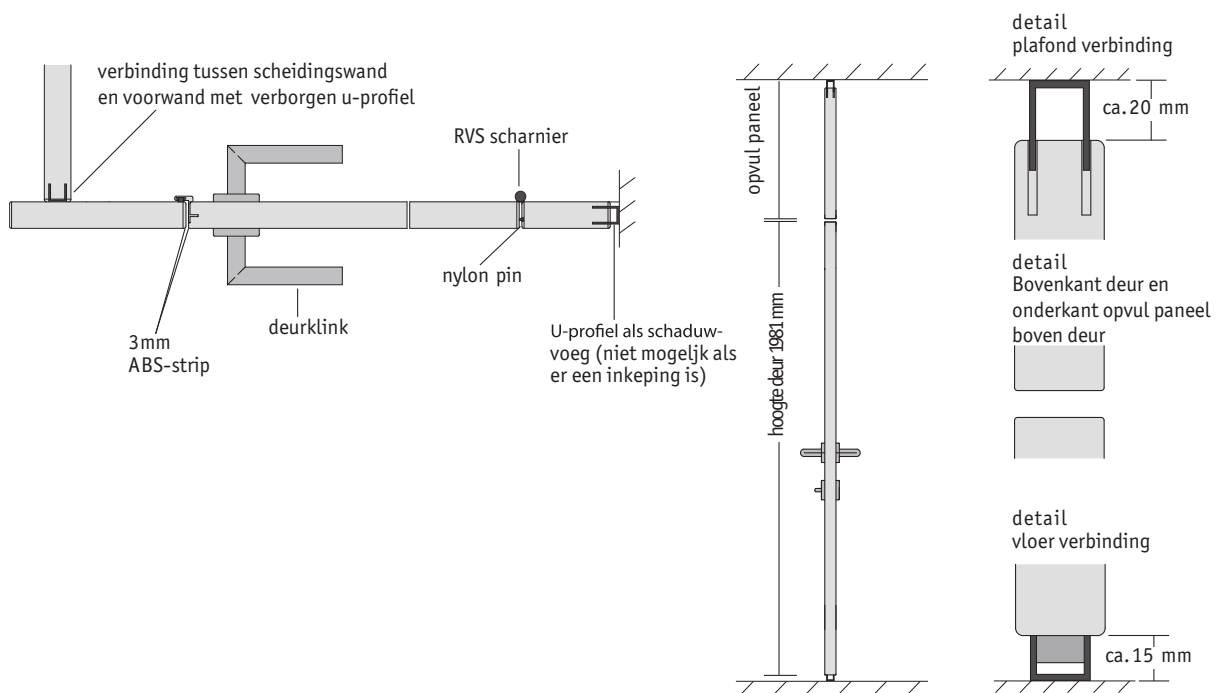
doorsnede



Vanwege het zwevende systeem, is een stevige muurbevestiging van de voorwand elementen essentieel. Zie ook onze technische data sheet.

Sanitaire cabine type SVF30/S ALTUS

doorsnede



Wij behouden ons het recht voor specificaties te veranderen zonder voorafgaande kennisgeving



Cabinesystemen

Sandwichelementen met HPL-oppervlak



LOGGEBOK

ISO 9001



(1)

Cabinesystemen voor de hoogste eisen.

Het Schäfer-cabinesysteem EF-3 staat voor de hoogste perfectie in cabinebouw. Een voortreffelijke vormgeving, hoge stabiliteit en absolute waterbestendigheid zorgen ervoor dat dit systeem overal kan worden ingezet. Door de veelzijdige optische vormgevingsmogelijkheden wordt elke sanitaire voorziening of kleedruimte duidelijk opgewaardeerd.

Het cabinesysteem EF-3 bestaat uit 36 mm dikke sandwichelementen met aan beide kanten een HPL-afdeklaag van 3 mm dik en een aan de binnenkant liggend sterk aluminium raamwerk. Door het geheel vol te schuimen met polyurethaan (cfk-vrij) wordt een extreem stabiele constructie bereikt. De deursponning wordt gevormd door het aan de binnenkant liggende aluminium raamwerk en zorgt er in combinatie met een dempingsrubber voor dat de deuren geruisloos sluiten. Door gebruikmaking van een aan de binnenkant liggend deurscharnier wordt zo een absoluut vlakke constructie gevormd. (Bij naar binnen draaiende deuren). Het scharnier zorgt door twee in elkaar lopende aluminium profielen bovendien voor een effectieve en duurzame vingerklembeveiliging. Alle profielen zijn natuurlijk geëloxeerd (E6/EV1), het complete systeem is absoluut vochtbestendig.

(1) Cabinesysteem EF-3 type 1, hier met RVS-deurkrugarnituren en vergrendeling. Zo maar een van de vele beslagmogelijkheden.

(2) Cabinesysteem EF-3 type 1. De rustige, volledig vlakke constructie past zich ingetogen aan het sanitair aan.

(3) Oplooppaumelle van aluminium met oploop-inzetten van hoogwaardig polymeer. Door deze inzetten zijn de scharnieren langdurig onderhoudsvrij en is bovendien geruisloos sluiten van de deur gewaarborgd. Er doen zich geen slijtageverschijnselen voor, zodat de deuren ook na jaren nog vlekkeloos functioneren. De scharnieren worden in principe gebruikt voor deuropeningshoeken tot 110°.

(4) Schäfer-beslag met eenhandsbediening van polyamide is ook als variant mogelijk. Aan de binnenkant geribbelde draaiknop met witte indicatielijp voor een eenvoudige en onderhoudsvrije bediening van het slot.

(5) Schäfer-beslag met eenhandsbediening van polyamide. Aan de buitenkant als vaste knop met vrij-bezetweergave achter plexiglas en noodontgrendeling door middel van binnenzeskant sleutel.



(2)

TOEGEGEFTE
ISO 9



(3)



(4)



(5)



Sanitaire cabines

De uitdaging!

Speciale eisen verlangen speciale talenten. Bij gecompliceerde motieven wordt de hoge precisie waarmee onze producten worden vervaardigd duidelijk. Exacte overgangen, ook bij lange voorwanden, geven daarbij blijk van de hoge eisen die wij aan de kwaliteit van onze cabinesystemen stellen.

(1) Trendy motieven voor trendy objecten. Een exclusieve nachtclub verlangt exclusieve sanitaire voorzieningen. Door onze hoge mate aan flexibiliteit passen wij daarbij ons product optimaal aan de eisen van de klant aan.

(2) De vergrendeling vindt standaard plaats met een met grendel van spuitgietzink en RVS-sluitplaat, die volledig vlak in de aluminium sponning wordt geplaatst. Om te waarborgen dat de deur geruisloos sluit wordt over de hele lengte een dempingsrubber in de sponning voorzien.

(3) Het Schäfer-beslag van aluminium met eenhandsbediening en met vrij-bezetweergave aan de cabinebuitenzijde. Noodontgrendeling is mogelijk door middel van een binnenzeskant.



(1)



Slot binnenzijde

(2)



Slot buitenzijde

(3)



Sanitaire cabines



Kleuren bevorderen design en oriëntatie!

Door het gebruik van verschillende oppervlakte decors ontstaat er een zeer bijzondere vormgeving. Bovendien kunnen kleuren worden gebruikt om bezoekersstromen te sturen en het gebruik te vereenvoudigen. Zo wordt functionaliteit tot in perfectie verbonden met design.



(1)

(1) EF-3 als wisselcabinesysteem met centrale voet. Doordat de deuren een andere kleur hebben dan het overige front, wordt de gebruiker snel en gericht naar de cabine geleid. Het front dat in verregaande mate vrij is van vloeraansluitingen en aan de onderzijde een vrije hoogte heeft van 250 mm maakt bovendien de dagelijkse schoonmaak een stuk eenvoudiger.



(3)



(2)

(2) Perfecte combinatie: Schäfer-kastssystemen – hier het type GVKF13 – zijn perfect in te passen in het systeem van de kleedcabines. Door in beide systemen gebruik te maken van dezelfde HPL-oppervlakken ontstaat een ononderbroken vormgeving.

(3) Centrale voet onder de cabine-zitbank. Door deze oplossing kan de cabine zonder vloeraansluiting worden opgebouwd. Daartoe wordt al voor het installeren van de dekvloer een stalen constructie op de betonnen ondervloer geschroefd, zodat een hoge stabiliteit kan worden gewaarborgd. De vergrendeling van de twee cabinedeuren vindt gelijktijdig plaats door middel van centrale onderbank-vergrendeling. De grote, goed zichtbare vrij-bezetweergave met geïntegreerde noodopvoorziening, vergemakkelijkt daarbij het gebruik.

LOGGEER

ISO 9

Sanitaire cabines



(1)

Zeer bijzonder!

Maximale exclusiviteit en individualiteit bereikt u met een geheel naar uw wensen vormgegeven oppervlak. Zo kunt u beschikken over unieke sanitaire voorzieningen. Aparte oplossingen gaan wij daarbij niet uit de weg, maar zien wij als uitdaging.

Cabinesystemen met wanden van vloer tot plafond

(1) Ruimtehoog hoeksysteem met verdekt geplaatste vloer-, plafond- en wandaansluitingen en een individuele opdruk. Het motief wordt tijdens de vervaardiging van de HPL-panelen opgedrukt en voorzien van een beschermende overlay, zodat het oppervlak reinigingsvriendelijk en vuilafstotend wordt. Bij de keuze van de motieven gelden vrijwel geen beperkingen.

(2) Om het sanitair als geheel vorm te geven, behoren aangepaste wandbekledingen en overige elementen vanzelfsprekend tot het beschikbare uitvoeringsprogramma.



TOEGEVOEGDE WAARDE

ISO 9001

Sanitaire cabines

(2)


(3)



Zwevende wanden.



(1) Het cabinesysteem EF-3 JUMP heeft veel voordelen. De teruggeplaatste voet en het teruggeplaatste bovenprofiel, in combinatie met de wandaansluitingen door schaduwvoeg, geven dit systeem een zeer bijzondere uitstraling. Alle onderdelen zijn beschermd tegen corrosie, zodat de hele constructie vochtbestendig en watervast is.



(2) Het bovenprofiel is 150 mm teruggeplaatst. Stabiele aluminium houders in combinatie met massieve aluminium hoekstukken zorgen daarbij voor de noodzakelijke stabiliteit van het systeem.

(3) Tussenwand met teruggeplaatste RVS-voet in combinatie met houder van geëloxeerd aluminium. Voor de noodzakelijke stabilisatie van de frontelementen wordt onder scheidingswand en front een T-verbindingstuk bevestigd.

De zij-elementen worden door extra aluminium hoekstukken met blinde bevestiging gestabiliseerd.



Meer ruimte. Meer licht. Meer welbehagen.

Verlichte frontelementen: de perfecte combinatie van design en functie. Plaats met dit soort verlichting de kroon op uw sanitaire voorzieningen en zorg voor een zeer exclusief lichteffect. Door gebruik te maken van duurzame, energiezuinige fluorescentiebuizen wordt bovendien energiebesparing bereikt. De stroomtoevoer vindt onzichtbaar plaats via de scheidingswand of via het bovenprofiel.

(1) Kleurencombinaties geheel volgens de specificaties van de architect! Door verschillende kleuren te combineren kunnen heel bijzondere effecten worden bereikt. Zo kan naast een ruime keuze aan HPL oppervlakte decors ook de kleur van het glas door u worden uitgekozen.

(2) Enkellaags veiligheidsglas (ESG-H), in een kleur volledig naar wens van de klant, wordt in het element gehangen. Zichtbare schroefverbindingen komen daarbij ten behoeve van de vormgeving volledig te vervallen. De borging van het glas kan door de eigen onderhoudsafdeling worden verwijderd, zodat het glas kan worden uitgenomen.





Voor hoge eisen aan het design.

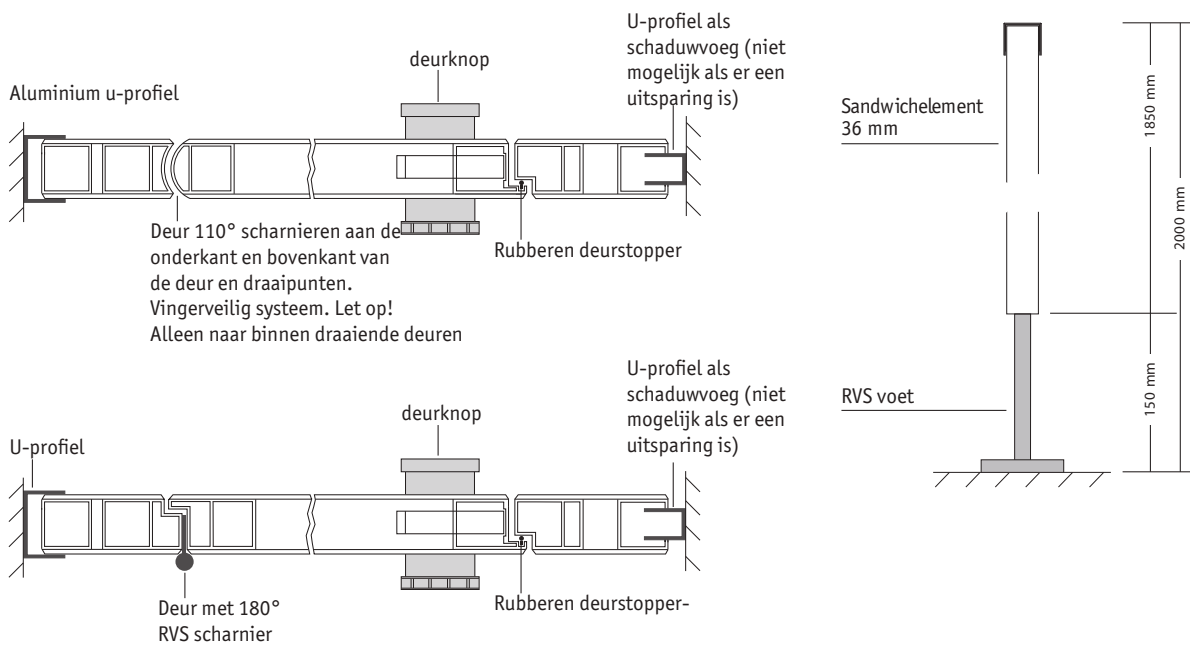
Het EF-3-systeem is ook uitstekend geschikt voor de inrichting van kleedruimten. Volledig vlakke voorzijden, constructies met slechts enkele vloerverbindingen en trendy kleurstellingen vormen een ideale basis voor een optisch geslaagde omkleedvoorziening. Door de opbouw op een centrale voet onder de cabinezitbank kan aan de voorkant in verregaande mate van storende steunen worden afgezien. Een perfecte combinatie van design en gebruiksvriendelijkheid!



(1) Doorlopend design: Ook bij aan de kleedcabines grenzende kastsystemen wordt het design voortgezet: constructies met slechts enkele vloerverbindingen maken gemakkelijk reinigen mogelijk. De gladde en profiellose voorzijden en overgangen passen zich aan het totaalbeeld aan.

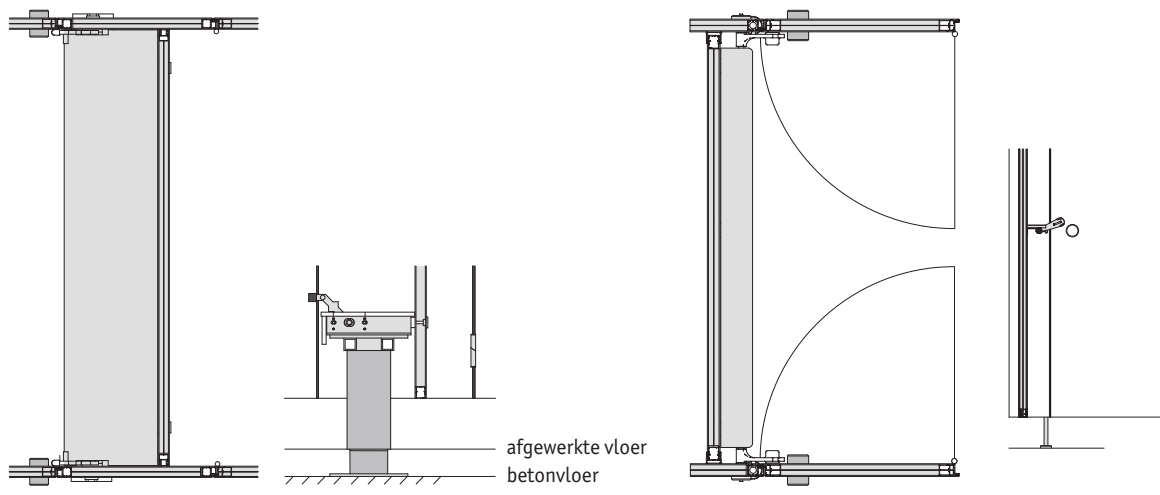
Sanitaire cabine type EF-3

doorsnede



Sanitaire cabine type EF-3

doorsnede



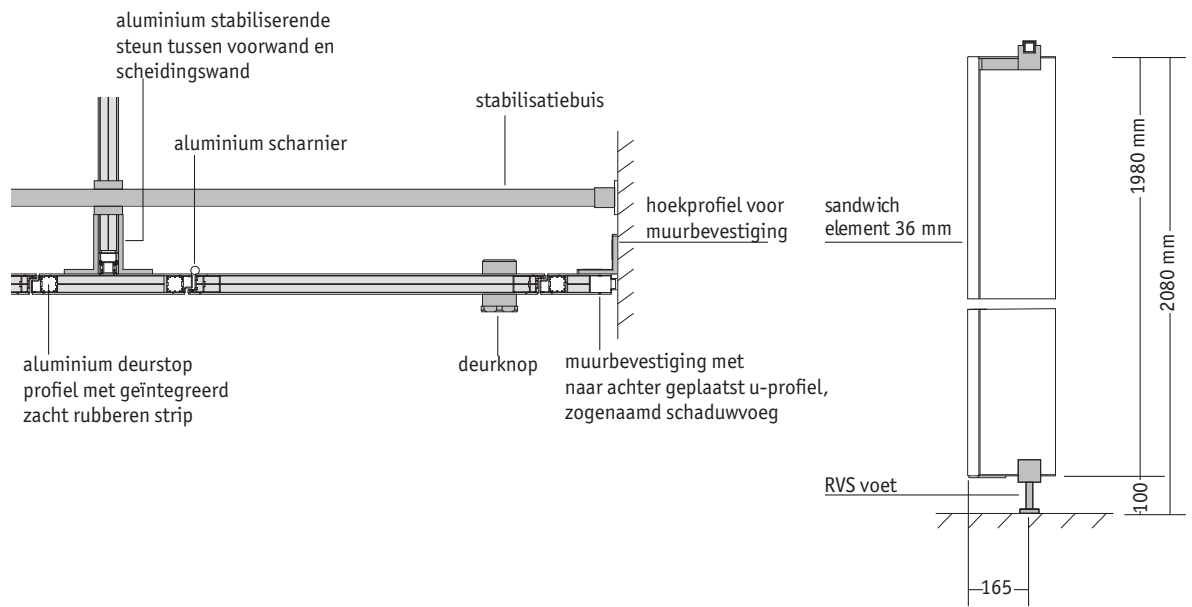
de EF-3 wisselcabine kan vergrendeld worden door een centrale onderbank vergrendeling of een centrale onderplanchet vergrendeling

De centrale voet onder de bank is verankerd in de chape. Dit zorgt ervoor dat de hele cabine vrijhangend geplaatst kan worden op één poot zodat poten onder de voorwanden grotendeels overbodig zijn.

Wij behouden ons het recht voor specificaties te veranderen zonder voorafgaande kennisgeving

Sanitaire cabine type EF-3 JUMP

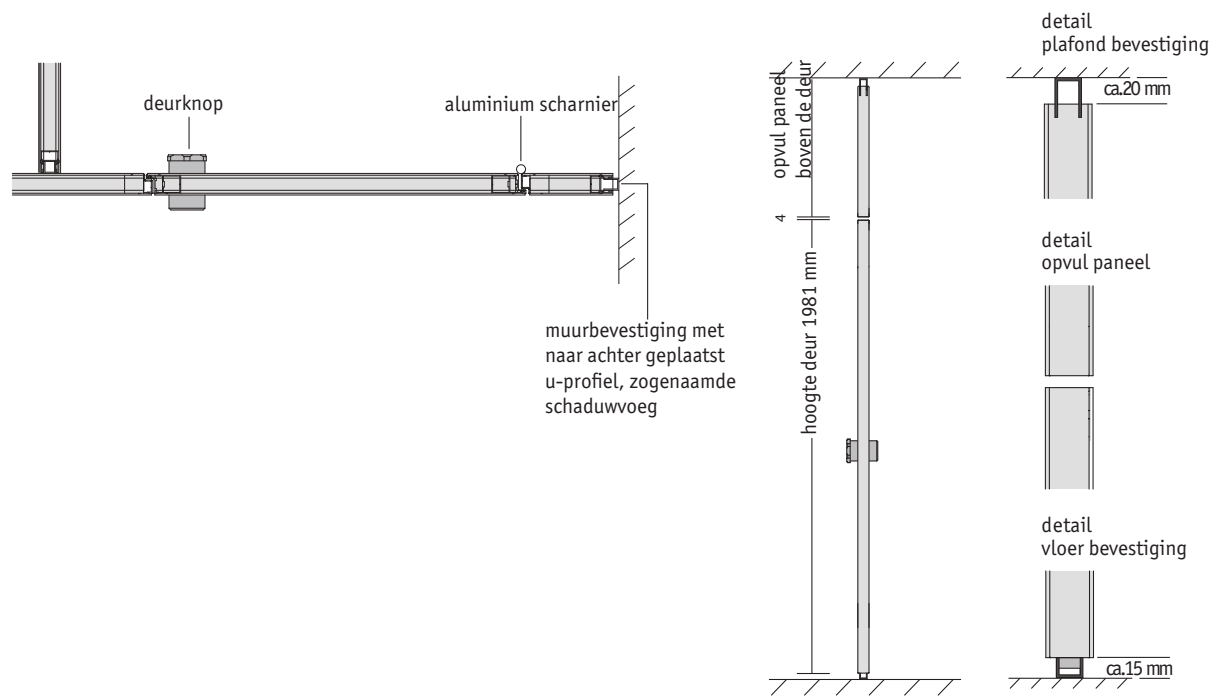
doorsnede



Vanwege het zwevende systeem, is een stevige muurbevestiging van de voorwand elementen essentieel. Zie ook onze technische data sheet.

Sanitaire cabine type EF-3 ALTUS

doorsnede




Wij behouden ons het recht voor specificaties te veranderen zonder voorafgaande kennisgeving




Cabinesystemen van geëmailleerd veiligheidsglas



Glas heeft vele ontwerpmogelijkheden. Verschillende soorten glas, talrijke kleurvariaties, of een individuele opdruk vormen een breed assortiment voor elke behoefte. Kleurendruk op glas is een zeefdrukproces. De keramische emaille-kleuren worden onder hitte op het glas aangebracht. Praktisch iedere gewenste kleur kan worden toegepast.




Goedgekeurde kwaliteit voor de eisen van onze klanten. In onze cabines worden 2 soorten veiligheidsglas gebruikt: Gehard veiligheids glas (ESG-H) en composiet veiligheidsglas (VSG). Door gebruik te maken van gecertificeerd veiligheidsglas is de kwaliteit en veiligheid gewaarborgd en is spontane glasbreuk vrijwel onmogelijk.



(1) Floatglas, meest gebruikte type glas, glad oppervlak, eenvoudig te reinigen. Hoogglans effect van het glas.

(2) Structuur glastype 200e ('Listral'). De aanblikken van zichtbare onzuiverheden wordt verminderd, het glas krijgt een bijzondere uitstraling.




(3) Frosted glas. Door etsen van één zijde van het glas opgeruwd. Het glas wordt mat. Mat glas mag in verband met reiniging niet in douches worden toegepast.


(4) Glas heeft in principe een lichtgroene kleur. Dit is te zien wanneer men op de kopse zijde van het glas kijkt. Vooral met heldere kleuren zoals wit of geel zal door invloed van het groen de kleur veranderen. Het is raadzaam om een kleurmonster aan te vragen. Tegen een meerprijs kan er ook 'wit' glas worden geleverd. Dit is de meest zuivere glassoort waarbij er geen groene kleur in het glas aanwezig is en de aangebrachte lakkleur nog sterker doorkomt.



Glas heeft vele ontwerpmogelijkheden. Verschillende soorten glas, talrijke kleurvariaties, of een individuele opdruk vormen een breed assortiment voor elke behoefte. Kleurendruk op glas is een zeefdrukproces. De keramische emaille-kleuren worden onder hitte op het glas aangebracht. Praktisch iedere gewenste kleur kan worden toegepast.




Goedgekeurde kwaliteit voor de eisen van onze klanten. In onze cabines worden 2 soorten veiligheidsglas gebruikt: Gehard veiligheids glas (ESG-H) en composiet veiligheidsglas (VSG). Door gebruik te maken van gecertificeerd veiligheidsglas is de kwaliteit en veiligheid gewaarborgd en is spontane glasbreuk vrijwel onmogelijk.



(1) Floatglas, meest gebruikte type glas, glad oppervlak, eenvoudig te reinigen. Hoogglans effect van het glas.

(2) Structuur glastype 200e ('Listral'). De aanblikken van zichtbare onzuiverheden wordt verminderd, het glas krijgt een bijzondere uitstraling.



(3) Frosted glas. Door etsen van één zijde van het glas opgeruwd. Het glas wordt mat. Mat glas mag in verband met reiniging niet in douches worden toegepast.

(4) Glas heeft in principe een lichtgroene kleur. Dit is te zien wanneer men op de kopse zijde van het glas kijkt. Vooral met heldere kleuren zoals wit of geel zal door invloed van het groen de kleur veranderen. Het is raadzaam om een kleurmonster aan te vragen. Tegen een meerprijs kan er ook 'wit' glas worden geleverd. Dit is de meest zuivere glassoort waarbij er geen groene kleur in het glas aanwezig is en de aangebrachte lakkleur nog sterker doorkomt.





Zwevende elegantie.


Een teruggeplaatst bovenprofiel en een teruggeplaatste vloeraansluiting laten het Schäfer-glascabinesysteem Vitrum II zweven. Het moderne en ingetogen design van het beslag doet het stijlvolle karakter van het glas optimaal tot zijn recht komen. Het 10 mm dikke enkellaags veiligheidsglas garandeert in combinatie met het stabiele aluminium beslag de hoogste stabiliteit en een lange levensduur.



(1) Bovenste houder met teruggeplaatste bovenregel. De stabilisatie van het front gebeurt door middel van massieve aluminium hoekstukken en stabiliserende aluminium verbindingstukken.



(1)



(2)



(3)




(4)

(2) Onderste houder met teruggeplaatste aluminium voet. Ook hier vormen aluminium hoekstukken en aluminium verbindingstukken een zeer stabiele verbinding tussen het cabinefront en tussen de scheidingswanden.

(3) Het zware aluminium slot met RVS-grendel biedt maximale slijtage- en vandalismebestendigheid.

(4) Een elegante oplossing: de aluminium knop met vrij-bezetweergave aan de buitenkant van de cabine. Om de cabine in noodgevallen van buitenaf te kunnen openen is een binnenzeskant geïntegreerd.



(2)

Compromisloze architectuur.

Geen enkel materiaal heeft zo veel design opties als glas. Het materiaal en de kleuren brengen een architectonisch concept tot voltooiing,



(1) Aan de linker kant kleedcabines Vitrum type II met centrale voet.

(2) Aan de rechterkant een wasmeubel met houten oppervlak en onderliggende lockers.




Kleuren en materiaal als ruimtelijk concept.

Het hoogwaardige karakter van de Vitrum-glassystemen, in combinatie met de mogelijkheid kleurconcepten individueel te realiseren, resulteren in een geheel nieuw ruimtelijk gevoel in een kleedruimte. Er ontstaat een hoge mate aan transparantie en lichtheid, die de bezoeker al meteen vanaf het begin van het zwembadbezoek positief stemt. Zo wordt de kleedruimte de eerste en de laatste indruk. Een indruk die blijft!



(1)



(2)



(3)

(1) Glas is tegenwoordig veelvuldig te vinden in de architectuur en zorgt voor een open en ruimtelijk gevoel. De logische consequentie is dat dit materiaal ook te gebruiken is voor omkleedsystemen.

(2/3) Glazen lockers, eventueel voorzien van zitbank maken het geheel compleet.



Sanitaire cabines

Aantrekkelijk en ongelooflijk variabel.

Vitrum GS lockers met glazen deuren bieden een esthetische meerwaarde voor elke lockerruimte. Door gebruik te maken van de kwalitatief hoogwaardigste materialen wordt een mooie, duurzame en vochtbestendige locker/garderobekast gerealiseerd. De romp is opgebouwd van massieve volkernplaat, de profielen van geëloxeerd aluminium en de deuren en zichtbare flanken van geëmailleerd veiligheidsglas.



(1)

(1) Locker VITRUM GS, hier met zitbank in gelakt massief beukenhout.


(2) Wastafel unit VITRUM met glazen front en blad.

Eveneens zijn er glazen plafondplaten gebruikt waarin de spotjes zijn verwerkt.

(3) Wandgarderobe met een steunplaat van 10 mm veiligheidsglas, ofwel mat, helder of gekleurd veiligheidsglas. Voorzien van elegante roestvrijstalen veiligheidshaken.



(2)



(3)

TOEGEGEFTE

ISO 9001

Sanitaire cabines



Een beeld in de verre starten.

Een op maat gemaakt, gedrukt motief op glas kan de beleving van een ruimte bepalen. Bij het ontwerp van de afbeeldingen zijn bijna geen grenzen.



TOEGEFERDE

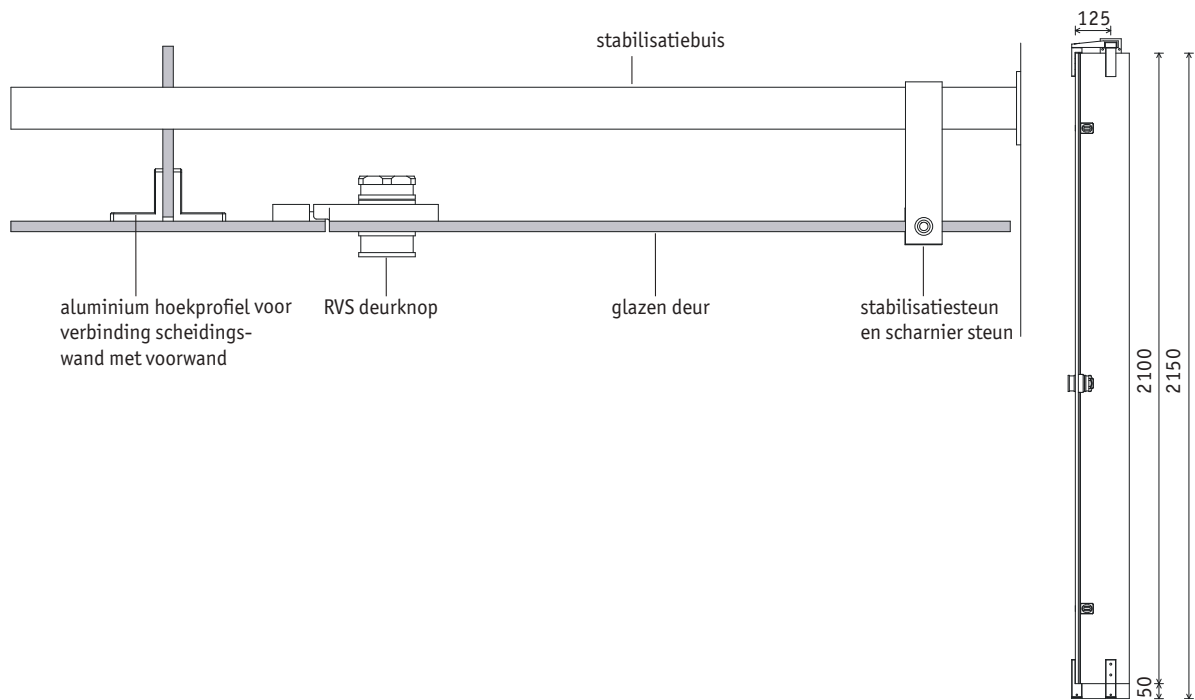
ISO 9

Sanitaire cabines

(1) Integraal in de glaswand opgenomen lockers;
Door de bijzondere scharnierconstructie zijn geen zichtbare bevestigingen zichtbaar.

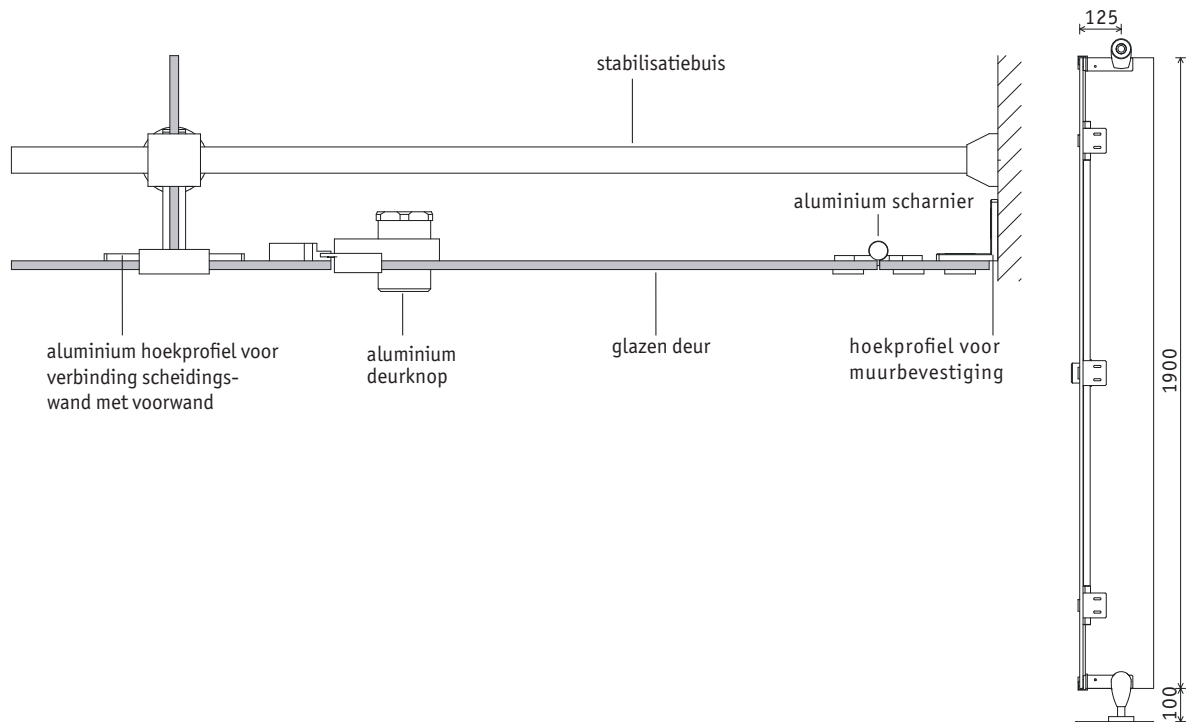
Sanitaire cabine type VITRUM II

doorsnede



Sanitaire cabine type VITRUM III

doorsnede



Wij behouden ons het recht voor specificaties te veranderen zonder voorafgaande kennisgeving

Uitrustings mogelijkheden

Type VITRUM	deurgreep met slot / deurstopper/ haak		
Type VITRUM II Aluminium eenhandsdeurgreep met slot Aluminium deurstopper Aluminium haak			
Type VITRUM III Aluminium eenhandsdeurgreep met slot Aluminium deurstopper Aluminium haak			
Type EF3	deurgreep met slot / deurstopper/ haak		
Aluminium deurkruk set met vergrendeling Aluminium deurstopper Aluminium haak			
RVS deurkruk set met vergrendeling RVS deurstopper RVS haak			
Nylon eenhandsdeurknop Aluminium deurstopper Aluminium haak			
Aluminium eenshandsdeurknop Aluminium deurstopper Aluminium haak			
RVS eenshandsdeurknop RVS deurstopper RVS haak			
	 		
Type SV30 / SVF30	deurgreep met slot / deurstopper/ haak		
Nylon deurkruk set met vergrendeling kleur afhankelijk van plaat- en beslagkleuren Nylon deurstopper Nylon haak in kleur van beslag			
Aluminium deurkruk set met vergrendeling Aluminium deurstopper Aluminium haak			
RVS deurkruk set met vergrendeling RVS deurstopper RVS haak			

Er kunnen kleurverschillen zijn tussen de gedrukte kleuren en de echte kleuren
Wij houden ons het recht voor om technische aanpassingen te kunnen maken


Kleuren

Type SV30 / SVF30

Plaatkleuren



1001
Wit



1002
Zilvergrijs



1004
Antrasiet



2003
Arktis blauw



2005
Rood



2006
Limoengroen




4001
Aluminium grijs
Metallic

ABS-afkantingen



1001
Wit



1002
Zilvergrijs



1004
Antrasiet



2003
Arktis blauw



2005
Rood



2006
Limoengroen



2007
Ultramarineblauw



4001
Aluminiumgrijs
Metallic

Profielen / beslag

Speciale kleuren voor platen en/of ABS-afkantingen, profielen in alle RAL kleuren en speciaal beslag zijn mogelijk. Vraag het ons!

Er kunnen kleurverschillen zijn tussen de gedrukte kleuren en de echte kleuren

* meerprijs voor de SV30

** niet voor kleutercabines



RAL 1023
Verkeersgeel*



RAL 3003
Robijnrood*




RAL 5002
Ultramarineblauw*



RAL 7038
Aagaatgrijs



RAL 9010
Zuiverwit



Geannodiseerde profielen**
(E6/EV1)


Kleuren

Type EF3

Plaat kleuren



1001
Wit




1002
Zilvergrijs



1004
Antrasiet



2001
Goudgeel



2003
Artis blauw



2005
Rood



3001
Peperwit



4001
Aluminiumgrijs
Metallic

Profielen

Speciale kleuren voor platen en/of ABS-afkantingen, profielen in alle RAL kleuren en speciaal beslag zijn mogelijk. Vraag het ons!

Er kunnen kleurverschillen zijn tussen de gedrukte kleuren en de echte kleuren

* niet voor kleutercabines



RAL 1023
Verkeergeel




RAL 3003
Robijnrood




RAL 5002
Ultramarineblauw



RAL 7038
Agaatgrijs



RAL 9010
Zuiverwit



E6/EV1
geannodiseerd*

Accessoires

Horizontale verzorgingstafel Koala Kare

- Horizontale verzorgingstafel met pneumatisch sluitingsmechanisme, Verborgen scharnier, antibacterieel behandeld op de luierschaaf, beantwoordt aan normen voor toegankelijkheid van mindervaliden bij juiste installatie. Nylon veiligheidsriem en 2 haken voor luiertas/handtas, met ingebouwde papierverdelers.



Verticale verzorgingstafel Koala Kare

- Verticale verzorgingstafel met pneumatisch sluitingsmechanisme, Verborgen scharnier, antibacterieel behandeld op de luierschaaf, beantwoordt aan normen voor toegankelijkheid van mindervaliden bij juiste installatie. Nylon veiligheidsriem en 2 haken voor luiertas/handtas, met ingebouwde papierverdelers.



Haardroger Rez-Vendaval

- Zwitserse kwaliteit, ideaal bij intens gebruik dankzij de kwalitatief hoogwaardige componenten, minimaal onderhoud, voldoet aan alle veiligheidsnormen, radargestuurd met automatische uitschakeling (regelbaar tot 2,5 min.), vermogen: 2000 Watt, aansluiting 230 V.



1 Behuizing

	Pastelgeel RAL 1034		Witgroen RAL 6019		Antracietgrijs RAL 7016
	Vuurrood RAL 3000		Duifblauw RAL 5014		Zuiver wit RAL 9010
	Zalmrood RAL 3022		Hemelsblauw RAL 5015		Blank aluminiumkleurig RAL 9006
	Turkooisblauw RAL 5018		Lichtgrijs RAL 7035		

2 Hoogteregeling

	Blank aluminiumkleurig RAL 9006		Zuiver wit RAL 9010
--	------------------------------------	--	------------------------

Deurschildjes.

- Deurschildje met afgeronde randen. Wordt met tweezijdig klevende strip op deur aangebracht.



1: Kledinghaak Cubicle

- Ronde kledinghaak; verborgen bevestiging.

2: Toiletpapierhouder Cubicle

- Papierrolhouder voor 1 rol in U-vorm; verborgen bevestiging.

3: Reserve rolhouder Cubicle

- Reserve rolhouder voor 1 rol; verborgen bevestiging.

4: WC-borstelset Cubicle

Cilindervormig WC-borstelgarnituur rondom gesloten met uitneembaar kunststof binnenhuis met optimale reinigingsmogelijkheid. Toiletborstel met vervangbare borstel in nylon.





SVF30 ALTUS (speciaal 40mm dikke panelen)



LOGGERE
ISO 9001

NEDERLAND

Loggere Metaalwerken bv
Postbus 5000
NL-4803 EA Breda

Tel. 076 52 40 830
Fax. 076 52 07 255

www.loggere.com
info@loggere.com

BELGIË

Loggere Metaalwerken nv
Europastraat 40
B - 2321 Meer

Tel. 03 317 03 50
Fax. 03 317 03 66

www.loggere.com
info@loggere.com

TOONZAAL

Nederland en België
Europastraat 40
B - 2321 Meer

Tel. 03 317 03 50
Fax. 03 317 03 66

www.loggere.com
info@loggere.com