

## 4 X 4M | GELEVERD IN 4 ELEMENTEN

### SPECIFICATIES

#### WANDEN:

- Aluminium frame, grijs gelakt
- 63 mm dik

#### ONDERKANT VAN DE WAND

- Dubbele laag panelen
- 12 mm dik
- Panelen met melamine coating in de kleur wit of grijs

#### BOVENKANT VAN DE WAND:

- Glas 4 mm dik in PVC glaslijsten of een gesloten paneel van 18 mm dik met melamine coating

#### PLAFOND:

- Wit melamine paneel
- 12 mm dik

#### DEUR:

- Aluminium, grijs gelakt
- Veiligheidsglas (STADIP 33/2), bevestigd met PVC glaslijsten
- Voorzien van een cilinderslot (euro-profielcilinder) met 3 sleutels
- Vrije doorgang van de deur: Breedte 825 mm x Hoogte 2100 mm
- Draairichting en positie deur zelf te bepalen

#### SOKKEL:

- Gemaakt van gegalvaniseerd staal, beschermd tegen roest en corrosie
- Melamine vloerpanelen 18 mm dik
- Hoogte sokkel: 135 mm
- Vloer belastbaar tot 250 kg/m<sup>2</sup>

### OPTIES

#### GLAS:

- 1 Dubbel glas (4/10/4 mm) of Veiligheidsglas (STADIP 33/2)
- 2 Schuif-/loketraam (B 400mm x H 300 mm)

#### ELEKTRICITEITS PAKKET

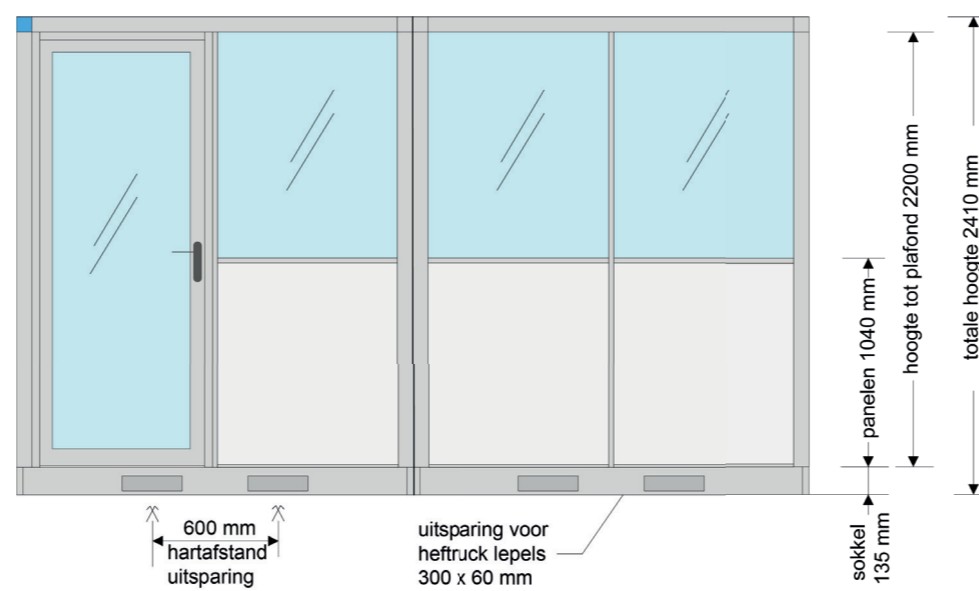
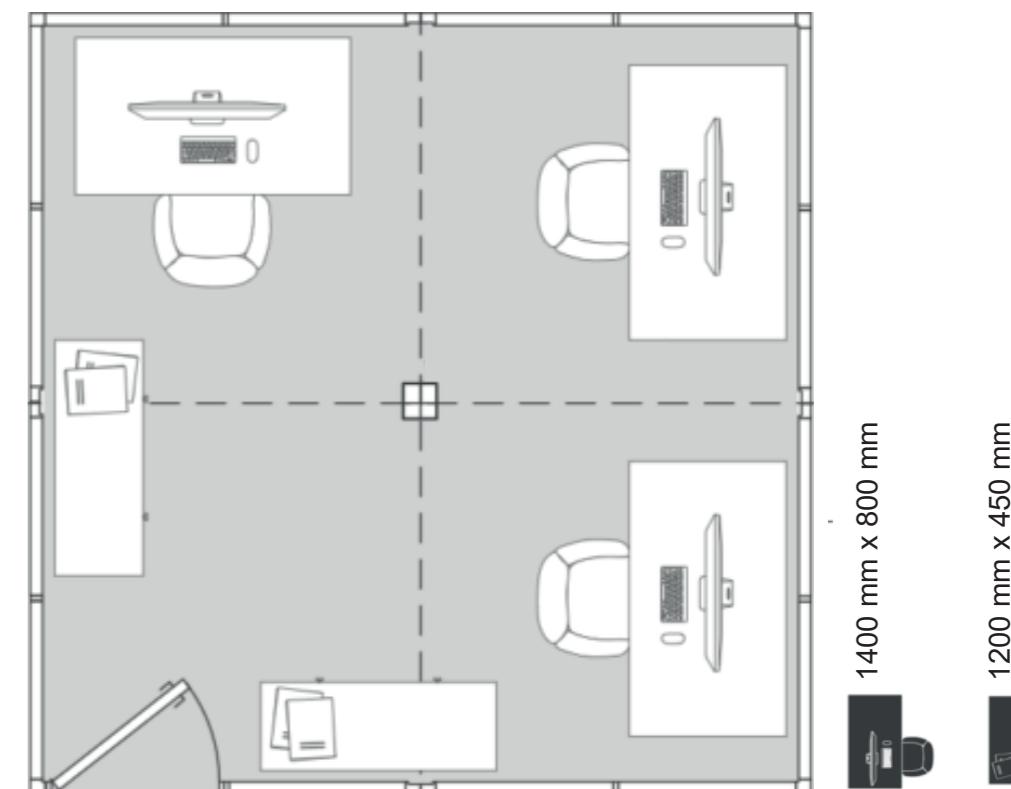

- 1 Lichtschakelaar
- 5 1 Stopcontact (WCD)
- 6 1 Zekeringkast 220V
- 7 1 LED armatuur per element

#### ISOLATIE:

- 3 Steenwol 30mm dik (65kg/m<sup>3</sup>) in wanden en op plafond
- 4 Extra optie: Plafondafdekking over isolatie met melamine paneel platen van 12mm

#### EXTRA ELEKTRICITEIT:

- 8 Stekkerblok (opbouw) 3 x WCD + 3 x RJ45 behuizing
- 5 Enkel inbouw stopcontact
- 9 Ventilator voor afzuiging 80m<sup>3</sup>/uur
- 10 Convector verwarming 1000W



#### 1. LOSSEN MET VORKHEFTRUCK

- Hefvermogen: ≥ 1,5 ton
- Lepels minimaal 1,2 m

NIET LOSSEN MET STAPELAAR!



#### 3. LOSSEN VRACHTWAGEN VANAF ZIJKANT

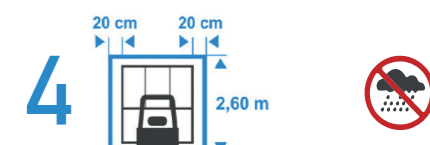
De units zijn alleen te lossen via de zijkant van de vrachtwagen.



#### 2. ONTVANGST VAN ONZE VRACHTWAGEN (38 TON)

L 18 m x B 2,6 m x H 4,1 m

Controleer of onze vrachtwagen ter plaatse kan komen zodat de unit(s) met de heftruck gelost kunnen worden.



#### 4. CONTROLEER DE DOORGANG

Minimale doorgang heftruck: H 2,6 m x B 3,4 m

Informeer bij ons naar de mogelijkheden indien uw doorgang smaller en/of lager is.

Onze units zijn niet geschikt voor buiten en zijn alleen ontworpen voor gebruik binnenshuis.