

ISO 9001

LOGGÈRE

**SANITAIRE
2019**

SINCE 1954 ALWAYS A STRONG SOLUTION



Nous sommes fiers de vous présenter notre nouvelle liste de prix 2019 concernant nos produits sanitaires.

Si ces prix restent compétitifs, nous voulons surtout attirer l'attention sur nos innovations, nos nouveaux designs et surtout nos solutions complètes.



La perfection

Depuis la création de la société LOGGERE en 1954, nous sommes toujours restés attentifs à l'évolution de nos toilettes. Nous passons du temps à perfectionner nos produits et notre assortiment en faisant en sorte d'appliquer nos meilleures idées. Même si un produit semble parfait, pour nous il reste perfectible. Par exemple, nous avons fait évoluer récemment notre gamme de lavabos collectifs PERFECT en une nouvelle gamme **PERFECT II**.



Innovations

LOGGERE n'innove pas pour « juste innover », mais plutôt pour optimiser. De cette façon, nous pensons constamment à la façon dont nous pouvons ajouter une plus-value à nos produits dans les sanitaires, les salles d'eau, les lieux exigeants en matière d'hygiène.

Nous voulons également ajouter une plus-value design et fonctionnelle pour les architectes, les utilisateurs, les administrateurs et bien sûr les entreprises de maintenance et de nettoyage. Avec des produits qui améliorent la facilité d'utilisation et le confort.

Dans la conception, nous regardons non seulement l'esthétique, mais aussi l'utilisation quotidienne et l'hygiène. De cette manière, LOGGERE combine **le design, la fonctionnalité et la durabilité** comme aucun autre.

Tendances importantes

Une tendance importante cette année, la technologie intelligente. Prenez par exemple les fonctions numériques/digitales telles que les systèmes de contrôle Touch Free et les capteurs de mouvements/sensors. Des études ont montré que dans les zones publiques avec de nombreux visiteurs, les plus gros diffuseurs d'agents pathogènes sont les robinets. La meilleure façon de limiter cette diffusion est d'utiliser les robinets Touch Free et les systèmes de rinçage Touch Free. LOGGERE est **à la pointe des développements** et applique déjà ces systèmes dans différents produits.



Besoins du client

Qu'il s'agisse de design, d'hygiène ou de nouveautés, c'est toujours le besoin du client qui prime, surtout pour nos produits sanitaires. Nous sommes ouverts à l'innovation, aux améliorations du marché et nous sommes toujours à l'écoute de nos clients. Ceci afin d'apporter une solution solide et performante. **LOGGERE : ALWAYS A STRONG SOLUTION**



Contact

Avez-vous des questions et / ou des commentaires de toute nature lors de la lecture de cette liste de prix? N'hésitez pas à nous contacter.

Vous pouvez le faire en nous appelant au 0477022400.

Nous sommes également disponibles par mail: office@loggere.fr

Nous serons très heureux de vous accueillir au:

16 Rue Jean Sebastien BACH
42000 Saint-Etienne
France

Tendances 2019

En 2019, nous porterons une attention particulière à la propreté des installations et la qualité de eau potable. Des études montrent que les robinets sont souvent les plus gros diffuseurs d'agents pathogènes dans les espaces publics avec un taux de renouvellement élevé. La meilleure façon d'éviter cela est d'utiliser de la robinetterie sans contact aussi bien pour la distribution de eau que pour le rinçage des toilettes et des urinoirs. De plus, on se rend compte que ce n'est pas seulement la robinetterie, mais aussi toute la tuyauterie qui contribue à l'hygiène. D'où la nécessité d'opérer des chocs thermiques. Cependant, la gestion de la qualité de eau et le rinçage thermique régulier du réseau d'alimentation en eau restent un process lourd et laborieux. Conti a développé pour cela le système CNX. Ce système est adaptable à chaque projet et assure le contrôle en ligne de vos lavabos, douches, toilettes et urinoirs. Cela peut être fait à l'aide d'un câble ou sans aucun fil. Cela permet de surveiller, entretenir et contrôler vos installations sanitaires.



Lavabo rigole PERFECT II

Nous devons l'admettre honnêtement, le lavabo rigole PERFECT I. Un des produit phare de notre gamme depuis plusieurs années et qui a été installé dans de nombreuses entreprises. Nous le pensions « parfait ». Nous avons fait encore mieux !

Nous vous présentons maintenant avec fierté son successeur : le lavabo rigole PERFECT II. La plus grande innovation de ce produit se trouve dans ses coins arrondis. Ce nouveau lavabo rigole est donc moins sensible aux bactéries, il est plus facile et plus rapide à nettoyer.



Ligne blanche de PROOX

Désormais, les accessoires en acier inoxydable de PROOX sont non seulement disponibles avec un revêtement époxy noir ou en acier inoxydable, mais également avec un revêtement époxy blanc. Une couleur qui correspond à la tendance minimaliste contemporaine de Clean and Lean.



Nouvelle robinetterie électronique CONTI +

Afin de répondre aux attentes actuelles de convivialité et d'hygiène du plus large public, Loggere a conclu un partenariat stratégique avec la société germano-suisse CONTI +, spécialisée dans la robinetterie électronique et les systèmes de rinçage.

Nous proposons également la plateforme de gestion d'eau CONTI + CNX. Un système de gestion de eau qui permet, en plus de tous les robinets et vannes du programme CONTI +, de relier les systèmes de rinçage des toilettes et des urinoirs à un système intelligent de water management dans les bâtiments.



Abattants PERFECT

Une nouvelle ligne d'abattants de toilette très robustes en bois réticulé est disponible en plusieurs belles couleurs. A l'origine du bois réticulé®, un mélange à base de farine de hêtre dont on fait réagir les résines grâce à la chaleur (160°C) et à la pression (400T).

Le bois réticulé® possède des qualités uniques : il est particulièrement homogène et sa densité est supérieure à celle de l'ébène. Ce processus garantit un abattant avec un haut degré de stabilité, de qualité et très facile à nettoyer. Un produit qui s'intègre très bien dans la gamme des produits LOGGERE utilisés dans les espaces publics. Un environnement où les exigences en matière de résistance au vandalisme et d'hygiène sont élevées.

Dans les transports :

- Des vasques en inox pour le TGV
- Des vasques et des distributeurs de savon dans le TER
- Des accessoires sanitaires pour les aéroports de Lyon et de Montpellier
- Des accessoires sanitaires inox pour les gares de TGV de Montpellier, Valence, Chambéry et les gares de Marseille St Charles et Châteauroux.



Dans l'administration :

- **Maison d' Arrêt :**
 - Bayonne
 - Angers
 - Riom
 - Lyon
 - Mende
 - Nîmes
 - Nice
 - La Réunion
 - Valenciennes
 - St Etienne
 - Agen
 - Draguignan
- **Centre Pénitencier :**
 - Corbas
 - Marseille les Baumettes
 - Nancy
 - St Quentin
 - Fallavier
 - Béziers
 - Strasbourg
 - Roanne
 - Rennes
 - Le Pontet
- **Etablissements scolaires :**
 - Groupe scolaire de Puyricard
 - Collège Louise de Savoie à Chambéry
 - Groupe scolaire de Lozanne
 - Ecole maternelle de Thorens Glières
- **Centre de détention pour mineurs :**
 - Marseille
 - Strasbourg



- **Etablissements Psychiatriques :**
 - Le Vinatier (Lyon)
 - Sainte Marie
 - Hôpital Pasteur de Nice
 - Hôpital de St CYR
 - Montbrison
 - UHSA Seclin
 - Henry de Bonneval(28)
 - NAVARRE (27)
 - Douai
 - La Charité sur Loire
 - Villejuif
- **Commissariat :**
 - Courcouronnes
 - La Seyne sur Mer
 - Lyon 8
 - L'Evêché Marseille
 - Le Cannet
 - Thionville
 - Bastia
 - Châteauroux
 - Belfort Mulhouse
- **Industrie/Distribution :**
 - Herta, Herteman (Zone portuaire de Marseille)
 - CCR Val De Fontenay
 - SNECMA, Brasserie Heineken
 - Les Halles de Pajol
 - Groupe Synthélabo
 - Centre Leclerc St Pierre les Elbeufs
 - CRYSTAL S.A. Armand Interchauffage
 - CCS Installation à FEURS
 - E.R.T à Mery sur oise.




- **Musées :**
 - Pole internationale de la Préhistoire
 - Musée d'Arles
- **Stades / Complexe sportifs :**
 - Le Vélodrome Marseille
 - Stadium de Toulouse
 - Arena Bercy
- **Hôtellerie /Restauration / Discothèques :**
 - QUICK
 - Hotel Athéna Starsbourg
 - Le Klub Nice
 - L'Alibi Lyon
 - Le Menestrel Lyon
 - Le Lutecia Paris
- **Aires / Cimetières :**
 - Aire de Ségalas
 - Aire des gens du voyage pays de l'Ain
 - Cimetière Sulniac





Palais de Justice de Paris

Architecte : Renzo Piano
Cabines : SVF30 ALTUS
Portes : stratifié compact
Sanitaire inox
Accessoires inox



Aéroport de Lyon nouveau T1

Architecte : Rogers Stirk Harbour + Partners
Cabines : SVF30 JUMP
Séparation d'urinoirs : VITRUM III



Centre Georges Pompidou

Architecte : Centre Pompidou
Cabines : VITRUM III
Accessoires inox



Ecole Internationale de Manosque (projet ITER)

Architecte : Rudy Ricciotti – Jean Michel Battesti
Cabines : ROGAPAL UP



MUCEM

Architecte : BONTE & MIGOZZI
Cabines : EF3



Archives nationales Pierrefitte

Architecte: Massimiliano Fuksas
Consignes à badge



Pole des Langues etcivilisations, Université Paris XIII

Architecte : Atelier Lion
Cabines : ROGAPAL INOX



Stade Vélodrome

Architecte : SCAU
Cabines : ROGAPAL FTS+



Lycée Jean Zay à Jarny

Architecte : Chabanne et associés
Cabines : ROGAPAL FTS+



Haras de Jardy

Architecte : IPSO FACTO
Cabines : VITRUM II



Cardinal

Agenceur: CAA
Cabines : VITRUM II



Le Louvre

Architecte: Agence Search
Cabines: Vitrum III





Lavabos

Lavabo posé au sol • Lavabos muraux • Vasques à encastrer

8



Lavabo Rigole

Lavabos rigoles mureaux et Lavabos rigoles sur pieds en acier inox • Fontaines circulaires

19



Lavabo multipostes

Lavabo multipostes muraux et Lavabo multipostes sur pieds en acier inox et béton polymère

36



Utilitaire

Lavabos industriels • Bassins de vidage • Vidoir • Collecteur de sable • Lave-bottes

48



Fontaines à boire

Fontaines à boire suspendues et autoportantes pour l'intérieur et l'extérieur

54



WC et Urinoirs

Cuvettes WC posée et suspendue • WC turcs • Urinoirs • Urinoirs collectifs • Déclenchements

64



PMR

Lavabos, WC et combinaisons pour les handicapés • Barre de maintien • Sièges de douche

88



Anti-vandalisme

Lavabos, WC et combinaisons anti-vandalisme • Douches • Accessoires

96



Médical

Lave-mains chirurgical • Lavabos multipostes • WC • Lavabos • Robinets • Accessoires

120



Catering

Lavabo collectif industriels • Eviers professionnels • Lave-mains Hygiène

128



Accessoires

Distrib. de savon, de serviettes et de papier toilette • Sèche-cheveux et sèche-mains • Autres

138



Douches et bains

Douches encastrées • Panneaux de douche • Douche d'extérieur • baignoire bébé

184



Robinets et accessoires

Robinets muraux • Robinets de lavabo • Solutions anti-vandalisme • Vidages

192

Lavabos

La large gamme de lavabos proposée par Loggere est connue pour sa qualité et son design. De nombreux bâtiments, tels que les établissements publics, l'industrie, le CHR sont toujours équipés de lavabos adaptés à leur utilisation. Ils peuvent être résistant au vandalisme, hygiénique, collectif...

Dans cette gamme, nous avons 3 groupes principaux :

- **Lavabo sur pied:**
Les lavabos sur pied, modèles reposant au sol avec une fixation murale pour plus de solidité. Ce lavabo est reconnu pour attirer le regard.
- **Lavabos muraux:**
Les lavabos muraux sont des produits suspendus qui apportent des avantages supplémentaires tels qu'un montage rapide, un espace libre dessous, un nettoyage plus facile au-dessous des lavabos
- **Vasques à encastrer:**
Les différents modèles de vasques à encastrer ont un montage différent. Elles peuvent être encastrées par le dessus ou à poser par le dessous. Dans ce cas-là, la vasque a un bord plat. Le plan peut être en granit, mélaminé, stratifié compact...

Bord plat:

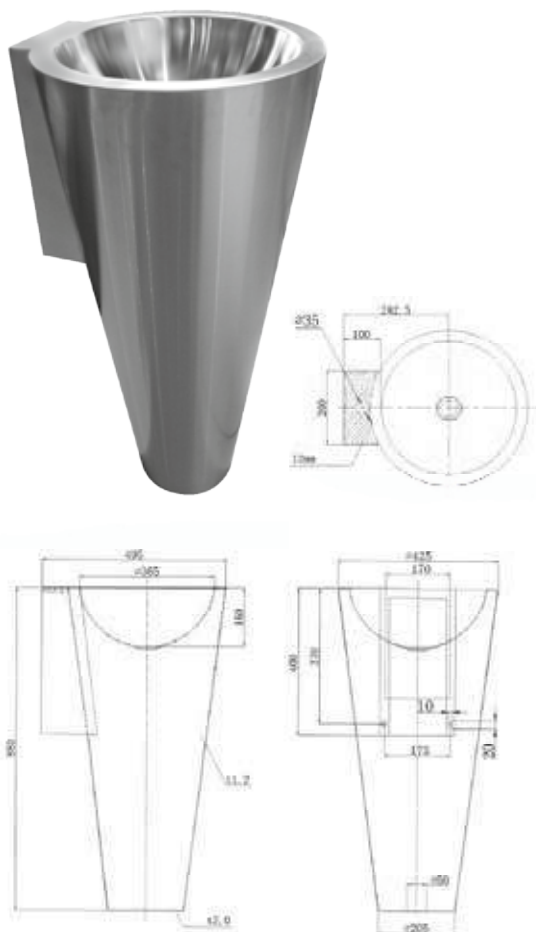
Le bord plat permet une pose affleurante ou pose par-dessous. Ces 2 types de poses sont idéales pour un nettoyage facile et un aspect visuel plus sobre. Cette pose convient parfaitement aux plans en stratifié compact pour la pose affleurante ou aux plans en granit, et pierre pour la pose par-dessous.

Bord surélevé:

Les vasques avec bords surélevés sont idéales pour un encastrement par-dessus. Ce type de pose est plus simple. Il convient parfaitement à des plans en mélaminé ou en bois.



La différence entre ces 2 types de vasques est indiquée dans le tarif via leur pictogramme.



NEW

Lavabo posé au sol Neopolis



- Lavabo posé au sol, arrivée et évacuation d'eau par le mur, fixation par un support mural; standard sans robinets. Incl. renfort supplémentaire pour le montage du robinet.
- **Matériau:**
Acier inox, AISI 304, épaisseur 1,2mm, finition brossée.
- **Dimensions:**
Extérieur-Ø: 425mm, intérieur-Ø: 365mm, hauteur: 880mm, Épaisseur dessus vasque: 30mm.
- **Connexion:**
Vidage 1 1/4" avec une grille à trous incurvés Ø 65mm, incl. siphon, sans trop-plein.

Art.	Description	Prix
130400	Lavabo posé au sol Neopolis: Vasque ronde, sans trou pour robinetterie.	€ 540

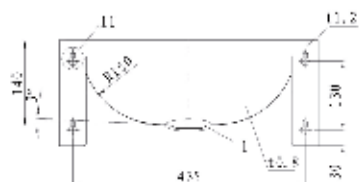
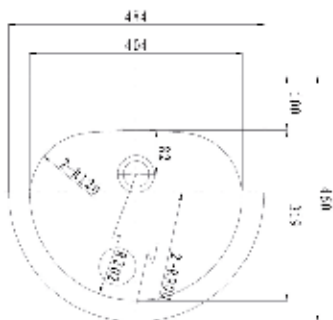
Robinetts recommandés

Art.	Description	Prix
16200011	Robinet électronique Ultra Public GM10	€ 491
16404011	Robinet mural électronique Ultra	€ 657

Option

Art.	Description	Prix
910903	Trou pour robinetterie	€ 31





Lavabo mural Urban I

- Modèle suspendu, vasque en forme "D".
- **Matériau:** Acier inox, AISI 304, épaisseur 1,2mm, finition brossée.
- **Dimensions:** L 484 x P 460 x H 140 mm.
- **Connexion:** Vidage 1 1/4" avec une grille à trous incurvés Ø 65mm, incl. siphon, sans trop-plein.



16200011



16404011



970293

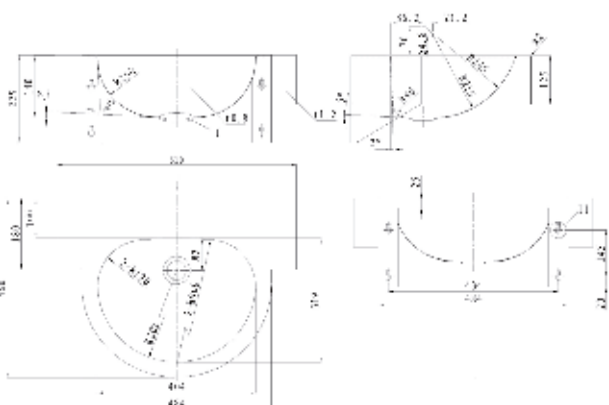
Art.	Description	Prix
130915	Lavabo mural Urban I	€ 349

Robinets recommandés

Art.	Description	Prix
16200011	Robinet électronique Ultra Public GM10	€ 491
16404011	Robinet mural électronique Ultra	€ 657

Option

Art.	Description	Prix
970293	Siphon design 1 1/2" avec adaptateur 1 1/4"	€ 71
910903	Trou pour robinetterie	€ 31



Lavabo mural Urban II

- Modèle suspendu, vasque en forme "D".
- **Matériau:** Acier inox, AISI 304, épaisseur 1,2mm, finition brossée.
- **Dimensions:** L 610 x P 460 x H 125 mm.
- **Connexion:** Vidage 1 1/4" avec une grille à trous incurvés Ø 65mm, incl. siphon, sans trop-plein.



16200011



16404011



970293

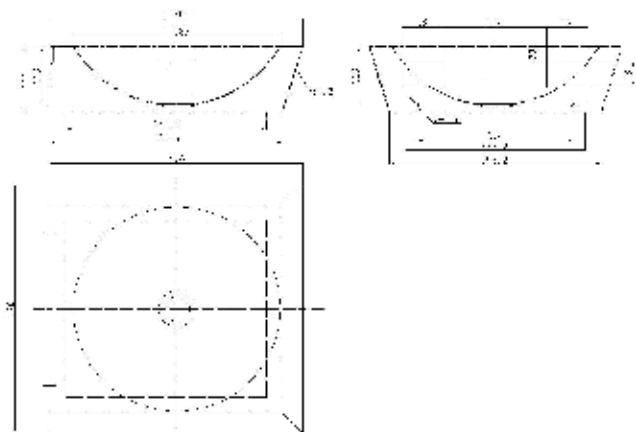

Art.	Description	Prix
130921	Lavabo mural Urban II	€ 391

Robinets recommandés

Art.	Description	Prix
16200011	Robinet électronique Ultra Public GM10	€ 479
16404011	Robinet mural électronique Ultra	€ 641

Option

Art.	Description	Prix
970293	Siphon design 1 1/2" avec adaptateur 1 1/4"	€ 71
910903	Trou pour robinetterie	€ 31



NEW

Lavabo mural Square

• Lavabo carré pour montage mural ou surface avec vasque ronde. Montage mural au moyen de S-clips.

• **Matériau:**
Acier inox, AISI 304, épaisseur 1,2mm, finition brossée.

• **Dimensions:**
Dimensions extérieures: L470 x P 470 x H 127 mm
Vasque: Ø 380mm, profondeur 116mm.

• **Connexion:**
Vidage 1 ¼" avec une grille à trous incurvés Ø 65mm, incl. siphon, sans trop-plein.



16200011



16404011



970293

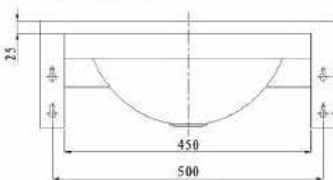
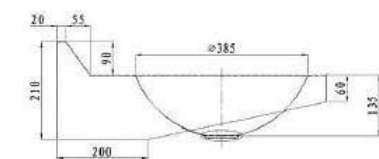
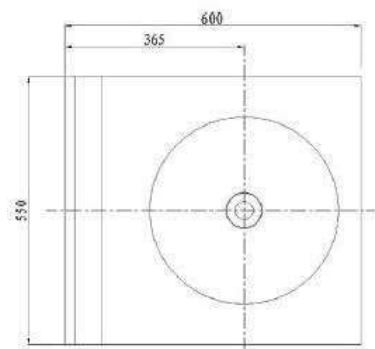
Art.	Description	Prix
130305	Lavabo mural square	€ 281

Robinetts recommandés

Art.	Description	Prix
16200011	Robinet électronique Ultra Public GM10	€ 491
16404011	Robinet mural électronique Ultra	€ 657

Option

Art.	Description	Prix
970293	Siphon design 1½" avec adaptateur 1¼"	€ 71
910903	Trou pour robinetterie	€ 31



Lavabo mural Exclusiv III

• Plan vasque suspendu; dossier intégré (H. 90 mm). Vasque ronde.

• **Matériau:**
Acier inox, AISI 304, épaisseur 1,2mm, finition brossée.

• **Dimensions:**
Dimensions extérieures: L 550 x P 600 x H 210 mm.
Vasque: Ø 385mm, profondeur 135mm.

• **Connexion:**
Vidage 1 ¼" avec une grille à trous incurvés Ø 65mm, incl. siphon, sans trop-plein.



16200011



980664

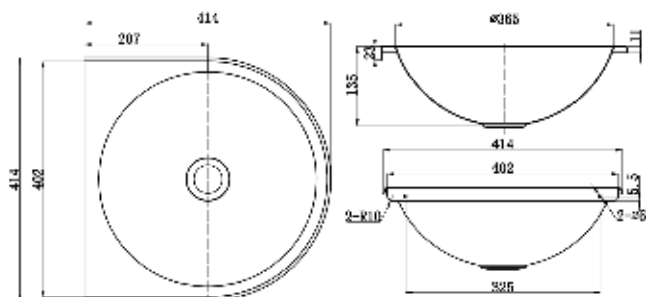
Art.	Description	Prix
441711	Lavabo mural Exclusiv III	€ 349

Robinetts recommandés

Art.	Description	Prix
16200011	Robinet électronique Ultra Public GM10	€ 491
980664	Robinet temporisé en acier inox Tempo I	€ 104

Option

Art.	Description	Prix
910903	Trou pour robinetterie	€ 31



Lavabo mural Easy III

- Bac embouti avec support intégré.
- **Matériau:** Acier inox, AISI 304, épaisseur 1 mm, finition brossée.
- **Dimensions:** Dimensions extérieures: L 414 x P 414 x H 135 mm Vasque: Ø 365 mm.
- **Connexion:** Vidage 1 ¼" avec une grille à trous incurvés Ø 65mm, incl. siphon, sans trop-plein.



980671



64737



970293

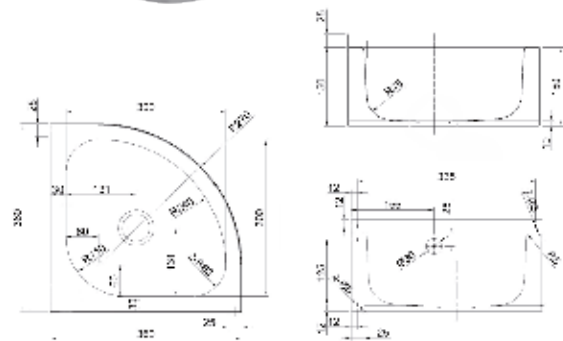
Art.	Description	Prix
134110	Lavabo mural Easy III	€ 165

Robinets recommandés

Art.	Description	Prix
980671	Robinet mural en acier inox Tempo WI	€ 75
64737	Robinet temporisé mural Presto Neo Duo	€ 124

Option

Art.	Description	Prix
970293	Siphon design 1 ½" avec adaptateur 1 ¼"	€ 71
910903	Trou pour robinetterie	€ 31



Lavabo d'angle Easy II

- Modèle suspendu, bassin embouti. Sans trou de robinetterie, avec trop-plein.
- **Matériau:** Acier inox, AISI 304, épaisseur 1 mm, finition brossée.
- **Dimensions:** L 360 x P 360 x H 175 mm.
- **Connexion:** Bouchon de vidage de grille 1 ½" avec butée en caoutchouc et chaîne, incl. débordement, trop-plein et siphon.



13304011



980664



970293

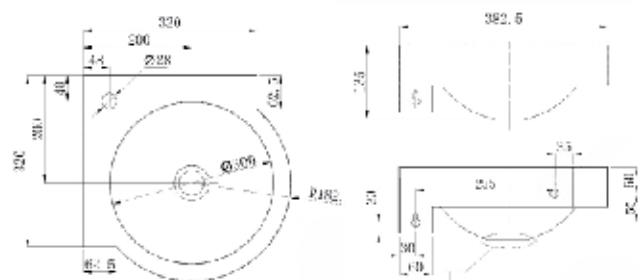

Art.	Description	Prix
134106L	Lavabo d'angle Easy II	€ 147

Robinets recommandés

Art.	Description	Prix
13304011	Robinet électronique Umaxx	€ 295
980664	Robinet temporisé en acier inox Tempo I	€ 104

Option

Art.	Description	Prix
970293	Siphon design 1 ½" avec adaptateur 1 ¼"	€ 71
910903	Trou pour robinetterie	€ 31



Lavabo d'angle Exclusiv

- Modèle suspendu, vasque ronde emboutie. Avec trou de robinetterie Ø28 mm.
- **Matériau:** Acier inox, AISI 304, épaisseur 1,2 mm, finition brossée.
- **Dimensions:** L 320 x P 320 x H 135 mm
- **Connexion:** Vidage 1 ¼" avec une grille à trous incurvés Ø 65mm, incl. siphon, sans trop-plein.



13304011



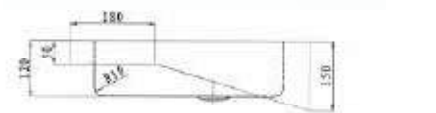
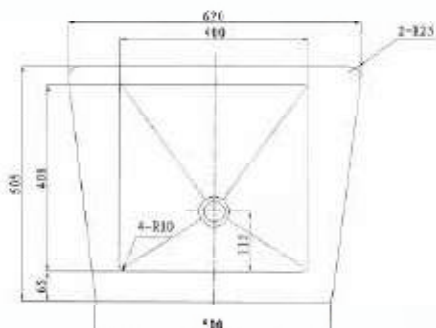
980664

Art.	Description	Prix
134116	Lavabo d'angle Exclusiv	€ 194

Robinets recommandés

Art.	Description	Prix
13304011	Robinet électronique Umaxx	€ 295
980664	Robinet temporisé en acier inox Tempo I	€ 104

Lavabos muraux



Lavabo spécial PMR Senso I

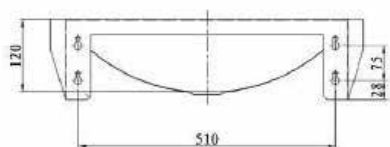
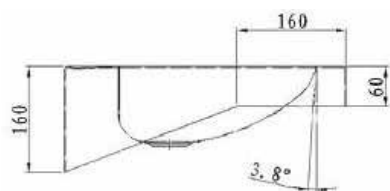
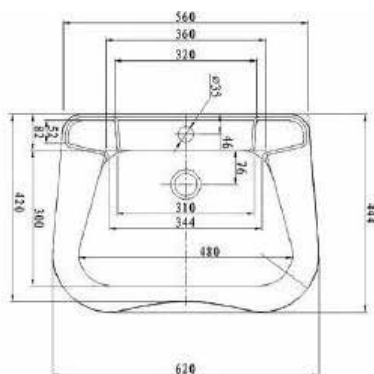
- Lavabo pour personne à mobilité réduite. Avec le côté élargi pour le support de coude.
- **Matériau:** Acier inox, AISI 304, épaisseur 1,2mm, finition brossée.
- **Dimensions:** L 620 x P 505 x H 150 mm.
- **Connexion:** Vidage 1 ¼" avec une grille à trous incurvés Ø 65mm, incl. siphon, sans trop-plein.



Art.	Description	Prix
130200	Lavabo spécial PMR Senso I	€ 509

Robinetts recommandés

Art.	Description	Prix
16404011	Robinet mural électronique Ultra	€ 657



Lavabo spécial PMR Senso II

- Lavabo pour personne à mobilité réduite. Avec le côté élargi pour le support de coude.
- **Matériau:** Acier inox, AISI 304, épaisseur 1,2mm, finition brossée.
- **Dimensions:** L 620 x P 444 x H 160 mm.
- **Connexion:** Vidage 1 ¼" avec une grille à trous incurvés Ø 65mm, incl. siphon, sans trop-plein.



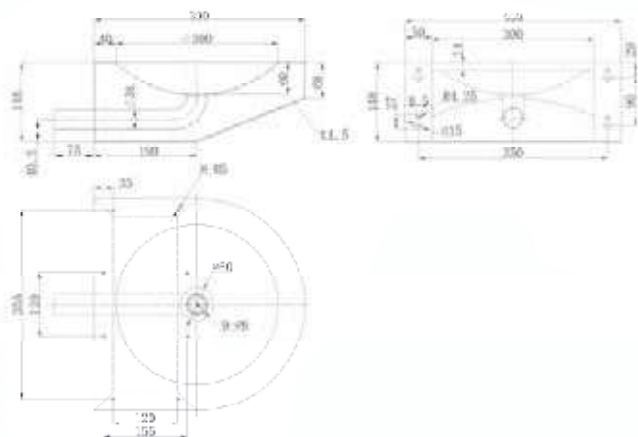
Art.	Description	Prix
130210	Lavabo spécial PMR Senso II	€ 438

Robinetts recommandés

Art.	Description	Prix
16200011	Robinet électronique Ultra Public GM10	€ 491
16404011	Robinet mural électronique Ultra	€ 657

Option

Art.	Description	Prix
910903	Trou pour robinetterie	€ 31



Lavabo spécial PMR Robusto 75

- Lavabo PMR résistant au vandalisme. Sans trop plein, vidage par perforation, tube de vidage en inox soudé (le tube dépasse de 75mm). Fond fermé par une trappe d'accès pour la fixation et la maintenance. Trou de robinetterie en option. Emplacement du siphon dans le mur ou galerie technique.

Matériau:

Acier inox, AISI 304, épaisseur 1,2mm, finition brossée.

Dimensions:

L 400 x P 390 x H 65/148, vasque Ø 300 mm.

Connexion:

Vidage 1 1/2", tube de sortie soudé



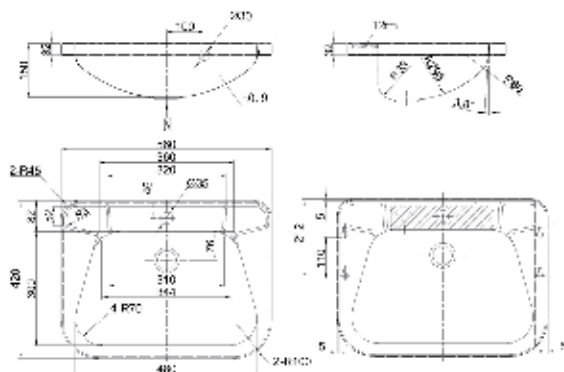
Art.	Description	Prix
135092	Lavabo spécial PMR Robusto 75	€ 252

Robinetts recommandés

Art.	Description	Prix
16404011	Robinet mural électronique Ultra	€ 657
13304011	Robinet électronique Um maxx	€ 295
980671	Robinet mural en acier inox Tempo WI	€ 75

Option

Art.	Description	Prix
910903	Trou pour robinetterie	€ 31



Lavabo mural Exclusiv I

- Lavabo pour montage mural, peut être placé contre ou à 40 mm maximum du mur. Avec ou sans trou de robinetterie, incl. consoles murales en aluminium. En coulissant le lavabo sur ses consoles, possibilité de faire passer la tuyauterie derrière le lavabo.

Matériau:

Acier inox, AISI 304, épaisseur 1 mm, finition brossée.

Dimensions:

Extérieur: L 560 x P 420 x H 150 mm.

Vasque: L 480 x P 300 x H 150 mm.

Connexion:

Bonde à grille 1 1/2" bouchon et chaînette avec trop plein et siphon.

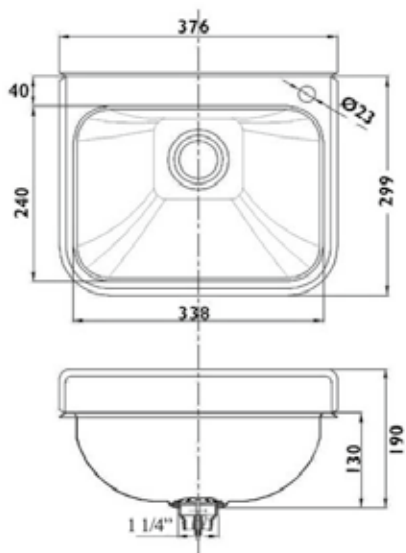
Art.	Description	Prix
133008L	Lavabo mural Exclusiv I sans trou pour robinetterie	€ 215
133009L	Lavabo mural Exclusiv I avec trou pour robinetterie (Ø 35mm)	€ 215

Robinetts recommandés

Art.	Description	Prix
980664	Robinet temporisé en acier inox Tempo I	€ 104
13304011	Robinet électronique Um maxx	€ 295

Option

Art.	Description	Prix
910903	Trou pour distributeur de savon	€ 31
970293	Siphon design 1 1/2" avec adaptateur 1 1/4"	€ 71
9237900	Distributeur de savon Extreme	€ 234



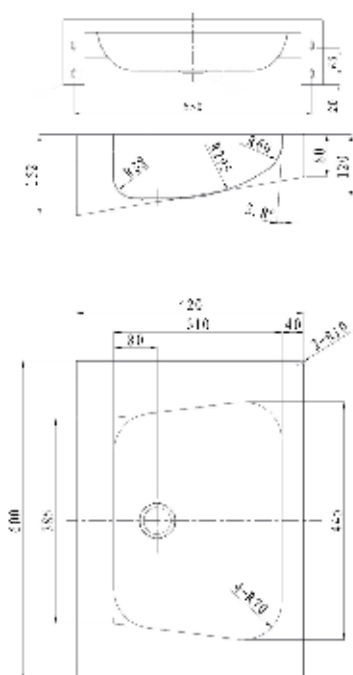

Lavabo Easy mini

- Lavabo hygiène monobloc. Lavabo mural, avec dossier.
- **Matériau:**
Acier inox, AISI 304, épaisseur 1 mm, finition brossée.
- **Dimensions:**
L 376 x P 299 x H 190 mm
Dossier hauteur: 60 mm.
- **Connexion:**
Vidage 1 1/4" avec une grille à trous incurvés Ø 65mm, incl. siphon, sans trop-plein.

Art.	Description	Prix
135105L	Lavabo Easy mini	€ 106

Robinets recommandés

Art.	Description	Prix
134109L	Ensemble commande fémorale PRESTO comprenant 1 flexible, 1 bec, 1 commande fémorale et le joints.	€ 160
134108L	Ensemble commande fémorale TEMPO comprenant 1 flexible, 1 bec, 1 commande fémorale et le joints.	€ 127



Lavabo mural Trapezodial II

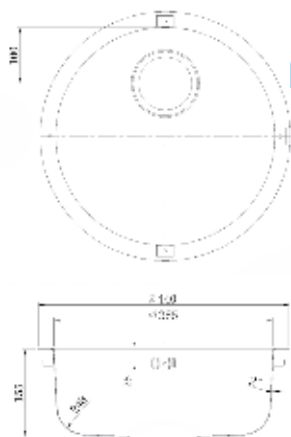
- Lavabo pour montage mural avec vasque trapézoïdal. Console murale intégrée.
- **Matériau:**
Acier inox, AISI 304, épaisseur 1,2 mm, finition brossée.
- **Dimensions:**
L 600 x P 420 x H 152 mm
Profondeur vasque: 152 mm.
- **Connexion:**
Vidage 1 1/4" avec une grille à trous incurvés Ø 65mm, incl. siphon, sans trop-plein.



Art.	Description	Prix
130119	Lavabo mural Trapezodial II sans trou de robinetterie	€ 261
130121	Lavabo mural Trapezodial II avec trou de robinetterie	€ 261

Robinets recommandés

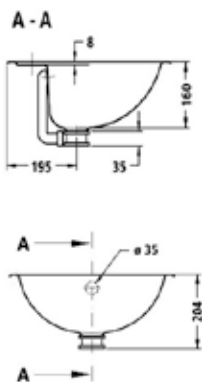
Art.	Description	Prix
980664	Robinet temporisé en acier inox Tempo I	€ 104
13304011	Robinet électronique Umxx	€ 295
16200011	Robinet électronique Ultra Public GM10	€ 491
16404011	Robinet mural électronique Ultra	€ 657



Vasque Clean

- Bassin rond à fond plat à encastrer, livré avec clips de fixation.
- **Matériau:**
Acier inox, AISI 304, épaisseur 1 mm, finition brossée.
- **Dimensions:**
Ø 440, profondeur 155 mm.
perçage: Ø 410 mm.
- **Connexion:**
Bonde amovible 1 1/2" en acier inoxydable dia 80mm trop plein et siphon.

Art.	Description	Prix
133203	Vasque Clean avec trop-plein	€ 132



Vasque Creativ

- Bassin rond à fond plat à encastrer, livré avec clips de fixation. Vasque en forme "D". Avec trou de robinetterie.
- **Matériau:**
Acier inox, AISI 304, épaisseur 0,8 mm, finition brossée ou brillante
- **Dimensions:**
Extérieur Ø 460 mm (découpage: Ø440 mm)
Vasque: L 404 x P 319 x H 160 mm.
- **Connexion:**
Bonde à grille 1 1/2" bouchon et chaînette avec trop plein .



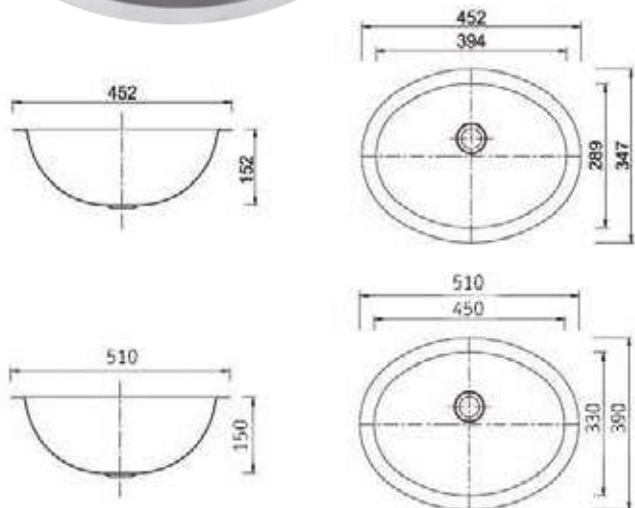
Art.	Description	Prix
133010	Vasque Creativ - Brillante	€ 136
133012	Vasque Creativ - Brossée	€ 136

Robinets recommandés

Art.	Description	Prix
980664	Robinet temporisé en acier inox Tempo I	€ 104
13104011	Robinet électronique Maxx M20	€ 305
16200011	Robinet électronique Ultra Public GM10	€ 491

Option

Art.	Description	Prix
970349	Siphon en plastique blanc, 1 1/4" - Ø 32mm	€ 10

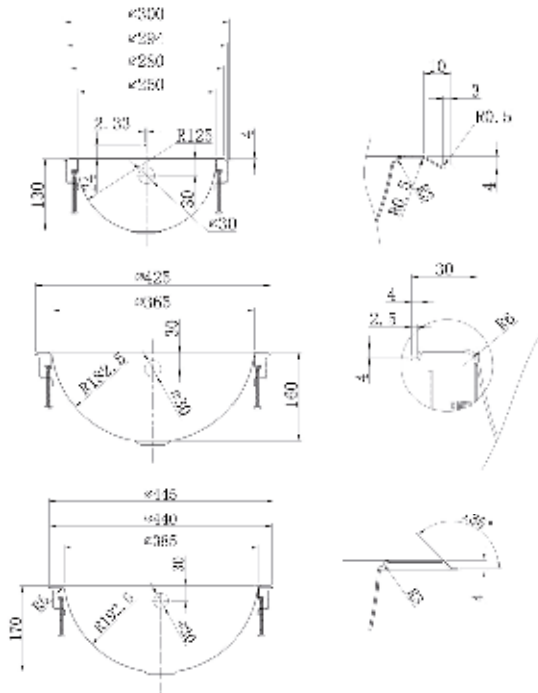


Vasque Oval Bowl

- Vasque ovale à encastrer avec clips de fixation,.
- **Matériau:**
Acier inox, AISI 304, épaisseur 0,8 mm, finition brossée ou brillante
- **Dimensions:**
Vasque: L 450 x P 330 x H 148 mm
- **Connexion:**
Bonde à grille 1 1/2" bouchon et chaînette avec trop plein.

Art.	Description	Prix
133100*	Vasque Oval Bowl - Brillante	€ 205
133094*	Vasque Oval Bowl - Brossée	€ 205
133194	Vasque Oval Bowl - Brosseé L 452 x P 347 x H 152 mm	€ 77
133196	10 pièces d'article 133194 dans 1 boîte	€ 546
133296	Vasque Oval Bowl avec trou de robinetterie Brosseeé - L 510 x P 450 x H 150mm	€ 111

Art.	Description	Prix
970349	Siphon en plastique blanc, 1 1/4" - Ø 32mm	€ 10



NEW



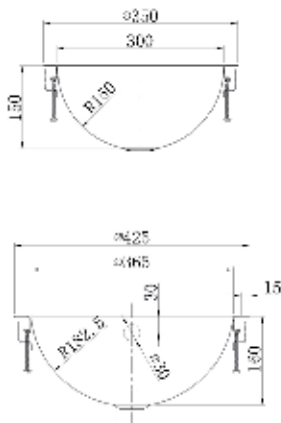
Vasque Bulles I à encastrer

- Vasque bol à encastrer. Incl clips de fixation - vidage et trop plein inclus.
- **Matériau:** Acier inox, AISI 304, épaisseur 0,8 mm, finition brossée ou brillante
- **Connexion:** Bouchon de vidage de grille 1 1/2" avec butée en caoutchouc et chaîne

Art.	Description	Prix
133174	Vasque Bulles I, brossée Ø 300 x 130mm, vasque: Ø 250 x 130 mm avec trop-plein	€ 74
133274	10 pièces d'article 133174 dans 1 boîte	€ 572
133173	Vasque Bulles I, brillante Ø 300 x 130mm, vasque: Ø 250 x 130 mm avec trop-plein	€ 88
133273	10 pièces d'article 133173 dans 1 boîte	€ 716
133188	Vasque Bulles I, brossée Ø 425 x 160mm, vasque: Ø 365 x 160 mm avec trop-plein	€ 69
133288	10 pièces d'article 133188 dans 1 boîte	€ 518
133193	Vasque Bulles I, brossée Ø 445 x 170mm, vasque: Ø 385 x 170 mm avec trop-plein	€ 76
133293	10 pièces d'article 133193 dans 1 boîte	€ 585

Option

Art.	Description	Prix
970293	Siphon design 1 1/2" avec adaptateur 1 1/4"	€ 71
970301	Vidage à grille	€ 12
970305	Vidage à grille avec bouchon et chaînette	€ 11
970349	Siphon en plastique blanc, 1 1/4" - Ø 32mm	€ 10
970351	Siphon en plastique blanc, 1 1/2" - Ø 32 mm	€ 12



NEW



Vasque BULLES II - Pose par dessous ou affleurante

- Vasque bol pose par dessous ou affleurante. Incl clips de fixation, vidage et trop plein inclus.
- **Matériau:** Acier inox, AISI 304, épaisseur 0,8 mm, finition brossée ou brillante
- **Connexion:**
 - Sans trop-plein:** Vidage 1 1/4" avec une grille à trous incurvés Ø 65mm.
 - Avec trop-plein:** Bouchon de vidage de grille 1 1/2" avec butée en caoutchouc et chaîne

Art.	Description	Prix
133165	Vasque Bulles II, brossée Ø 350 x 150mm, vasque: Ø300 x 150mm sans trop-plein	€ 77
133265	10 pièces d'article 133165 dans 1 boîte	€ 602
133164	Vasque Bulles II, brillante Ø 350 x 150mm, vasque: Ø300 x 150mm sans trop-plein	€ 91
133264	10 pièces d'article 133164 dans 1 boîte	€ 747
133167	Vasque Bulles II, brossée Ø 425 x 160mm, vasque: Ø 365 x 160 mm avec trop-plein	€ 69
133267	10 pièces d'article 133167 dans 1 boîte	€ 518

Option

Art.	Description	Prix
970293	Siphon design 1 1/2" avec adaptateur 1 1/4"	€ 71
970301	Vidage à grille	€ 12
970305	Vidage à grille avec bouchon et chaînette	€ 11
970349	Siphon en plastique blanc, 1 1/4" - Ø 32mm	€ 10
970351	Siphon en plastique blanc, 1 1/2" - Ø 32 mm	€ 12







Lavabos collectifs

Les lavabos collectifs Loggere existent dans différentes longueurs. En plus des modèles muraux, des modèles sur pied sont également disponibles. Ils permettent de se laver les mains à plusieurs. Ils sont donc particulièrement adaptés à l'industrie, aux écoles et aux centres sportifs. Loggere vous propose un assortiment très riche de lavabos collectifs dans lequel vous trouverez à satisfaire vos besoins.

Dans cette gamme, nous avons 3 groupes principaux :

- **Lavabo collectif mural:**
Les lavabos collectifs muraux sont disponibles en plusieurs dimensions. Ils peuvent être équipés d'un dossier. Les robinets et les distributeurs de savon peuvent être installés sur le lavabo ou sur le mur.
- **Lavabos collectifs sur pied:**
Les lavabos collectifs sur pied sont composés de 2 rigoles reposant sur une potence centrale. Ces rigoles sont en acier inoxydable ou en béton polymère. Les lavabos collectifs sur pied peuvent être équipés d'une robinetterie temporisée ou électronique, mural ou sur plan. Il est possible de rajouter des options comme des distributeurs de savon, miroirs
- **Fontaines circulaires:**
Les fontaines circulaires Loggere ou lavabos circulaires ont une base centrale où 6 à 10 personnes peuvent se tenir debout pour se laver les mains. Le grand avantage de ces fontaines est le gain de place. Elles peuvent être équipées d'une robinetterie temporisée manuelle ou au pied, de piezo ou d'une robinetterie électronique. La fonction distributeur de savon est disponible en option.

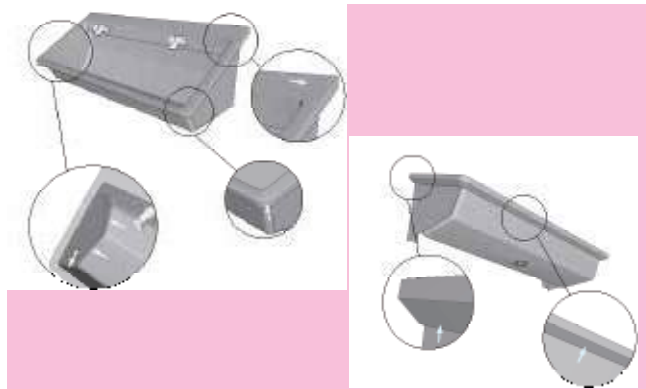
L'intérêt de l'acier inoxydable est sa pérennité et son entretien facile.



LAVABO RIGOLE PERFECT II

La perfection réside dans les détails. La plus grande innovation du Perfect II se situe dans les coins complètement arrondis de cette nouvelle rigole. Elle est plus hygiénique, moins sensible aux bactéries et plus facile et plus rapide à nettoyer. Cette nouvelle rigole peut aussi recevoir un seau de 13L. Le Perfect II est plein de petits ajustements, d'innovations et de trouvailles. Assez pour affirmer que le Perfect II est le lavabo rigole le plus parfait à ce jour.

- **Cadre en une seule pièce complètement plat:**
Avantage: aucun bord où la saleté ne peut s'accumuler et donc plus facile à nettoyer.
- **Angles arrondis:**
Angles gauche et droite arrondis de sorte que les utilisateurs ne peuvent pas se blesser sur des points saillants.



- **Plug & Play:**
Livré avec des robinets pré-assemblés et des tuyaux VIEGA, le temps d'installation est limité. Montage facile à l'aide d'un clip en S et de deux boulons sur le côté. Aussi appelé "Plug & Play".
- **Choisissez votre robinet:**
Il existe un choix de plusieurs modèles de marques connues telles que Hansa ou Presto, mais aussi des modèles à des prix économiques.
- **Disponible en stock:**
Les longueurs standard sont de 1200 mm et 1800 mm. Disponible en stock. Autres longueurs sur demande.

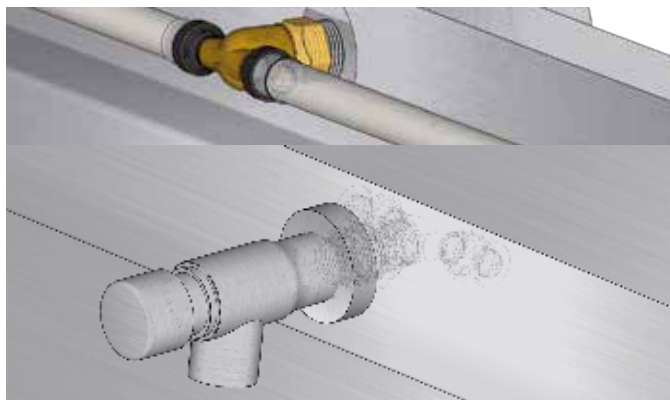


Lavabos Rigoles sur pieds Heavy Perfect II

La solution parfaite si vous avez de l'espace, les lavabos rigoles sur pieds Heavy Perfect II. Toute la tuyauterie est montée en usine dans les pieds et le support central et différents types de robinets muraux peuvent être installés. Vous pouvez ajouter en option des distributeurs de savon, de solutions désinfectantes et des distributeurs de serviettes en papier. Vous pouvez également rajouter des miroirs et des poubelles. Les longueurs standard sont de 1200 mm et 1800 mm. Autres longueurs disponibles sur demande.



- **Coins intérieurs arrondis:**
Le point le plus important est que tous les coins à l'intérieur de la rigole sont arrondis et lisses, ce qui rend le nettoyage beaucoup plus facile et rapide, le risque de bactéries limité et un avantage économique grâce à un temps de nettoyage plus court.
- **Pas de bords tranchants:**
À l'extérieur, tous les bords sont repliés vers la rigole afin qu'il n'y ait pas d'arêtes vives ou d'espaces où la saleté peut s'accumuler.
- **Très résistant:**
Rigole de lavage très robuste avec l'utilisation d'un acier inoxydable extra épais de 1,2 mm. De plus, les parois latérales sont à double paroi.



- **Les plus pour l'installateur:**
 - Avoir un produit complet
 - Gains de temps dans la mise en oeuvre
 - Pas d'accessoires à approvisionner en plus
 - Support technique de LOGGERE
- **Les plus pour le client final:**
 - Avoir une solution répondant à ses attentes
 - Disposer d'un produit pérenne et répondant aux exigences du développement durable
 - Maintenance facile
 - Design contemporain





NEW

Lavabo rigole Perfect II avec tuyauterie, eau froide ou pré-mélangée



- Lavabo rigole, montage mural avec dossier intégré supportant la robinetterie. Les coins sont arrondis pour faciliter le nettoyage. Le vidage est central pour faciliter l'écoulement d'eau. La tuyauterie (Viema smartpress) multicouche est montée en usine avec les raccords pour la robinetterie fixés au moyen de S clips et de 2 écrous.

Matériau:

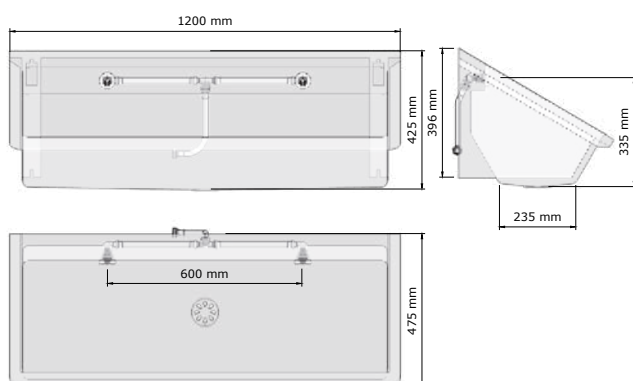

Acier inox, AISI 304, épaisseur 1,2mm, finition brossée. Panneau latéral à double paroi: 2,4 mm épaisseur.

Dimensions:

P 475 x H 425 mm
Longueur du lavabo rigole: voir le tableau ci-dessous.
Autres dimensions sur demande (délai de livraison).

Connexion:

Arrivée d'eau: 1/2" BI
Écoulement d'eau: 1 1/2"



Art.	Description	Prix
470123	Lavabo rigole Perfect II: 1200 mm, Tuyauterie pour eau froide ou pré-mélangée	€ 875
470183	Lavabo rigole Perfect II: 1800 mm, Tuyauterie pour eau froide ou pré-mélangée	€ 1157



9350920

Option

Art.	Description	Prix
971901	2 mini S-clip's (fixation extra forte)	€ 16
9350920	Distributeur de savon élec. Tubular	€ 238



NEW

Lavabo rigole Perfect II avec tuyauterie, eau chaude et froide



- Lavabo rigole, montage mural avec dossier intégré supportant la robinetterie. Les coins sont arrondis pour faciliter le nettoyage. Le vidage est central pour faciliter l'écoulement d'eau. La tuyauterie (Viema smartpress) multicouche est montée en usine avec les raccords pour la robinetterie fixés au moyen de S clips et de 2 écrous.

Matériau:

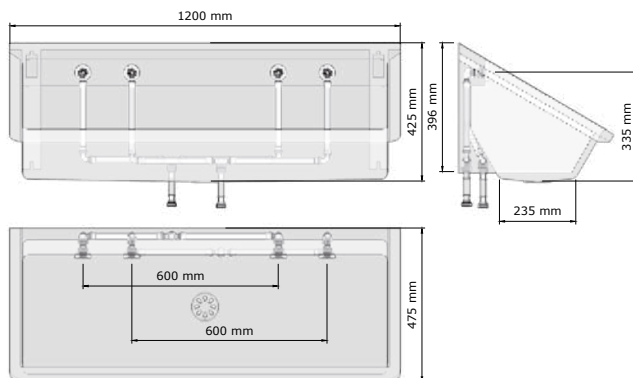
Acier inox, AISI 304, épaisseur 1,2mm, finition brossée. Panneau latéral à double paroi: 2,4 mm épaisseur.

Dimensions:

P 475 x H 425 mm
Longueur du lavabo rigole: voir le tableau ci-dessous.
Autres dimensions sur demande (délai de livraison).

Connexion:

Arrivée d'eau: 1/2" BI
Écoulement d'eau: 1 1/2"



Art.	Description	Prix
470124	Lavabo rigole Perfect II: 1200 mm, Tuyauterie pour eau chaude et froide	€ 1019
470184	Lavabo rigole Perfect II: 1800 mm, Tuyauterie pour eau chaude et froide	€ 1334



9350920

Option

Art.	Description	Prix
971901	2 mini S-clip's (fixation extra forte)	€ 16
9350920	Distributeur de savon élec. Tubular	€ 238



NEW

Lavabo rigole Perfect II, robinets en acier inox, eau froide ou pré-mélangée TEMPO

• Lavabo rigole, montage mural avec dossier intégré supportant la robinetterie. Les coins sont arrondis pour faciliter le nettoyage. Le vidage est central pour faciliter l'écoulement d'eau. La tuyauterie (Viega smartpress) multicouche est montée en usine avec les raccords pour la robinetterie fixés au moyen de S clips et de 2 écrous.

Robinets en acier inoxydable temporeux pour eau froide ou pré-mélangée TEMPO (Livré monté)

• Matériau:

Acier inox, AISI 304, épaisseur 1,2mm, finition brossée. Panneau latéral à double paroi: 2,4 mm épaisseur.

• Dimensions:

P 475 x H 425 mm

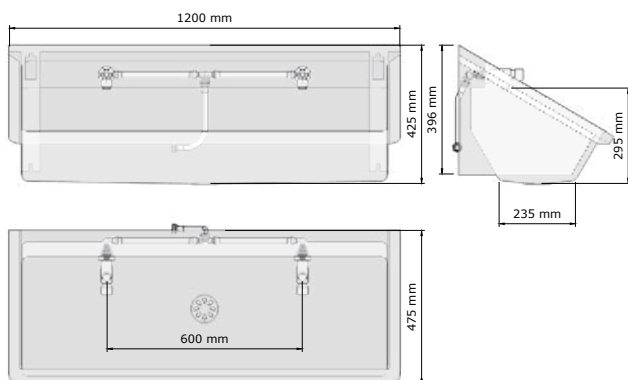
Longueur du lavabo rigole: voir le tableau ci-dessous.

Autres dimensions sur demande (délai de livraison).

• Connexion:

Arrivée d'eau: 1/2" BI

Écoulement d'eau: 1 1/2"



Art.	Description	Prix
470125	Lavabo rigole Perfect II: 1200 mm, robinets en acier inox Tempo, eau froide ou pré-mélangée	€ 1033
470185	Lavabo rigole Perfect II: 1800 mm, robinets en acier inox Tempo, eau froide ou pré-mélangée	€ 1393

Option



Art.	Description	Prix
971901	2 mini S-clip's (fixation extra forte)	€ 16
9350920	Distributeur de savon élec. Tubular	€ 238
66000	Robinet temporisé PRESTO NEO - NF	€ 78



NEW

Lavabo rigole Perfect II, mitigeur chromé, eau chaude et froide TEMPO

• Lavabo rigole, montage mural avec dossier intégré supportant la robinetterie. Les coins sont arrondis pour faciliter le nettoyage. Le vidage est central pour faciliter l'écoulement d'eau. La tuyauterie (Viega smartpress) multicouche est montée en usine avec les raccords pour la robinetterie fixés au moyen de S clips et de 2 écrous.

Mitigeurs temporeux muraux TEMPO pour eau froide et chaude. Finition chromée. Livrés montés.

• Matériau:

Acier inox, AISI 304, épaisseur 1,2mm, finition brossée. Panneau latéral à double paroi: 2,4 mm épaisseur.

• Dimensions:

P 475 x H 425 mm

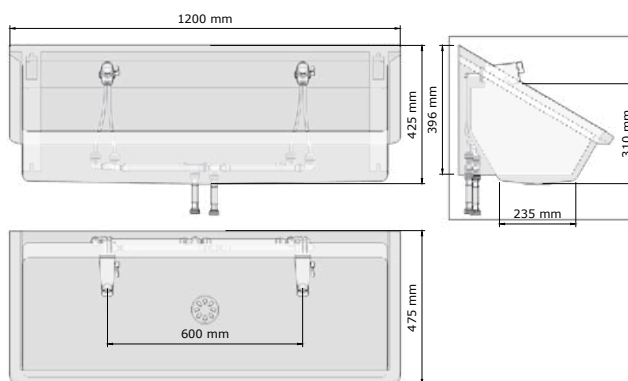
Longueur du lavabo rigole: voir le tableau ci-dessous.

Autres dimensions sur demande (délai de livraison).

• Connexion:

Arrivée d'eau: 1/2" BI

Écoulement d'eau: 1 1/2"



Art.	Description	Prix
470126	Lavabo rigole Perfect II: 1200 mm, mitigeur chromé Tempo, eau chaude et froide	€ 1109
470186	Lavabo rigole Perfect II: 1800 mm, mitigeur chromé Tempo, eau chaude et froide	€ 1470

Option

Art.	Description	Prix
971901	2 mini S-clip's (fixation extra forte)	€ 16
9350920	Distributeur de savon élec. Tubular	€ 238



Lavabo rigole Perfect II, robinets chromés, eau froide ou pré-mélangée PRESTO NEO DUO

• Lavabo rigole, montage mural avec dossier intégré supportant la robinetterie. Les coins sont arrondis pour faciliter le nettoyage. Le vidage est central pour faciliter l'écoulement d'eau. La tuyauterie (Viema smartpress) multicouche est montée en usine avec les raccords pour la robinetterie fixés au moyen de S clips et de 2 écrous.

Robinet temporisés muraux Presto Neo Duo pour eau froide ou mitigée. Finition chromée. Livrés montés.

• Matériau:

Acier inox, AISI 304, épaisseur 1,2mm, finition brossée. Panneau latéral à double paroi: 2,4 mm épaisseur.

• Dimensions:

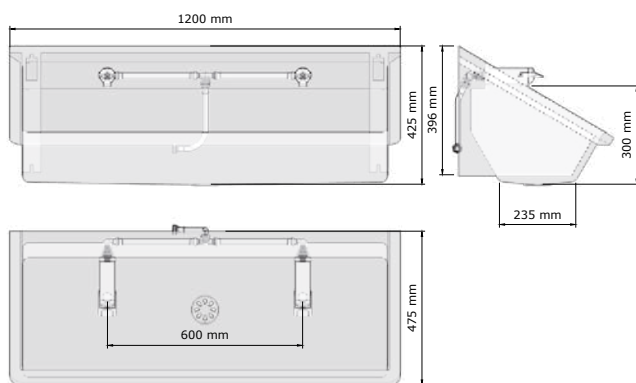
P 475 x H 425 mm

Longueur du lavabo rigole: voir le tableau ci-dessous. Autres dimensions sur demande (délai de livraison).

• Connexion:

Arrivée d'eau: 1/2" BI

Écoulement d'eau: 1 1/2"



Art.	Description	Prix
470127	Lavabo rigole Perfect II: 1200 mm, robinet chromé Presto NEO DUO, eau froide ou pré-mélangée	€ 1084
470187	Lavabo rigole Perfect II: 1800 mm, robinet chromé Presto NEO DUO, eau froide ou pré-mélangée	€ 1417

Option

Art.	Description	Prix
971901	2 mini S-clip's (fixation extra forte)	€ 16
9350920	Distributeur de savon élec. Tubular	€ 238



Lavabo rigole Perfect II, mitigeur en acier inox, eau chaude et froide PERFECT MIX

• Lavabo rigole, montage mural avec dossier intégré supportant la robinetterie. Les coins sont arrondis pour faciliter le nettoyage. Le vidage est central pour faciliter l'écoulement d'eau. La tuyauterie (Viema smartpress) multicouche est montée en usine avec les raccords pour la robinetterie fixés au moyen de S clips et de 2 écrous.

Mitigeurs en acier inox pour eau froide et chaude. Livrés montés.

• Matériau:

Acier inox, AISI 304, épaisseur 1,2mm, finition brossée. Panneau latéral à double paroi: 2,4 mm épaisseur.

• Dimensions:

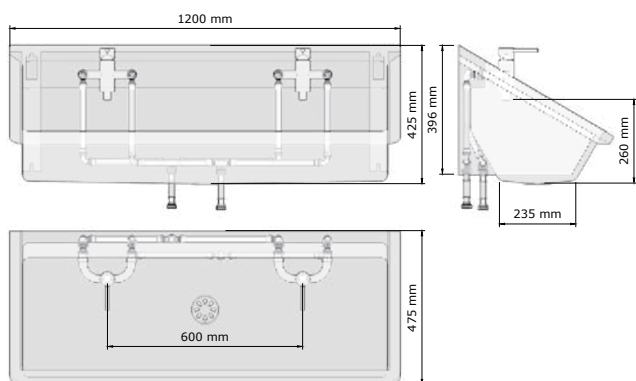
P 475 x H 425 mm

Longueur du lavabo rigole: voir le tableau ci-dessous. Autres dimensions sur demande (délai de livraison).

• Connexion:

Arrivée d'eau: 1/2" BI

Écoulement d'eau: 1 1/2"



Art.	Description	Prix
470128	Lavabo rigole Perfect II: 1200 mm, mitigeur en acier inox Perfect Mix, eau chaude et froide	€ 1251
470188	Lavabo rigole Perfect II: 1800 mm, mitigeur en acier inox Perfect Mix, eau chaude et froide	€ 1711

Option

Art.	Description	Prix
971901	2 mini S-clip's (fixation extra forte)	€ 16
9350920	Distributeur de savon élec. Tubular	€ 238



NEW

Lavabo rigole Perfect II, robinets électroniques, eau froide ou pré-mélangée HANSA ELECTRA

• Lavabo rigole, montage mural avec dossier intégré supportant la robinetterie. Les coins sont arrondis pour faciliter le nettoyage. Le vidage est central pour faciliter l'écoulement d'eau. La tuyauterie (Viega smartpress) multicouche est montée en usine avec les raccords pour la robinetterie fixés au moyen de S clips et de 2 écrous.

Robinets électroniques muraux HANSA ELECTRA pour eau froide ou mitigée. Finition chromée. Livrés montés.

• **Matériau:**

Acier inox, AISI 304, épaisseur 1,2mm, finition brossée. Panneau latéral à double paroi: 2,4 mm épaisseur.

• **Dimensions:**

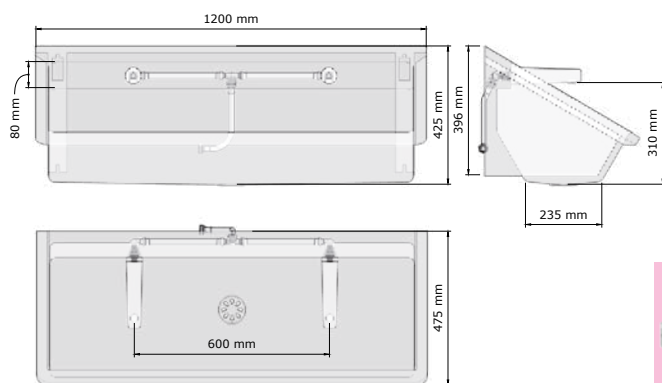
P 475 x H 425 mm

Longueur du lavabo rigole: voir le tableau ci-dessous. Autres dimensions sur demande (délai de livraison).

• **Connexion:**

Arrivée d'eau: 1/2" BI

Écoulement d'eau: 1 1/2"



Art.	Description	Prix
472120	Lavabo rigole Perfect II: 1200 mm, robinets électroniques Hansa Electra, eau froide ou pré-mélangée	€ 1862
472180	Lavabo rigole Perfect II: 1800 mm, robinets électroniques Hansa Electra, eau froide ou pré-mélangée	€ 2614

Option

Art.	Description	Prix
971901	2 mini S-clip's (fixation extra forte)	€ 16
9350920	Distributeur de savon élec. Tubular	€ 238



NEW

Lavabo rigole Perfect II, mitigeur chromé, eau chaude et froide HANSA Pinto

• Lavabo rigole, montage mural avec dossier intégré supportant la robinetterie. Les coins sont arrondis pour faciliter le nettoyage. Le vidage est central pour faciliter l'écoulement d'eau. La tuyauterie (Viega smartpress) multicouche est montée en usine avec les raccords pour la robinetterie fixés au moyen de S clips et de 2 écrous.

Mitigeurs muraux HANSA pour eau froide et chaude. Finition chromée. Livrés montés.

• **Matériau:**

Acier inox, AISI 304, épaisseur 1,2mm, finition brossée. Panneau latéral à double paroi: 2,4 mm épaisseur.

• **Dimensions:**

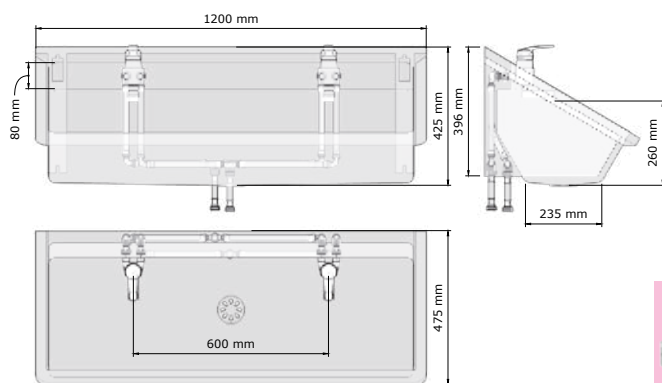
P 475 x H 425 mm

Longueur du lavabo rigole: voir le tableau ci-dessous. Autres dimensions sur demande (délai de livraison).

• **Connexion:**

Arrivée d'eau: 1/2" BI

Écoulement d'eau: 1 1/2"



Art.	Description	Prix
470129	Lavabo rigole Perfect II: 1200 mm, mitigeur chromé Hansa Pinto, eau chaude et froide	€ 1233
470189	Lavabo rigole Perfect II: 1800 mm, mitigeur chromé Hansa Pinto, eau chaude et froide	€ 1668

Option

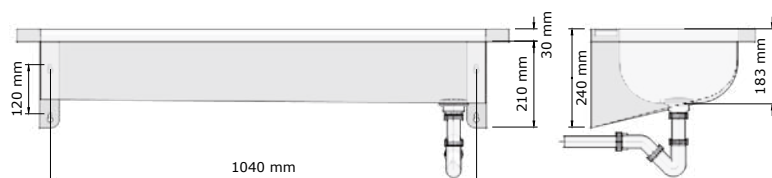
Art.	Description	Prix
971901	2 mini S-clip's (fixation extra forte)	€ 16
9350920	Distributeur de savon élec. Tubular	€ 238





Lavabo rigole Easy IV

- Lavabo rigole sans dossier, pour montage mural, avec supports muraux intégrés et banc de robinetterie.
- **Matériau:** Acier inox, AISI 304, épaisseur 1,2mm, finition brossée.
- **Dimensions:** P 400 x H 240 mm
Longueur du lavabo rigole: voir le tableau ci-dessous. Autres dimensions sur demande (délai de livraison).
- **Connexion:** Bouchon de vidage 1½" avec grille de trous légèrement incurvée Ø 83mm, incl. siphon, sans trop-plein.

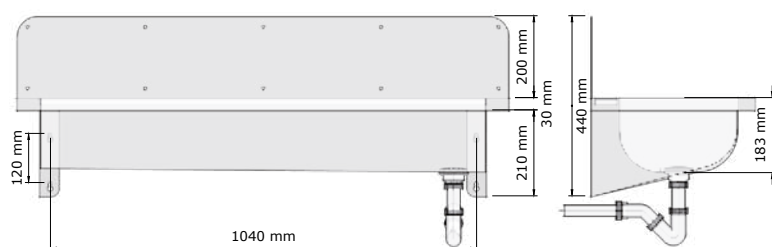


Art.	Description	Prix
424120	Lavabo rigole Easy IV 1200mm, 2 postes de 600 mm	€ 357
424140	Lavabo rigole Easy IV 1400mm, 2 postes de 700 mm	€ 390
424180	Lavabo rigole Easy IV 1800mm, 3 postes de 600 mm	€ 464
424210	Lavabo rigole Easy IV 2100mm, 3 postes de 700 mm	€ 524
424240	Lavabo rigole Easy IV 2400mm, 4 postes de 600 mm	€ 570



Lavabo rigole Easy IV avec dossier

- Lavabo rigole avec dossier, pour montage mural, avec supports muraux intégrés et banc de robinetterie.
- **Matériau:** Acier inox, AISI 304, épaisseur 1,2mm, finition brossée.
- **Dimensions:** P 400 x H 440 mm
H dossier: 200 mm.
Longueur du lavabo rigole: voir le tableau ci-dessous. Autres dimensions sur demande (délai de livraison).
- **Connexion:** Bouchon de vidage 1½" avec grille de trous légèrement incurvée Ø 83mm, incl. siphon, sans trop-plein.



Art.	Description	Prix
425120	Lavabo rigole Easy IV avec dossier 1200mm, 2 postes de 600 mm	€ 419
425140	Lavabo rigole Easy IV avec dossier 1400mm, 2 postes de 700 mm	€ 455
425180	Lavabo rigole Easy IV avec dossier 1800mm, 3 postes de 600 mm	€ 546
425210	Lavabo rigole Easy IV avec dossier 2100mm, 3 postes de 700 mm	€ 619
425240	Lavabo rigole Easy IV avec dossier 2400mm, 4 postes de 600 mm	€ 697



NEW

Lavabo rigole Easy IV Tempo Inox



- Lavabo rigole sans dossier, pour montage mural, avec supports muraux intégrés et banc de robinetterie, incl. trous de robinetterie et robinets TEMPO.

• **Matériau:**

Acier inox, AISI 304, épaisseur 1,2mm, finition brossée.

• **Dimensions:**

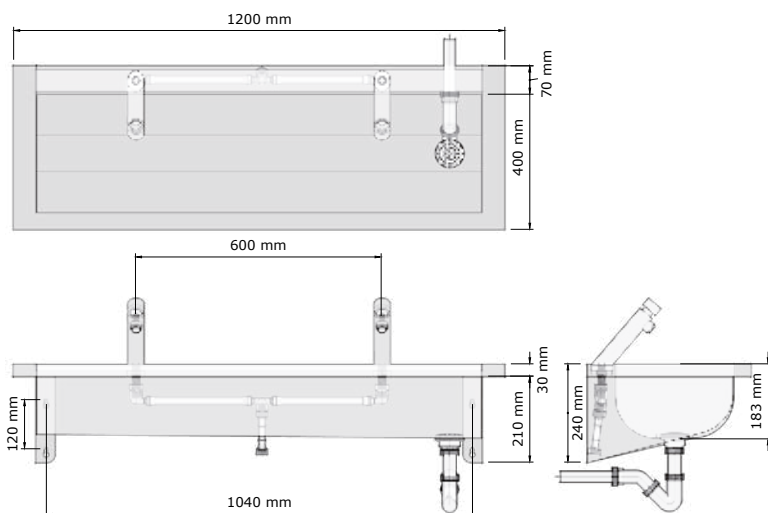
P 400 x H 240 mm

Longueur du lavabo rigole: voir le tableau ci-dessous.

Autres dimensions sur demande (délai de livraison).

• **Connexion:**

Bouchon de vidage 1½" avec grille de trous légèrement incurvée Ø 83mm, incl. siphon, sans trop-plein.



Art.	Description	Prix
426120	Lavabo rigole Easy IV Tempo 1200mm, 2 postes de 600 mm	€ 594
426140	Lavabo rigole Easy IV Tempo 1400mm, 2 postes de 700 mm	€ 627
426180	Lavabo rigole Easy IV Tempo 1800mm, 3 postes de 600 mm	€ 823
426210	Lavabo rigole Easy IV Tempo 2100mm, 3 postes de 700 mm	€ 880
426240	Lavabo rigole Easy IV Tempo 2400mm, 4 postes de 600 mm	€ 1067



NEW

Lavabo rigole Easy IV Tempo avec dossier



- Lavabo rigole avec dossier, pour montage mural, avec supports muraux intégrés et banc de robinetterie, incl. trous de robinetterie et robinets TEMPO.

• **Matériau:**

Acier inox, AISI 304, épaisseur 1,2mm, finition brossée.

• **Dimensions:**

P 400 x H 440 mm

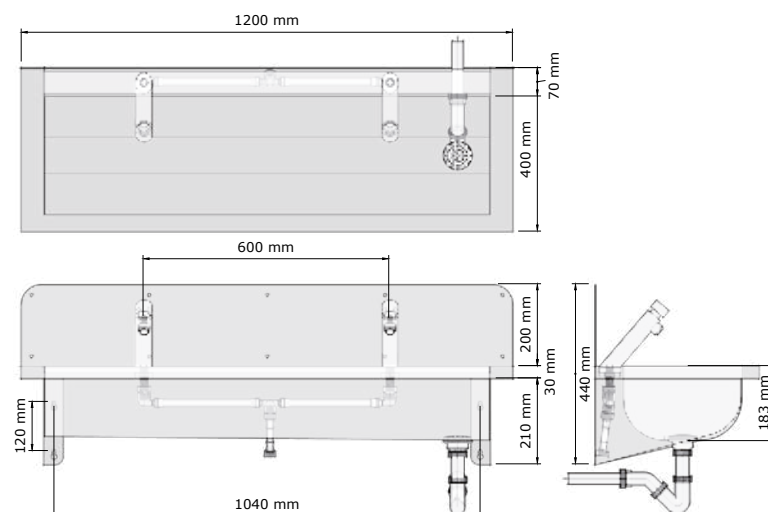
H dossier: 200 mm.

Longueur du lavabo rigole: voir le tableau ci-dessous.

Autres dimensions sur demande (délai de livraison).

• **Connexion:**

Bouchon de vidage 1½" avec grille de trous légèrement incurvée Ø 83mm, incl. siphon, sans trop-plein.



Art.	Description	Prix
427120	Lavabo rigole Easy IV Tempo avec dossier 1200mm, 2 postes de 600 mm	€ 672
427140	Lavabo rigole Easy IV Tempo avec dossier 1400mm, 2 postes de 700 mm	€ 692
427180	Lavabo rigole Easy IV Tempo avec dossier 1800mm, 3 postes de 600 mm	€ 903
427210	Lavabo rigole Easy IV Tempo avec dossier 2100 mm, 3 postes de 700 mm	€ 972
427240	Lavabo rigole Easy IV Tempo avec dossier 2400 mm, 4 postes de 600 mm	€ 1167



NEW

Lavabo rigole Easy IV Umaxx

• Lavabo rigole sans dossier, pour montage mural, avec supports muraux intégrés et banc de robinetterie, incl. trous de robinetterie et robinets électronique Conti+ Umaxx sur batterie.

• **Matériau:**

Acier inox, AISI 304, épaisseur 1,2mm, finition brossée.

• **Dimensions:**

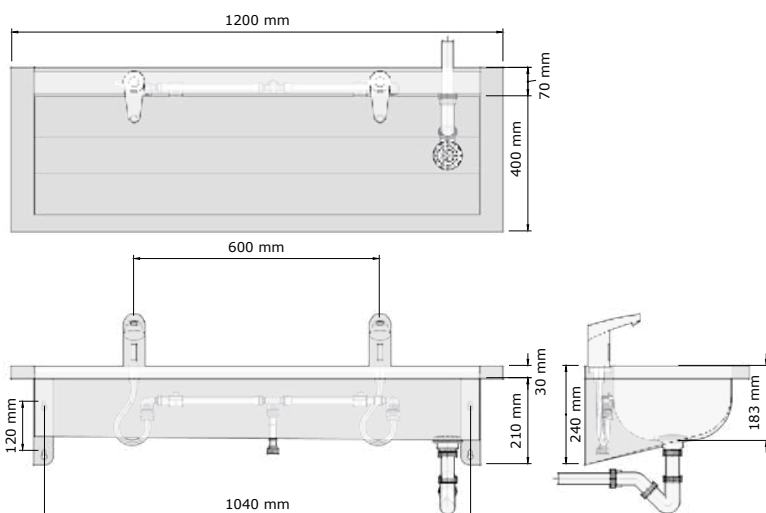
P 400 x H 240 mm

Longueur du lavabo rigole: voir le tableau ci-dessous.

Autres dimensions sur demande (délai de livraison).

• **Connexion:**

Bouchon de vidage 1½" avec grille de trous légèrement incurvée Ø 83mm, incl. siphon, sans trop-plein.



Art.	Description	Prix
428120	Lavabo rigole Easy IV Umaxx 1200mm, 2 postes de 600mm	€ 1147
428140	Lavabo rigole Easy IV Umaxx 1400mm, 2 postes de 700 mm	€ 1179
428180	Lavabo rigole Easy IV Umaxx 1800mm, 3 postes de 600 mm	€ 1656
428210	Lavabo rigole Easy IV Umaxx 2100mm, 3 postes de 700 mm	€ 1714
428240	Lavabo rigole Easy IV Umaxx 2400mm, 4 postes de 600 mm	€ 2181



NEW

Lavabo rigole Easy IV Umaxx avec dossier

• Lavabo rigole avec dossier, pour montage mural, avec supports muraux intégrés et banc de robinetterie, incl. trous de robinetterie et robinets électronique Conti+ Umaxx sur batterie.

• **Matériau:**

Acier inox, AISI 304, épaisseur 1,2mm, finition brossée.

• **Dimensions:**

P 400 x H 440 mm

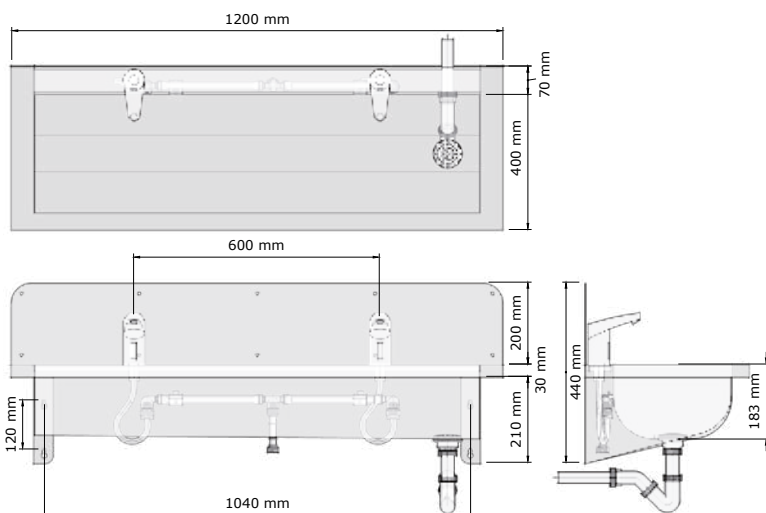
H dossier: 200 mm.

Longueur du lavabo rigole: voir le tableau ci-dessous.


Autres dimensions sur demande (délai de livraison).

• **Connexion:**

Bouchon de vidage 1½" avec grille de trous légèrement incurvée Ø 83mm, incl. siphon, sans trop-plein.

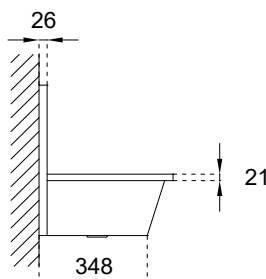
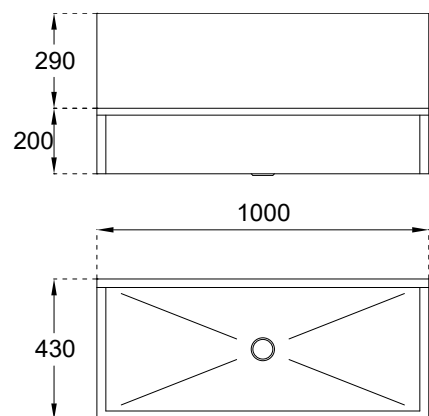


Art.	Description	Prix
429120	Lavabo rigole Easy IV Umaxx avec dossier 1200mm, 2 postes de 600 mm	€ 1252
429140	Lavabo rigole Easy IV Umaxx avec dossier 1400mm, 2 postes de 700 mm	€ 1272
429180	Lavabo rigole Easy IV Umaxx avec dossier 1800mm, 3 postes de 600 mm	€ 1704
429210	Lavabo rigole Easy IV Umaxx avec dossier 2100mm, 3 postes de 700 mm	€ 1833
429240	Lavabo rigole Easy IV Umaxx avec dossier 2400 mm, 4 postes de 600 mm	€ 2314



Lavabo rigole Easy Plus

- Lavabo collectif embouti avec dossier, arrivée d'eau Ø ½" intégrée, en option froid et chaud. Avec vidage et siphon. En option: robinets muraux électronique.
- **Matériau:**
Acier inox, AISI 304, épaisseur 1,5mm, finition brossée, Extérieur perlé.
- **Dimensions:**
P 430 x H 400 mm.
Longueur du lavabo rigole: voir le tableau ci-dessous.
Autres dimensions sur demande. Tailles intermédiaires sans frais supplémentaires, le prix de la taille supérieure s'applique.
- **Connexion:**
Arrivée d'eau: 1 ½"
Ecoulement d'eau: 1 ½"



Art.	Description	Prix
435100*	Lavabo rigole Easy Plus 1000mm, approprié pour 2 postes	€ 1327
435120*	Lavabo rigole Easy Plus 1200mm, approprié pour 2 postes	€ 1491
435150*	Lavabo rigole Easy Plus 1500mm, approprié pour 3 postes	€ 1656
435180*	Lavabo rigole Easy Plus 1800mm, approprié pour 3 postes	€ 1842

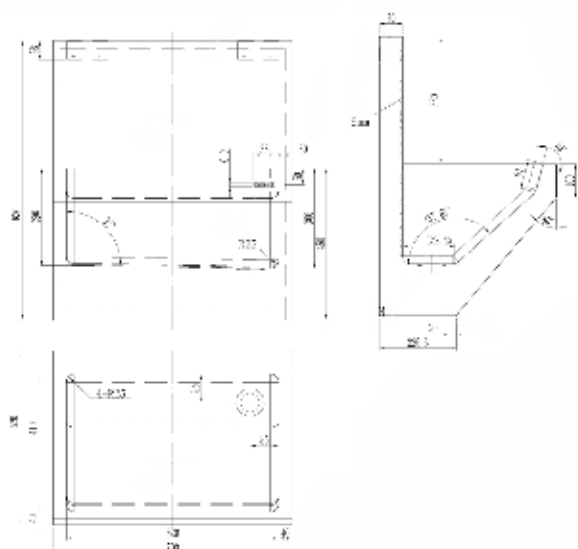
Lavabo rigole Easy Plus avec des robinets TEMPO

Art.	Description	Prix
435101*	Lavabo rigole Easy Plus Tempo 1000mm, 2 robinets temporisés	€ 1485
435121*	Lavabo rigole Easy Plus Tempo 1200mm, 2 robinets temporisés	€ 1649
435151*	Lavabo rigole Easy Plus Tempo 1500mm, 3 robinets temporisés	€ 1893
435181*	Lavabo rigole Easy Plus Tempo 1800mm, 3 robinets temporisés	€ 2058



Lavabo auge Standard

- Lavabo auge, montage mural avec dossier intégré et renforcé pour la robinetterie. Fixations cachées. Cuve très profonde avec des angles arrondis pour un nettoyage plus facile.
- **Matériau:**
Acier inox, AISI 304, épaisseur 1,2mm, finition brossée.
- **Dimensions:**
Extérieure: P 520 x H 830 mm
Intérieure: P 410 x H 450 mm
Hauteur totale: 830 mm
- **Connexion:**
Bouchon de vidage 1 ½" avec grille de trous légèrement incurvée Ø 83mm, incl. siphon, sans trop-plein.



Fin de série

Art.	Description	Prix
447100	Lavabo auge Standard - 700 mm	€ 629
447200	Lavabo auge Standard - 1500 mm	€ 1308
447300	Lavabo auge Standard - 2100 mm	€ 1513



Nouveaux modèles

Art.	Description	Prix
480080	Lavabo auge Standard - 800 mm	€ 689
480160	Lavabo auge Standard - 1600 mm	€ 1385
480240	Lavabo auge Standard - 2400 mm	€ 1833



Robinet recommandées

Art.	Description	Prix
937100	Robinet en acier inoxydable Perfect Mix	€ 183
11030711	Robinet électronique Lino W45	€ 757
9225866	Robinet électronique Hansa Electra	€ 541





NEW



Lavabo sur pieds Heavy Easy Conti+ Umaxx

• Lavabo rigole sur pied composé de 2 lavabos rigole EASY IV et d'un cadre sur pied en acier inox avec une épaisseur de 3mm. L'alimentation et l'évacuation se font par les pieds qui peuvent être ancrés dans le sol pour une meilleure résistance au vandalisme. Pour la maintenance il y a 2 portes d'accès. Equipé de la robinetterie électronique Umaxx, sur batterie.

• **Matériau cadre:**

Acier inox, AISI 304, épaisseur 3mm, finition brossée.

• **Matériau lavabo:**

Acier inox, AISI 304, épaisseur 1,2mm, finition brossée.

• **Dimensions:**

P 1000 x H 890 mm

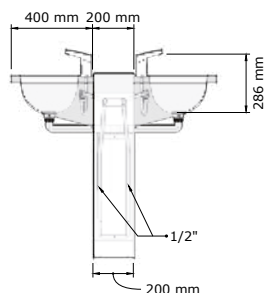
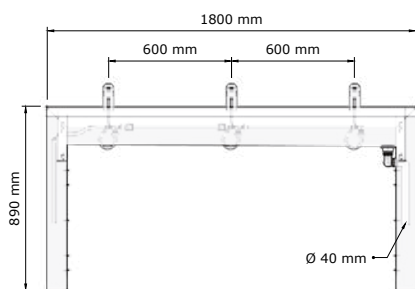
Longueur du lavabo rigole: voir le tableau ci-dessous.

Autres dimensions sur demande (délai de livraison).

• **Connexion:**

Arrivée d'eau: 1 1/2" BI

Ecoulement d'eau: 40mm



Autres longueurs et robinets sur demande

Art.	Description	Prix
495120	Lavabo sur pieds Heavy Easy Umaxx: 1200 mm, 4 robinets électroniques Umaxx eau froide ou pré-mélangée	€ 3829
495180	Lavabo sur pieds Heavy Easy Umaxx: 1800 mm, 6 robinets électroniques Umaxx eau froide ou pré-mélangée	€ 5174



NEW



Lavabo sur pieds Heavy Plus Easy Presto NEO DUO

• Lavabo rigole sur pied composé de 2 lavabos rigole EASY IV et d'un cadre sur pied avec partie supérieure en acier inox épaisseur 3mm. L'alimentation et l'évacuation se font par les pieds qui peuvent être ancrés dans le sol pour une meilleure résistance au vandalisme. La robinetterie est fixée sur la partie supérieure. Pour la maintenance il y a 2 portes d'accès. Equipé de la robinetterie temporisée NEO DUO de chez PRESTO.

• **Matériau cadre:**

Acier inox, AISI 304, épaisseur 3mm, finition brossée.

• **Matériau lavabo:**

Acier inox, AISI 304, épaisseur 1,2mm, finition brossée.

• **Dimensions:**

P 1000 x H 1300 mm

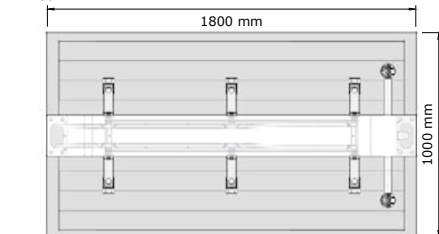
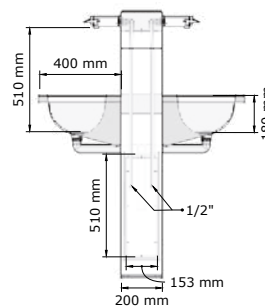
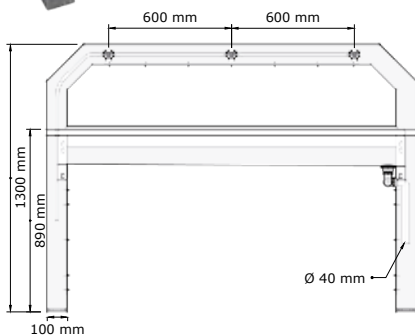
Longueur du lavabo rigole: voir le tableau ci-dessous.

Autres dimensions sur demande (délai de livraison).

• **Connexion:**

Arrivée d'eau: 1 1/2" BI

Ecoulement d'eau: 40mm



Autres longueurs et robinets sur demande

Art.	Description	Prix
495121	Lavabo sur pieds Heavy Plus Easy Presto NEO DUO: 1200 mm, avec 4 robinets temporisés Presto, eau froide ou pré-mélangée	€ 3363
495181	Lavabo sur pieds Heavy Plus Easy Presto NEO DUO: 1800 mm, avec 6 robinets temporisés Presto, eau froide ou pré-mélangée	€ 3894

Sans * est en stock - *délai de livraison 4-6 semaines - **délai de livraison sur demande

Prix publics hors TVA - Projets sur demande



Lavabo sur pieds Heavy Plus Easy, équipé de la robinetterie électronique Conti+ Umaxx



NEW

Lavabo rigole sur pieds Heavy Perfect Hansa Electra



• Lavabo rigole sur pied composé de 2 lavabos rigole Perfect II et d'un cadre sur pied en acier inox épaisseur 3mm. L'alimentation et l'évacuation se font par les pieds qui peuvent être ancrés dans le sol pour une meilleur résistance au vandalisme. La robinetterie est fixée sur la partie supérieure. Pour la maintenance il y a 2 portes d'accès. Equipé de la robinetterie HANSA ELECTRA sur batterie.

• **Matériau cadre:**

Acier inox, AISI 304, épaisseur 3mm, finition brossée.

• **Matériau lavabo:**

Acier inox, AISI 304, épaisseur 1,2mm, finition brossée.

• **Dimensions:**

P 1150 x H 1200 mm

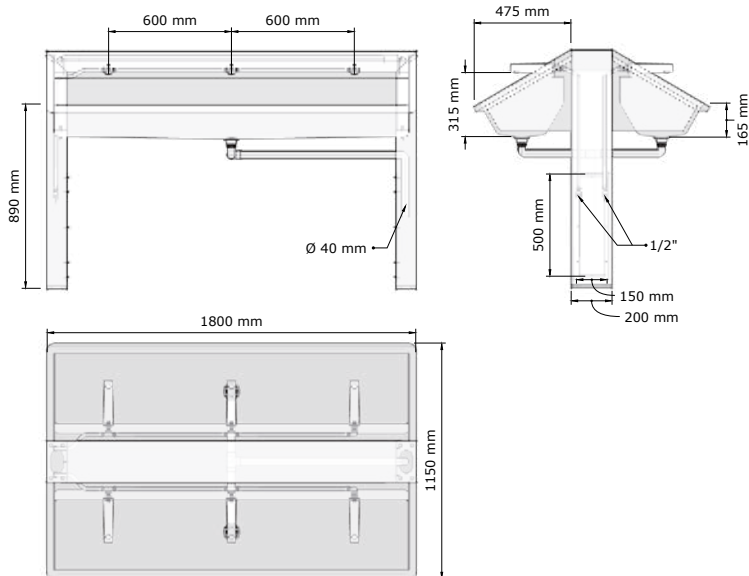
Longueur du lavabo rigole: voir le tableau ci-dessous.

Autres dimensions sur demande (délai de livraison).

• **Connexion:**

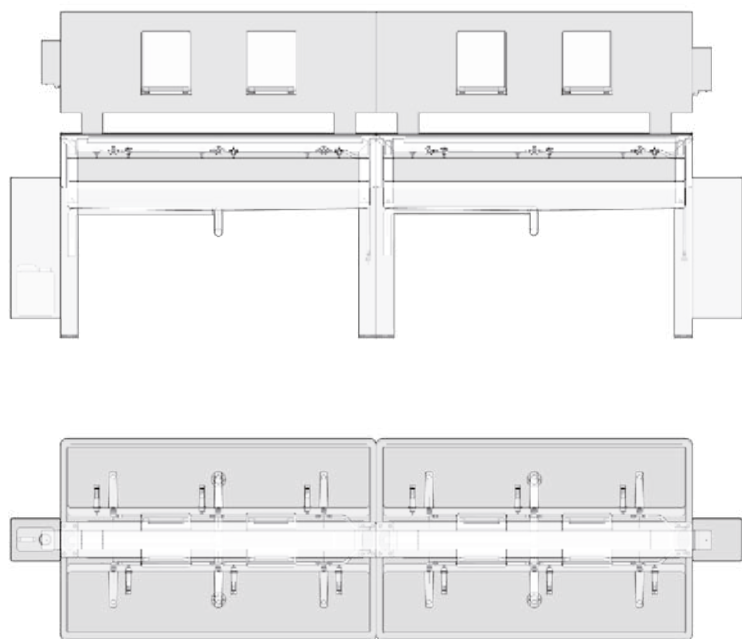
Arrivée d'eau: 1 1/2" BI

Ecoulement d'eau: 40mm



Autres longueurs et robinets sur demande

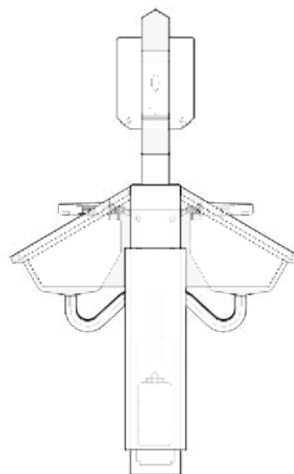
Art.	Description	Prix
471129	Lavabo rigole sur pieds Heavy Perfect II 1200 mm, 4 robinets électroniques Hansa Electra, eau chaude et froide	€ 4845
471189	Lavabo rigole sur pieds Heavy Perfect II 1800 mm, 6 robinets électroniques Hansa Electra, eau chaude et froide	€ 6460



Lavabo rigole sur pieds Heavy Perfect, incl. accessoires

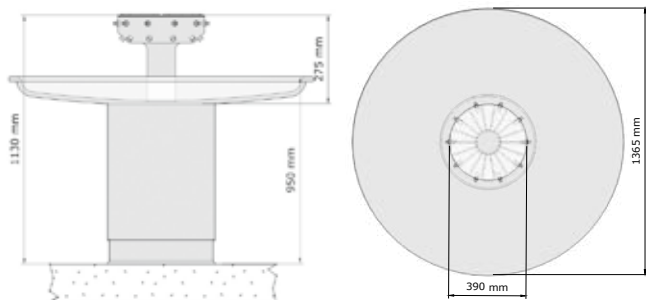
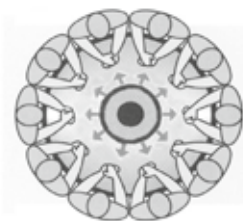
• Une place est prévue en partie centrale entre les lavabos pour pouvoir installer différents types de solutions.

• La solution proposée est équipée d'une robinetterie électronique, d'un système de distribution de savon électronique avec réservoir central, de distributeurs de serviettes et poubelles. L'avantage de cette solution est que l'utilisateur a tous sous la main..





Lavabo rigole sur pieds Heavy Perfect, équipé de la robinetterie Hansa Electra



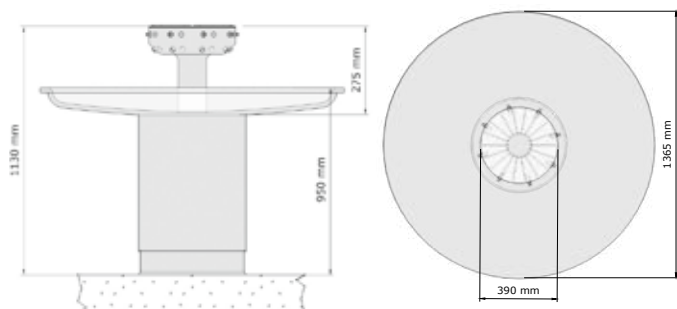
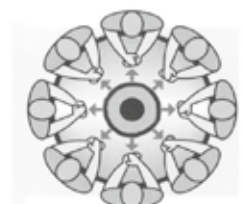
Fontaine circulaire Robusto 10

- Fontaine avec vidage central, couvercle embouti sur la tête de distribution, arrivée et écoulement d'eau par le bas, avec siphon, à commande individuelle.
- **Matériau:**
Fontaine en acier inox, AISI 304, (épaisseur vasque 2 mm), becs en laiton chromé, structure intérieure du pied : acier galvanisé. finition brossée
- **Dimensions:**
10 personnes Ø 1376 mm. Hauteur: 855/1120 mm
- **Connexion:**
Arrivée d'eau: ½"
Vidage: 1 ½" fileté

Art.	Description	Prix
441620**	Fontaine circulaire Robusto 10 Commande manuelle (10 personnes)	€ 7708
441621**	Fontaine circulaire Robusto 10 Commande électronique (10 personnes)	€ 9026
130515**	Fontaine circulaire Robusto 10 Commande par bouton piézo (10 personnes)	€ 8585

Option

Art.	Description	Prix
881003**	Distributeur de savon	€ 460
97010198	Mitigeur thermostatique	€ 185



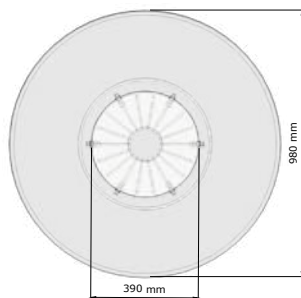
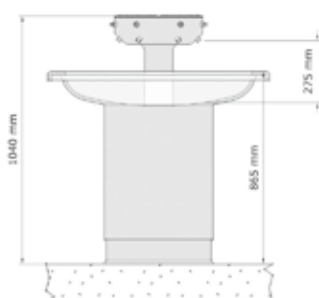
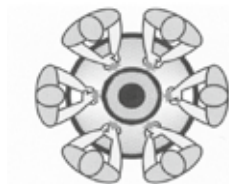
Fontaine circulaire Robusto 8

- Fontaine avec vidage central, couvercle embouti sur la tête de distribution, arrivée et écoulement d'eau par le bas, avec siphon, à commande individuelle, filtre et robinet d'arrêt.
- **Matériau:**
Fontaine en acier inox, AISI 304, (épaisseur vasque 2 mm), boutons poussoirs antivandalisme ; becs en laiton chromé, structure intérieure du pied : acier galvanisé.
- **Dimensions:**
8 personnes : Ø 1376 mm.
Hauteur: 855 mm.
- **Connexion:**
Arrivée d'eau: ½"
Vidage: 1 ½" fileté

Art.	Description	Prix
441614**	Fontaine circulaire Robusto 8 Commande manuelle (8 personnes)	€ 7418
441615**	Fontaine circulaire Robusto 8 Commande à pied (8 personnes)	€ 7491
441616**	Fontaine circulaire Robusto 8 Commande électronique (8 personnes)	€ 8498
130513**	Fontaine circulaire Robusto 8 Commande par bouton piézo (8 personnes)	€ 8382

Option

Art.	Description	Prix
881003**	Distributeur de savon	€ 460
97010198	Mitigeur thermostatique	€ 185



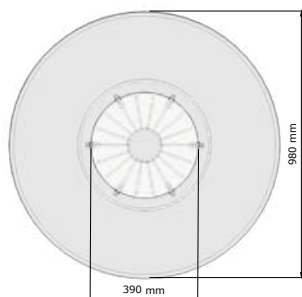
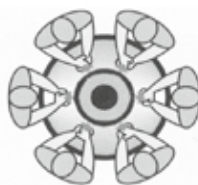
Fontaine circulaire Robusto 6

- Fontaine avec vidage central, couvercle embouti sur la tête de distribution, arrivée et écoulement d'eau par le bas, avec siphon, à commande individuelle, filtre et robinet d'arrêt.
- **Matériau:**
Fontaine en acier inox, AISI 304, (épaisseur vasque 2 mm), boutons poussoirs antivandalisme ; becs en laiton chromé, structure intérieure du pied : acier galvanisé.
- **Dimensions:**
Ø 972 mm. Hauteur: 855 mm.
- **Connexion:**
Arrivée d'eau: ½"
Vidage: 1 ½" fileté

Art.	Description	Prix
441601**	Fontaine circulaire Robusto 6 Commande manuelle (6 personnes)	€ 6378
441602**	Fontaine circulaire Robusto 6 Commande à pied (6 personnes)	€ 7041
441604**	Fontaine circulaire Robusto 6 Commande électronique (6 personnes)	€ 7719
130510**	Fontaine circulaire Robusto 6 Commande par bouton piézo (6 personnes)	€ 7861

Option

Art.	Description	Prix
881001**	Distributeur de savon	€ 322
97010198	Mitigeur thermostatique	€ 185



Fontaine circulaire Robusto Kids 6

- Fontaine avec vidage central, couvercle embouti sur la tête de distribution, arrivée et écoulement d'eau par le bas, avec siphon, à commande individuelle, filtre et robinet d'arrêt.
- **Matériau:**
Fontaine en acier inox, AISI 304, (épaisseur vasque 2 mm), boutons poussoirs antivandalisme ; becs en laiton chromé, structure intérieure du pied : acier galvanisé.
- **Dimensions:**
6 enfants: Ø 972 mm.
Hauteur pour enfants: 500 et 660mm
- **Connexion:**
Arrivée d'eau: ½"
Vidage: 1 ½" fileté

Art.	Description	Prix
441607**	Fontaine circulaire Robusto 6 Kids Commande manuelle (6 enfants)	€ 6378
441608**	Fontaine circulaire Robusto 6 Kids Commande à pied (6 enfants)	€ 7041
441609**	Fontaine circulaire Robusto 6 Kids Commande électronique (6 enfants)	€ 7719
130511**	Fontaine circulaire Robusto 6 Kids Commande par bouton piézo (6 enfants)	€ 7861

Option

Art.	Description	Prix
881001**	Distributeur de savon	€ 322
97010198	Mitigeur thermostatique	€ 185

Lavabos multipostes et Lavabos multipostes sur pied

Le lavabo multiposte est la combinaison du lavabo collectif et du lavabo individuel avec plusieurs postes de lavage sur un même plan vasque. Loggere décline ce produit en plusieurs versions avec des plans vasques muraux ou sur pied et des matériaux différents comme l'inox ou le béton polymère. Les vasques peuvent être de formes ou de tailles différentes. Loggere propose aussi toute une gamme de robinetterie électronique ou temporisée, murale ou sur plan. Des options comme les distributeurs de savon, poubelles, distributeurs de serviette, peuvent être rajoutés. A travers cette gamme de lavabos multipostes, Loggere s'adapte parfaitement aux besoins du maître d'ouvrage.

Ces lavabos multipostes sont particulièrement adaptés pour les entreprises, les bureaux, les écoles, les restaurants....

Déclinaison de la gamme des lavabos multiposte Loggere:

- **Plan vasques en acier inoxydable:**

Ces plans vasques sont suspendus au mur ou sur un piétement en inox. Les vasques sont parfaitement intégrées au plan ce qui donne un aspect complètement lisse. Le nettoyage devient facile et l'hygiène optimale. L'acier inoxydable donne robustesse et pérennité.



- **O-forme:**

Les vasques sont en acier inoxydable avec une forme de bol ou "O". Le diamètre est de 380mm.



- **D-forme:**

Les vasques sont en acier inoxydable avec une forme de D. Cette forme permet d'avoir un espace plus important pour la robinetterie un distributeur de savon sur plan.


- **Plan vasques en béton polymère :**

Ces plans vasques sont fixés au mur par des consoles ou sur un piétement en inox. Le plan et les bassins sont réalisés dans le même matériau ce qui donne un aspect uniforme et lisse. Le béton polymère permet une grande variété dans les dimensions et les formes. De plus, ce matériau a une grande résistance aux chocs et aux conditions thermiques.



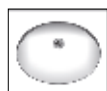
- **Akzept:**

L'Akzept est un doux mélange d'une forme rectangulaire et arrondie.




- **Quadro:**

Le design de cette vasque est très contemporain de part sa forme carré.



- **Ovalo:**

Ovalo est un plan vasque plus traditionnelle avec sa vasque ovale.



- **Rondo:**

Rondo ou le design intemporel avec sa vasque ronde et la possibilité de proposer 2 diamètres, 400mm ou 370mm.

- **Lavabos multipostes sur pied:**

Les lavabos collectifs sur pied sont composés de 2 plans vasques reposants sur une structure autoportante centrale. Ces plans vasques sont en acier inoxydable ou en béton polymère. Les lavabos multipostes sur pied peuvent être équipés d'une robinetterie temporisée ou électronique, murale ou sur plan. Il est possible de rajouter des options comme des distributeurs de savon, miroirs.



- **Heavy:**

Le Heavy est une structure autoportante sur laquelle sont fixées les 2 plans vasques. La tuyauterie est préinstallée en usine. Possibilité de mettre une robinetterie sur plan.




- **Heavy Plus:**

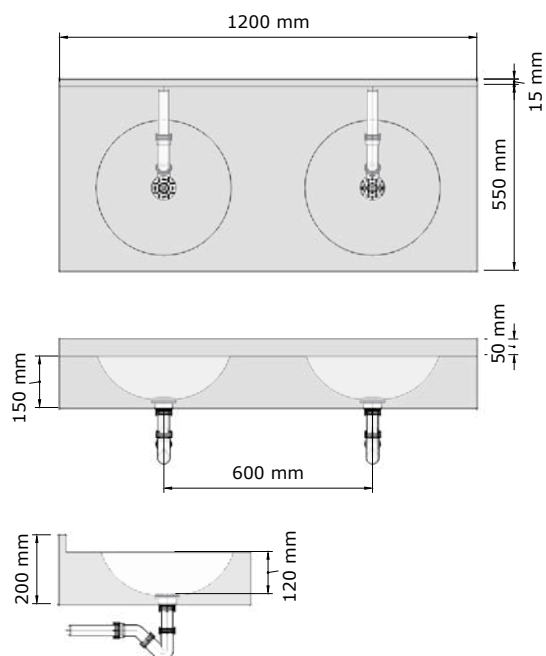

Le Heavy Plus se différencie du Heavy par sa potence supplémentaire qui permet de rajouter des robinets et distributeurs de savon muraux. La tuyauterie est aussi pré-montée en usine.



Les lavabos en béton polymère peuvent être obtenus en différentes couleurs:



Pour ces lavabos multipostes sur pied, vous avez le choix d'installer des plans vasques inox avec des vasques en forme de O ou de D, des plans vasques Akzept, Quadro ; Ovalo, Rondo en béton polymère. La structure autoportante reste toujours en acier inoxydable.



NEW

Lavabo multiposte Comfort O

- Lavabo multiposte Comfort O suspendu avec vasque(s) ronde(s).
- **Matériau:** Acier inox, AISI 304, épaisseur 1,2mm, finition brossée
- **Dimensions:** P 565 x H 200 mm
H dossier: 50 mm.
Longueur du lavabo rigole: voir le tableau ci-dessous.
Autres dimensions sur demande (délai de livraison).
- **Connexion:** Vidage 1 1/4" avec une grille à trous incurvés Ø 65mm, incl. siphon, sans trop-plein.



Art.	Description	Prix
431060	Lavabo multiposte Comfort O: 600mm, 1 poste de 600mm.	€ 291
431120	Lavabo multiposte Comfort O: 1200mm, 2 postes de 600mm.	€ 545
431180	Lavabo multiposte Comfort O: 1800mm, 3 postes de 600mm.	€ 744
431210	Lavabo multiposte Comfort O: 2100mm, 3 postes de 700mm.	€ 875



64712



980664



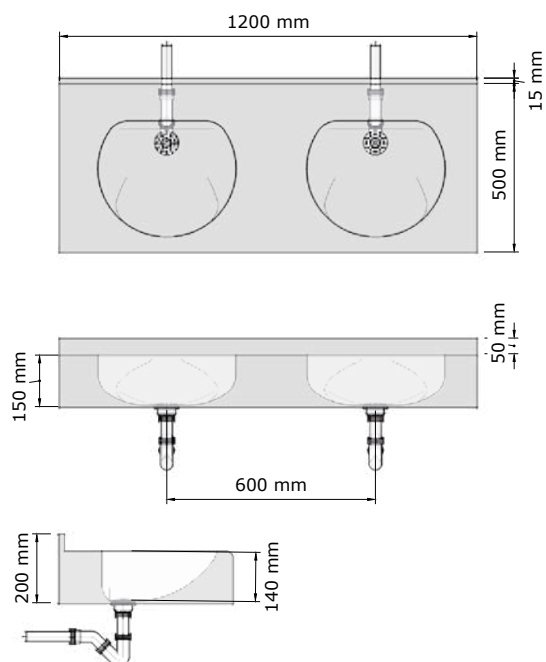

13304011

Robinetts recommandés

Art.	Description	Prix
64712	Robinet temporisé PRESTO NEO DUO - NF	€ 119
980664	Robinet temporisé en acier inox Tempo I	€ 104
13304011	Robinet électronique Umazz	€ 295

Option

Art.	Description	Prix
910903	Trou pour robinetterie	€ 31



NEW

Lavabo multiposte Comfort D

- Lavabo multiposte Comfort D suspendu avec vasque(s) en forme "D".
- **Matériau:** Acier inox, AISI 304, épaisseur 1,2mm, finition brossée
- **Dimensions:** P 515 x H 200 mm,
H dossier: 50 mm.
Longueur du lavabo rigole: voir le tableau ci-dessous.
Autres dimensions sur demande (délai de livraison).
- **Connexion:** Vidage 1 1/4" avec une grille à trous incurvés Ø 65mm, incl. siphon, sans trop-plein.



Art.	Description	Prix
432060	Lavabo multiposte Comfort D: 600mm, 1 poste de 600mm.	€ 295
432120	Lavabo multiposte Comfort D: 1200mm, 2 postes de 600mm.	€ 552
432180	Lavabo multiposte Comfort D: 1800mm, 3 postes de 600mm.	€ 759
432210	Lavabo multiposte Comfort D: 2100mm, 3 postes de 700mm.	€ 894



64712



980664



13304011

Robinetts recommandés

Art.	Description	Prix
980664	Robinet temporisé en acier inox Tempo I	€ 104
13304011	Robinet électronique Umazz	€ 295

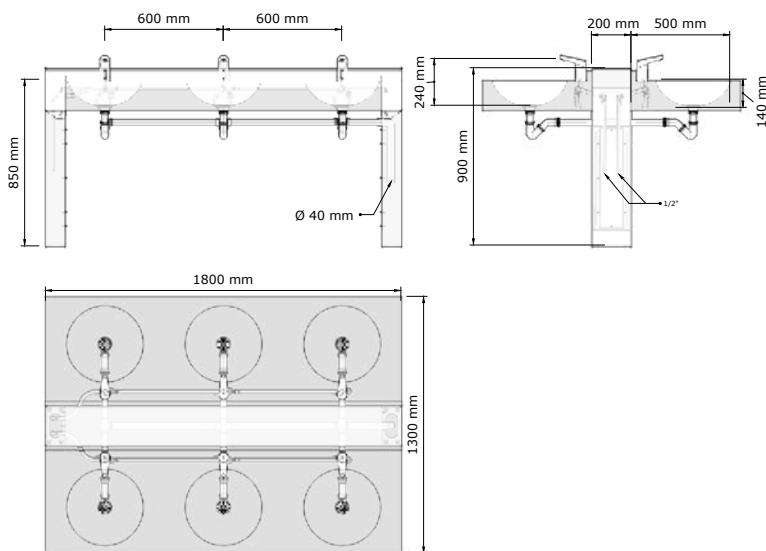
Option

Art.	Description	Prix
910903	Trou pour robinetterie	€ 31

Heavy Plus Comfort



Lavabo multiposte sur pieds Heavy Plus Comfort-0, équipé de la robinetterie Hansa Electra

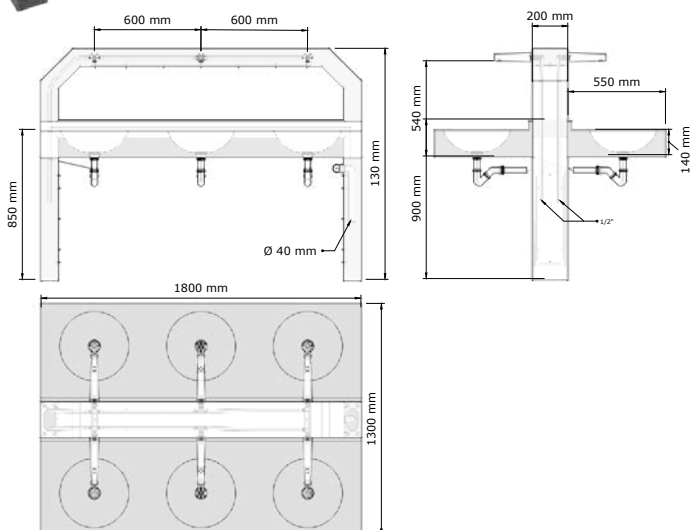


Lavabo multiposte sur pieds Comfort 0 Umaxx

- Lavabo multiposte sur pied composé de 2 plans vasques confort. d'un cadre sur pied en acier inox avec une épaisseur de 3mm. L'alimentation et l'évacuation se font par les pieds qui peuvent être ancrés dans le sol pour une meilleur résistance au vandalisme. Pour la maintenance il y a 2 portes d'accès. Equipé de la robinetterie électronique Umaxx, sur batterie
- **Matériau cadre:**
Acier inox, AISI 304, épaisseur 3mm, finition brossée
- **Matériau lavabo:**
Acier inox, AISI 304, épaisseur 1,2mm, finition brossée
- **Dimensions:**
P 1300 x H 900 mm
Longueur du lavabo collectif: voir le tableau ci-dessous.
Autres dimensions sur demande (délai de livraison).
- **Connexion:**
Arrivée d'eau: 1 1/2" BI
Ecoulement d'eau: 40mm

Autres longueurs et robinets sur demande

Art.	Description	Prix
498120	Lavabo multiposte Heavy Comfort 0 Umaxx 1200 mm (4 postes de 600 mm)	€ 4026
498180	Lavabo multiposte Heavy Comfort 0 Umaxx 1800 mm (6 postes de 600 mm)	€ 5784



Lavabo multiposte sur pieds Heavy Plus Comfort 0 Hansa Electra

- Lavabo multiposte sur pied composé de 2 plans vasques confort. d'un cadre sur pied en acier inox et d'une partie supérieure supportant la robinetterie. L'alimentation et l'évacuation se font par les pieds qui peuvent être ancrés dans le sol pour une meilleur résistance au vandalisme. Pour la maintenance il y a 2 portes d'accès. Equipé de la robinetterie électronique Hansa Electra, sur batterie.
- **Matériau cadre:**
Acier inox, AISI 304, épaisseur 3 mm, finition brossée
- **Matériau lavabo:**
Acier inox, AISI 304, épaisseur 1,2 mm, finition brossée
- **Dimensions:**
P 1300 x H 1300 mm
Longueur du lavabo collectif: voir le tableau ci-dessous.
Autres dimensions sur demande (délai de livraison).
- **Connexion:**
Arrivée d'eau: 1 1/2" BI
Ecoulement d'eau: 40mm

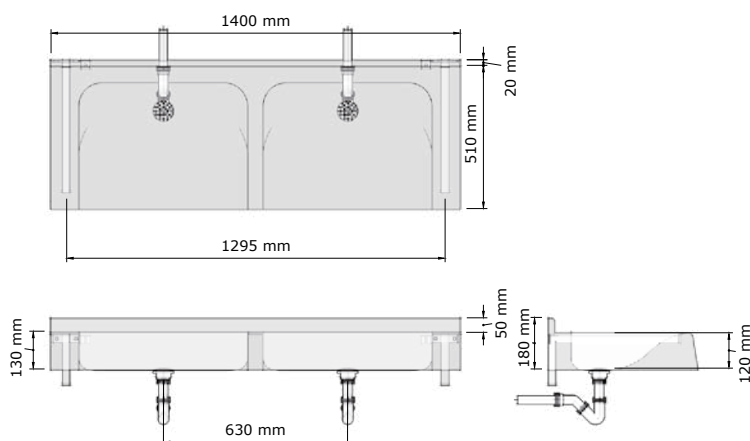
Autres longueurs et robinets sur demande

Art.	Description	Prix
498121	Lavabo multiposte sur pieds Heavy Plus Comfort 0 Hansa 1200 mm (4 postes de 600 mm)	€ 4224
498181	Lavabo multiposte sur pieds Heavy Plus Comfort 0 Hansa 1800 mm (6 postes de 600 mm)	€ 6065



Lavabo multiposte en béton polymère Akzept

- Lavabo multiposte en béton polymère, équipé de vasques qui vont jusqu'au bord. Avec retombée (130 mm haut). Fixation à l'aide de supports muraux. Disponible avec des trous pour robinetterie et distributeur de savon. Personnalisation possible.
- **Matériau:**
Béton polymère, résistance-température de 65°C.
- **Dimensions:**
P 510 x H 180 mm
Longueur du lavabo collectif: voir le tableau ci-dessous.
Autres dimensions sur demande.
- **Connexion:**
Ecoulement d'eau: 40mm



Autres longueurs et robinets sur demande

Art.	Description	Prix
459120*	Lavabo multiposte Akzept 1200 mm - 2 postes	€ 1011
459140*	Lavabo multiposte Akzept 1400 mm - 2 postes	€ 1354
459180*	Lavabo multiposte Akzept 1800 mm - 3 postes	€ 1968
459210*	Lavabo multiposte Akzept 2100 mm - 3 postes	€ 2577

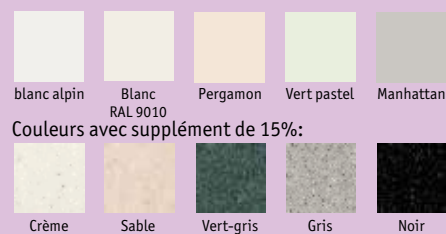


Lavabos multipostes en béton polymère personnalisé

Les lavabos multipostes en béton polymère peuvent être réalisés à la demande. Pour cela merci de préciser à la commande:

- Longueur lavabo
- Type de vasque
- Combien de vasques
- Distance entre les vasques
- avec ou sans trou pour robinetterie
- avec ou sans trop-plein
- Type de mur (Carreau brique, placoplatre, ...)
- Avec ou sans retombée
- Avec ou sans dossier
- Retombées latérales du lavabo
- Fixation murale ou sur les côtes
- Type vidage
- Couleur de lavabo (aussi en RAL):

Les lavabos en béton polymère peuvent être obtenus en différentes couleurs:



Pour assurer une bonne communication pour les commandes de lavabos sur mesure, Loggerre propose un formulaire à remplir que vous pouvez retrouver sur le site www.loggerre.fr ou en scannant le code QR:





Lavabo multiposte en béton polymère Quadro

• Lavabo multiposte en béton polymère, équipé de vasques carrés. Avec retombée (150 mm haut). Fixation à l'aide de supports muraux. Disponible avec des trous pour robinetterie et distributeur de savon. Personnalisation possible.



• **Matériau:**

Béton polymère, résistance-température de 65°C.

• **Dimensions:**

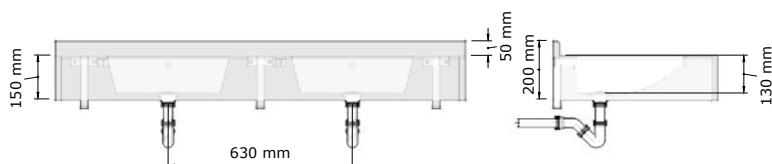
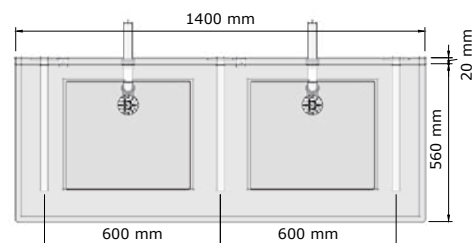
P 560 x H 200 mm

Longueur du lavabo collectif: voir le tableau ci-dessous.

Autres dimensions sur demande.

• **Connexion:**

Ecoulement d'eau: 40mm



Autres longueurs et robinets sur demande

Art.	Description	Prix
412120*	Lavabo multiposte Quadro 1200 mm - 2 postes	€ 1011
412140*	Lavabo multiposte Quadro 1400 mm - 2 postes	€ 1411
412180*	Lavabo multiposte Quadro 1800 mm - 3 postes	€ 2042
412210*	Lavabo multiposte Quadro 2100 mm - 3 postes	€ 2663





Lavabo multiposte en béton polymère Ovalo

• Lavabo multiposte en béton polymère, équipé de vasques ovales. Avec retombée (150 mm haut). Fixation à l'aide de supports muraux. Disponible avec des trous pour robinetterie et distributeur de savon.

Vasques peut être placée à différentes distances du mur. Personnalisation possible.

• **Matériau:**

Béton polymère, résistance-température de 65°C.

• **Dimensions:**

P 560 x H 200 mm

Longueur du lavabo collectif: voir le tableau ci-dessous.

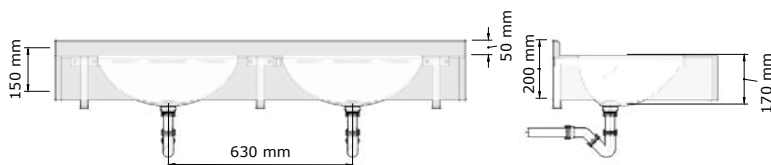
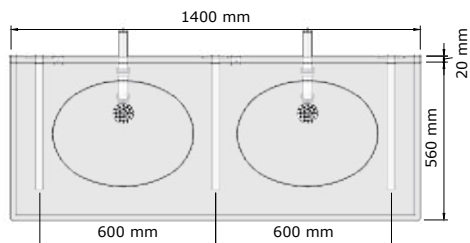
Autres dimensions sur demande.

• **Connexion:**

Ecoulement d'eau: 40mm

Autres longueurs et robinets sur demande

Art.	Description	Prix
402120*	Lavabo multiposte Ovalo 1200 mm - 2 postes	€ 1011
402140*	Lavabo multiposte Ovalo 1400 mm - 2 postes	€ 1411
402180*	Lavabo multiposte Ovalo 1800 mm - 3 postes	€ 2042
402210*	Lavabo multiposte Ovalo 2100 mm - 3 postes	€ 2663

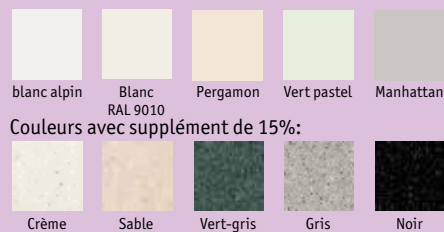


Lavabos multipostes en béton polymère personnalisé


Les lavabos multipostes en béton polymère peuvent être réalisés à la demande. Pour cela merci de préciser à la commande:

- Longueur lavabo
- Type de vasque
- Combien de vasques
- Distance entre les vasques
- avec ou sans trou pour robinetterie
- avec ou sans trop-plein
- Type de mur (Carreau brique, placoplatre, ...)
- Avec ou sans retombée
- Avec ou sans dossier
- Retombées latérales du lavabo
- Fixation murale ou sur les côtes
- Type vidage
- Couleur de lavabo (aussi en RAL):

Les lavabos en béton polymère peuvent être obtenus en différentes couleurs:



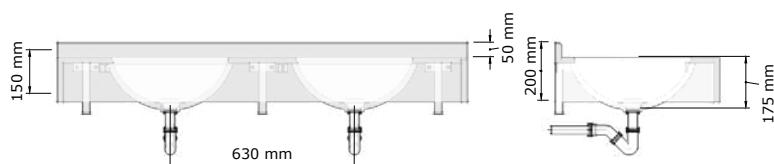
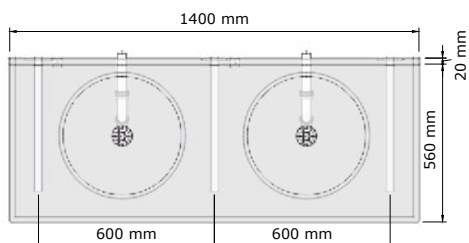
Pour assurer une bonne communication pour les commandes de lavabos sur mesure, Loggere propose un formulaire à remplir que vous pouvez retrouver sur le site www.loggerre.fr ou en scannant le code QR:





Lavabo multiposte en béton polymère Rondo

- Lavabo multiposte en béton polymère, équipé de vasques rondes. Avec retombée (150 mm haut). Fixation à l'aide de supports muraux. Disponible avec des trous pour robinetterie et distributeur de savon. Possibilité de positionner la vasque à la demande. Personnalisation possible.
- **Matériau:**
Béton polymère, résistance-température de 65°C.
- **Dimensions:**
P 560 x H 200 mm
Longueur du lavabo collectif: voir le tableau ci-dessous.
Autres dimensions sur demande.
- **Connexion:**
Ecoulement d'eau: 40mm



Autres longueurs et robinets sur demande

Art.	Description	Prix
403120*	Lavabo multiposte Rondo 1200 mm - 2 postes	€ 1011
403140*	Lavabo multiposte Rondo 1400 mm - 2 postes	€ 1411
403180*	Lavabo multiposte Rondo 1800 mm - 3 postes	€ 2042
403210*	Lavabo multiposte Rondo 2100 mm - 3 postes	€ 2663



Lavabo
multipostes



Lavabo multiposte sur pieds Heavy Quadro, équipé de la robinetterie Conti+ Umaxx

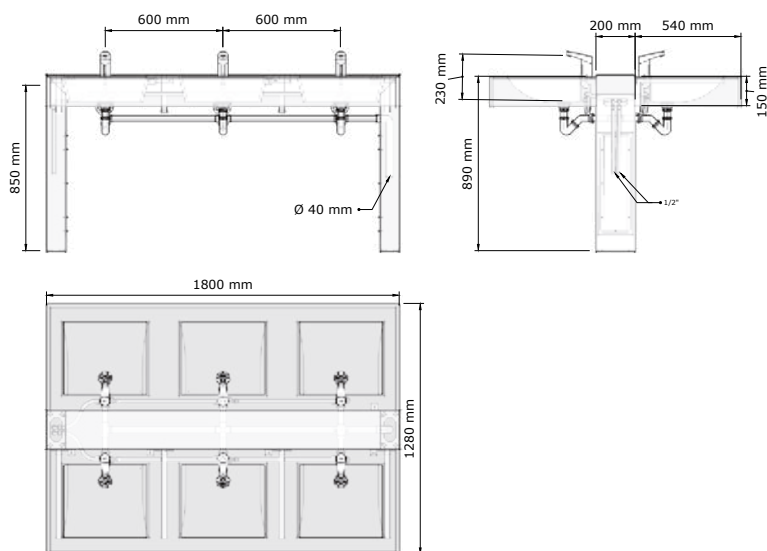


Lavabo multiposte sur pieds Heavy avec lavabo multiposte en béton polymère Quadro Umaxx

- Lavabo multiposte sur pied composé de 2 plans vasques Quadro en béton polymère et d'un cadre sur pied en acier inox avec une épaisseur de 3mm. L'alimentation et l'évacuation se font par les pieds qui peuvent être ancrés dans le sol pour une meilleure résistance au vandalisme. Pour la maintenance il y a 2 portes d'accès. Equipé de la robinetterie électronique Umaxx, sur batterie.
- **Matériau cadre:**
Acier inox, AISI 304, épaisseur 3 mm, finition brossée
- **Matériau lavabo multiposte:**
Béton polymère, résistance-température de 65°C.
- **Dimensions:**
P 1280 x H 890 mm
Longueur du lavabo collectif: voir le tableau ci-dessous.
Autres dimensions sur demande.
- **Connexion:**
Arrivée d'eau: 1 1/2" BI
Ecoulement d'eau: 40mm

Autres longueurs, vasques et robinets sur demande

Art.	Description	Prix
499120**	Lavabo multiposte sur pieds Heavy Quadro Umaxx, 1200 mm - 4 postes	€ 5214
499140**	Lavabo multiposte sur pieds Heavy Quadro Umaxx, 1400 mm - 4 postes	€ 6238
499180**	Lavabo multiposte sur pieds Heavy Quadro Umaxx, 1800 mm - 6 postes	€ 7861
499210**	Lavabo multiposte sur pieds Heavy Quadro Umaxx, 2100 mm - 6 postes	€ 8805

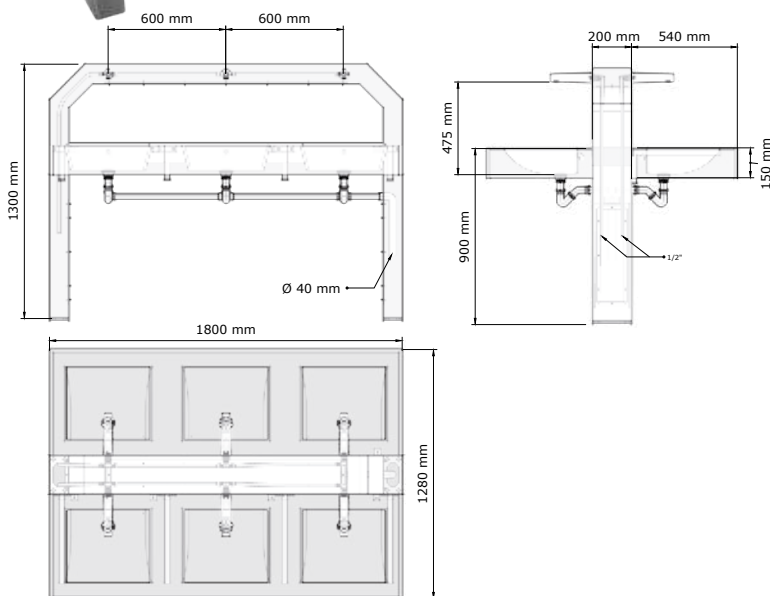


Lavabo multiposte sur pieds Heavy Plus avec lavabo multiposte en béton polymère Electra

- Lavabo multiposte sur pied composé de 2 plans vasques Quadro en béton polymère et d'un cadre sur pied en acier inox avec une partie supérieure supportant la robinetterie. L'alimentation et l'évacuation se font par les pieds qui peuvent être ancrés dans le sol pour une meilleure résistance au vandalisme. Pour la maintenance il y a 2 portes d'accès. Equipé de la robinetterie électronique Hansa Electra, sur batterie.
- **Matériau cadre:**
Acier inox, AISI 304, épaisseur 3 mm, finition brossée
- **Matériau lavabo multiposte:**
Béton polymère, résistance-température de 65°C.
- **Dimensions:**
P 1280 x H 1300 mm
Longueur du lavabo collectif: voir le tableau ci-dessous.
Autres dimensions sur demande.
- **Connexion:**
Arrivée d'eau: 1 1/2" BI
Ecoulement d'eau: 40mm

Autres longueurs, vasques et robinets sur demande


Art.	Description	Prix
449121**	Lavabo multiposte sur pieds Heavy Plus - Quadro Hansa 1200 mm 4 postes	€ 5412
449141**	Lavabo multiposte sur pieds Heavy Plus - Quadro Hansa 1400 mm 4 postes	€ 6436
449181**	Lavabo multiposte sur pieds Heavy Plus - Quadro Hansa 1800 mm 6 postes	€ 8142
449211**	Lavabo multiposte sur pieds Heavy Plus - Quadro Hansa 2100 mm 6 postes	€ 8805



Sans * est en stock - *délai de livraison 4-6 semaines - **délai de livraison sur demande
Prix publics hors TVA - Projets sur demande

Lavabo
multipostes





Utilitaire


Lavabo multiposte en béton polymère, robinets Conti+ Umaxx et distributeur de savon ONE PURE

Les utilitaires

Ces produits qui ont une utilisation très spécifique et pratique. Ils s'adressent à de nombreux professionnels.

Déclinaison de la gamme :

- **Bassins de vidage, bacs à lessive, bacs à multiples usages :**
Ces bacs peuvent être profonds, avec plan incliné, avoir une grille porte-seau, un dossieret. Ils se caractérisent par leur fonction et répondent à de nombreuses demandes.
- **Les Spéciaux :**
Ce sont des produits en acier inoxydable avec une fonction très particulière.
 - **Vidoir :**
Ce vidoir en acier inoxydable est parfaitement adapté au milieu hospitalier. L'inox garantit un nettoyage et une hygiène optimale. Il peut être équipé d'un habillage.
 - **Collecteur de sable :**
Il s'agit d'un siphon grande contenance en inox particulièrement adapté pour des eaux très sales.
 - **Lave-bottes :**
Ce lave-bottes est composé d'acier inoxydable et de béton polymère. Il peut être encastré ou posé au sol. Il convient parfaitement aux endroits où les chaussures doivent être nettoyées après usage, comme dans les casernes de pompiers, dans le milieu agricole, dans l'industrie alimentaire, dans les abattoirs...



NEW

Lavabo auge Standard

- Lavabo auge, montage mural avec dossieret intégré et renforcé pour la robinetterie. Fixations cachées. Cuve très profonde avec des angles arrondis pour un nettoyage plus facile.
- **Matériau:**
Acier inox, AISI 304, épaisseur 1,2mm, finition brossée.
- **Dimensions:**
Extérieure: P 520 x H 830 mm
Intérieure: P 410 x H 450 mm
Hauteur totale: 830 mm
- **Connexion:**
Bouchon de vidage 1½" avec grille de trous légèrement incurvée Ø 83mm, incl. siphon, sans trop-plein.

Fin de série

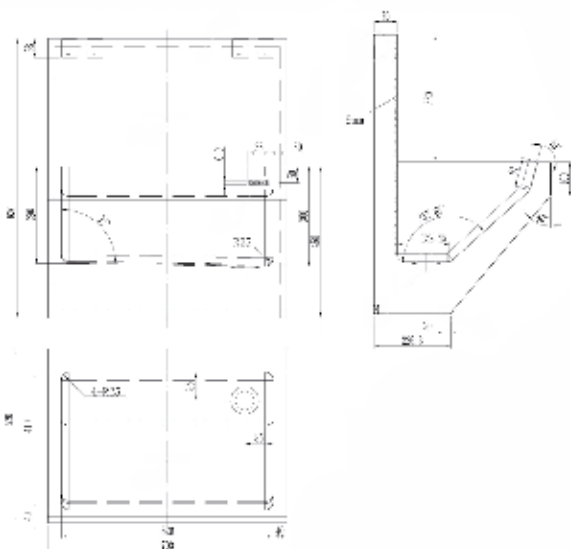
Art.	Description	Prix
447100	Lavabo auge Standard - 700 mm	€ 629
447200	Lavabo auge Standard - 1500 mm	€ 1308
447300	Lavabo auge Standard - 2100 mm	€ 1513

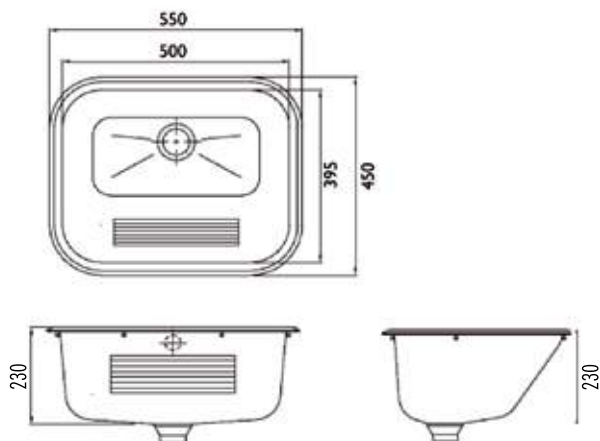
Nouveaux modèles

Art.	Description	Prix
480080	Lavabo auge Standard - 800 mm	€ 689
480160	Lavabo auge Standard - 1600 mm	€ 1385
480240	Lavabo auge Standard - 2400 mm	€ 1833

Robinetts recommandées

Art.	Description	Prix
937100	Robinet en acier inoxydable Perfect Mix	€ 183
11030711	Robinet électronique Lino W45	€ 757
9225866	Robinet électronique Hansa Electra	€ 541





Bac à lessive Easy à encastrer

- Bac à lessive embouti à encastrer, avec paroi frontale inclinée et striée.
- **Matériau:** Acier inox, AISI 304, épaisseur 0,9 mm, finition brossée.
- **Dimensions:** L 550 x P 450 x H 190 mm
- **Connexion:** Bouchon de vidange de grille 1 ½ "avec butée en caoutchouc et chaîne, incl. débordement, trop-plein et siphon.



16404011



937100

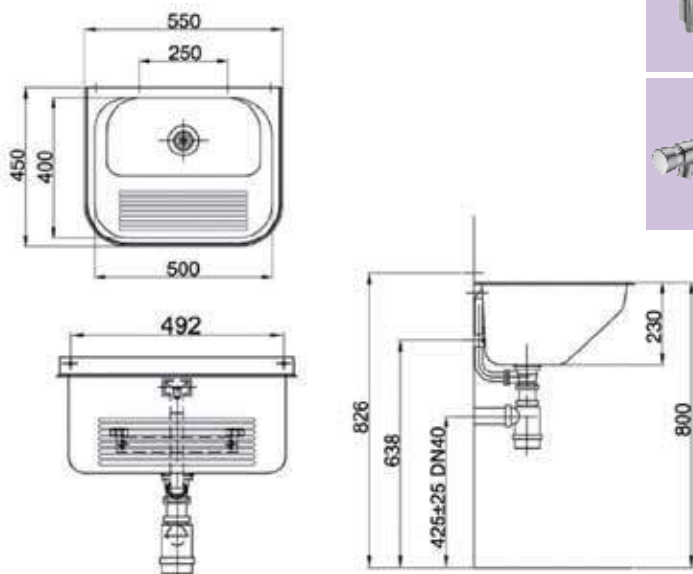


980671

Art.	Description	Prix
332030	Bac à lessive Easy à encastrer	€ 160

Robinets recommandés

Art.	Description	Prix
16404011	Robinet mural électronique Ultra	€ 657
937100	Robinet en acier inoxydable Perfect Mix	€ 183
980671	Robinet mural en acier inox Tempo WI	€ 75



Bac à lessive mural Easy

- Bac à lessive embouti pour montage mural avec remontée arrière, paroi frontale inclinée et striée.
- **Matériau:** Acier inox, AISI 304, épaisseur 1 mm, finition brossée.
- **Dimensions:** L 550 x P 450 x H 230 mm
- **Connexion:** Bouchon de vidange de grille 1 ½ "avec butée en caoutchouc et chaîne, incl. débordement, trop-plein et siphon.



16404011



937100



980671

Art.	Description	Prix
232012	Bac à lessive mural Easy	€ 164

Robinets recommandés

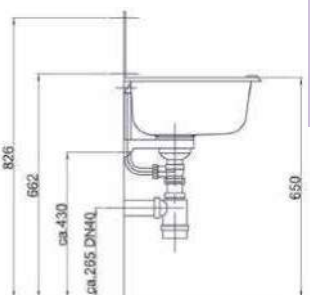
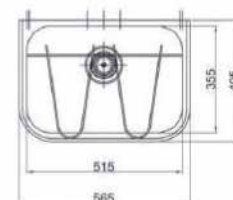
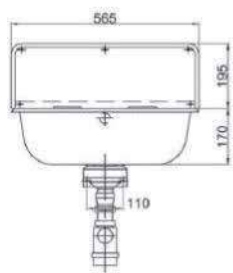
Art.	Description	Prix
16404011	Robinet mural électronique Ultra	€ 657
937100	Robinet en acier inoxydable Perfect Mix	€ 183
980671	Robinet mural en acier inox Tempo WI	€ 75



Bassin de vidage Standard

- Bassin de vidage embouti avec dossier et trop-plein, consoles de fixation et évacuation fourni, incl. grille relevable.
- **Matériau:**
Acier inox, AISI 304, épaisseur 0,9 mm.
Finition intérieur et dossier: brossée.
Finition extérieur mat-brillant.
- **Dimensions:**
Extérieur: L 565 x P 405 x H 365 mm
Intérieur: L 515 x P 355 x H 170 mm
- **Connexion:**
Bonde amovible 1 1/2" en acier inoxydable dia 80mm trop plein et siphon.

Art.	Description	Prix
234005	Bassin de vidage Standard	€ 176



Robinet recommandés

Art.	Description	Prix
937100	Robinet en acier inoxydable Perfect Mix	€ 183
11030711	Robinet électronique Lino W45	€ 757

Pièces de rechange

Art.	Description	Prix
234016	Grille relevable	€ 44
234101	Dossieret	€ 50
274304	Kit de rechange: support mural (234005S) & vidage (970314)	€ 37



Bassin de vidage Exclusiv

- Bassin de vidage embouti avec dossier, console de fixation fournies, bonde d'écoulement avec grille en inox.
- **Matériau:**
Acier inox, AISI 304, épaisseur 0,9 mm.
Finition intérieur et dossier: brossée.
Finition extérieur mat-brillant.
- **Dimensions:**
Extérieur: L 455 x P 340 x H 217 mm
Intérieur: L 400 x P 290 x H 217 mm
- **Connexion:**
Bouchon de vidage 1 1/2 "avec grille de trous légèrement incurvée Ø 83mm, incl. siphon, sans trop-plein.

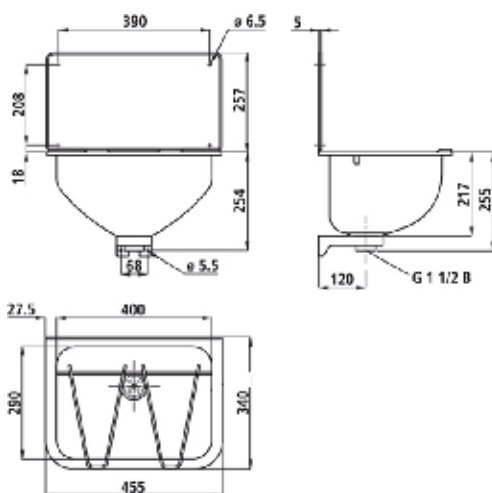
Art.	Description	Prix
234006L	Bassin de vidage Exclusiv	€ 170

Robinet recommandés

Art.	Description	Prix
937100	Robinet en acier inoxydable Perfect Mix	€ 183
11030711	Robinet électronique Lino W45	€ 757

Pièces de rechange

Art.	Description	Prix
234017	Grille relevable	€ 50
234011	Dossieret	€ 50
274316	Kit de rechange: support mural (234006M) et vidage (970319)	€ 44





Bassin de vidage Robusto

- Bassin de vidage , dossier élevé et grill rabattable et amovible. Support supplémentaire: 2 pieds avant.
- **Matériau:** Acier inox, AISI 304, épaisseur 1,2 mm, finition brossée.
- **Dimensions:** Extérieur: L 600 x P 530 x H 844 mm
Vasque: L 533 x P 400 mm
- **Connexion:** Bonde amovible 1 1/2" en acier inoxydable dia 80mm trop plein et siphon.



937100

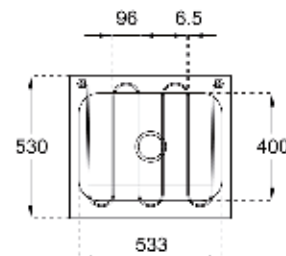
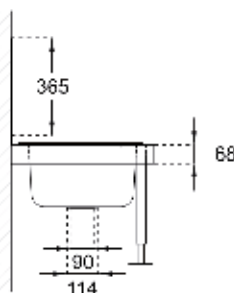
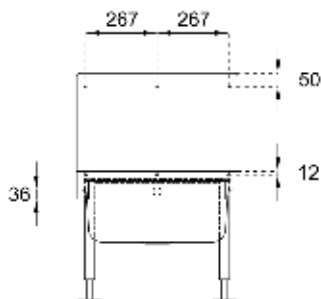
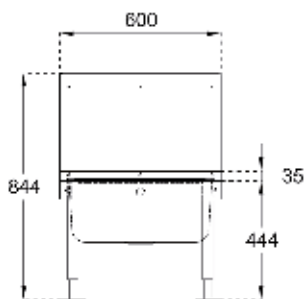


11030711

Art.	Description	Prix
233118	Bassin de vidage Robusto	€ 608

Robinets recommandés

Art.	Description	Prix
937100	Robinet en acier inoxydable Perfect Mix	€ 183
11030711	Robinet électronique Lino W45	€ 757



Bassin de vidage Maxi

- Bac embouti sans dossier en applique mural, fourni avec supports, trop-plein avec siphon et évacuation à grille incl. grille relevable, bouchon à chanette.
- **Matériau:** Acier inox, AISI 304, épaisseur 0,9 mm. Finition intérieur et dossier: brossée. Finition extérieur mat-brillant.
- **Dimensions:** Extérieur: L 640 x P 540 x H 300 mm
Intérieur: L 590 x P 490 x H 300 mm
- **Connexion:** Bonde amovible 1 1/2" en acier inoxydable dia 80mm trop plein et siphon.



937100

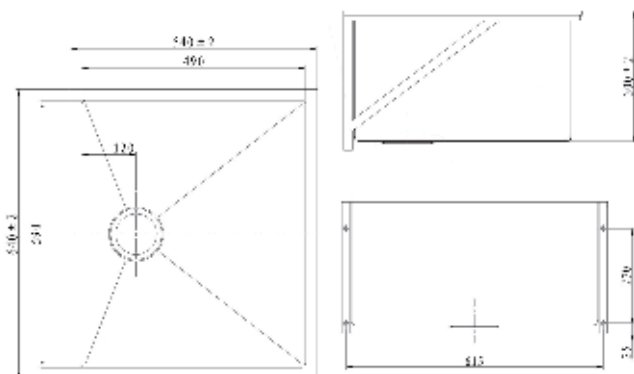


11030711

Art.	Description	Prix
232023	Bassin de vidage Maxi	€ 340

Robinets recommandés

Art.	Description	Prix
937100	Robinet en acier inoxydable Perfect	€ 183
11030711	Robinet électronique Lino W45	€ 757





NEW

Vidoir Easy



- Avec rinçage périphérique, arrivée d'eau verticale vidage vertical ou horizontal (DN 100) consommation d'eau: 6 l/rinçage, fourni avec supports, grille rabattable et siphon.

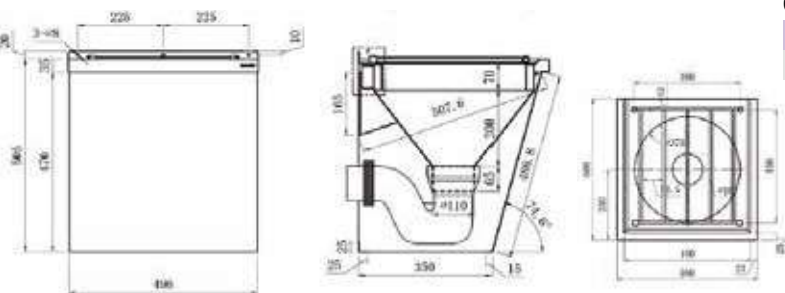
- **Matériau:** Acier inox, AISI 304, épaisseur 1,2 mm, finition brossée.

- **Dimensions:** L 500 x P 500 x H 505mm (habillage inclus)

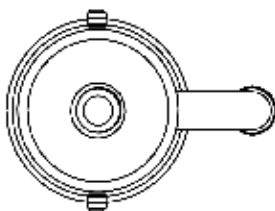
Art.	Description	Prix
234300	Vidoir Easy	€ 661

Option

Art.	Description	Prix
234350	Habillage en inox	€ 177



230,363



Collecteur de sable Ceto avec siphon

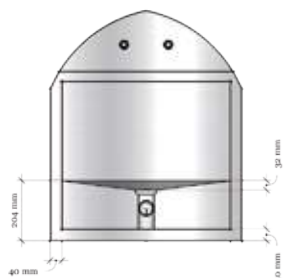
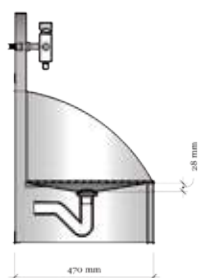
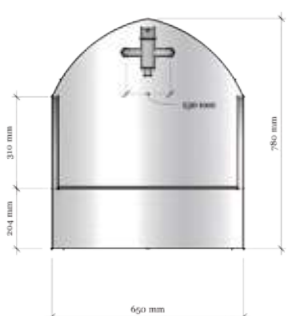
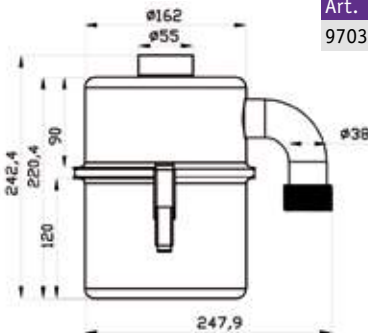
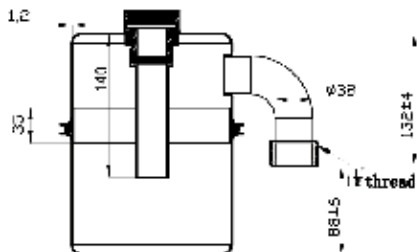
- Siphon / collecteur à sable pour recueillir et filtrer les eaux usées, incl. la fonction de siphon.

Application: rigoles, bacs à usage technique, lave bottes...
Connexion 1 1/2", fournie en standard avec adaptateur plastique 1 1/4". Capacité: 4 litres.

- **Matériau:** Acier inox, AISI 304, épaisseur 1,2 mm, finition satiné.

- **Dimensions:** Ø 162 mm x H 242,4 mm

Art.	Description	Prix
970313	Collecteur de sable Ceto avec siphon	€ 231



NEW

Pédiluve Easy

- Pédiluve convient aux ablutions. Plusieurs possibilités de robinetterie. Plaque inférieur amovible pour l'entretien.

- **Matériau:** Acier inox, AISI 304, épaisseur 1,2 mm, finition brossée.

- **Dimensions:** L 650 x P 470 x H 780 mm
Plaque: L 570 x P 370 mm

- **Connexion:** Vidage 1 1/2", incl. siphon.



937100

Art.	Description	Prix
445500**	Pédiluve EASY	€ 871



980671

Robinet recommandés

Art.	Description	Prix
937100	Robinet en acier inoxydable Perfect Mix	€ 183
980671	Robinet mural en acier inox Tempo WI	€ 75




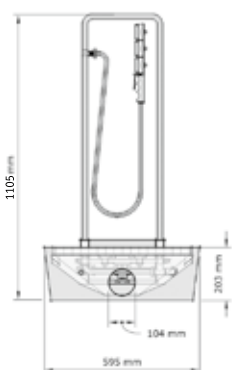
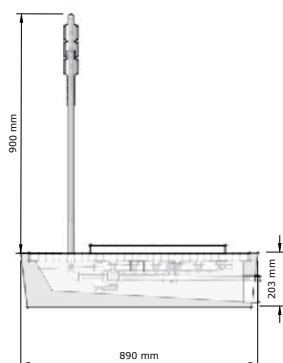
Lave-bottes à encastrer RI

- A encastrer au sol, avec grille rabattable, cadre central en acier inox avec 12 brosses et pulvérisateurs, équipé d'une brosse manuelle à jet d'eau avec flexible fixé au support.
- **Matériau:**
Receptacle: Solid surface, couleur: Anthracite.
Grille: acier galvanisé.
valve de fermeture automatique: laiton.
Autre parties: Acier inox, AISI 304, finition brossée.
- **Dimensions:**
Extérieur: L 595 x P 890 x H 1105 mm
Arrivée d'eau 1/2", Ø écoulement: 100 mm.

Art.	Description	Prix
445024	Lave-bottes à encastrer RI	€ 1555

Pièces de rechange

Art.	Description	Prix
44502203	Brosse à main avec tuyau	€ 77
44502204	Petites brosses	€ 8



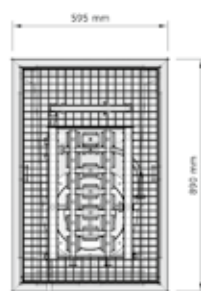
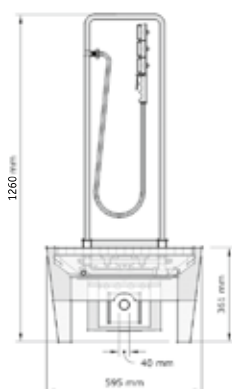
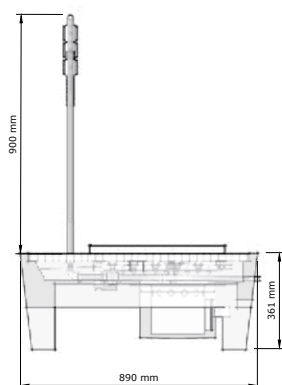
Lave-bottes sur pieds RII

- Lave bottes sur pieds, avec grille rabattable, cadre central en acier inox avec 12 brosses et pulvérisateurs, équipé brosse à main avec flexible, avec ouverture d'évacuation Ø 220 mm dans le fond et trémie d'évacuation Ø 100 mm en acier inox.
- **Matériau:**
Receptacle: Solid surface, couleur: Anthracite.
Grille: acier galvanisé.
valve de fermeture automatique: laiton.
Autre parties: Acier inox, AISI 304, finition brossée.
- **Dimensions:**
Extérieur: L 595 x P 890 x H 1260 mm
Arrivée d'eau 1/2", Ø écoulement: 100 mm.

Art.	Description	Prix
445025**	Lave-bottes sur pieds RII	sur dem.

Pièces de rechange

Art.	Description	Prix
44502203	Brosse à main avec tuyau	€ 77
44502204	Petites brosses	€ 8



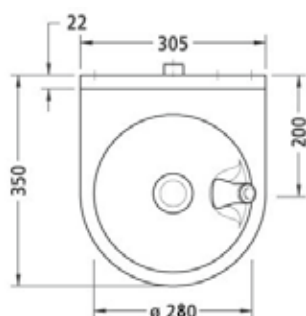
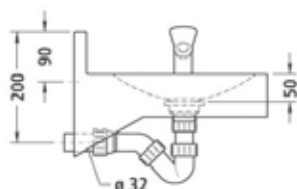
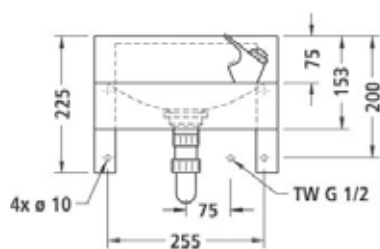
Fontaines à boire

Loggere a mis en place une large gamme de fontaines à boire avec des modèles suspendus, autoportants, réfrigérés. Toutes les fontaines Loggere sont en acier inoxydable. Elles conviennent parfaitement aux endroits recevant du public comme les hôpitaux, aéroports, écoles, stades...

Déclinaison de la gamme :

- **Fontaines à boire suspendues :**
Loggere propose des fontaines murales avec ou sans habillage, avec rince bouche et/ou bec col de cygne pour le remplissage de carafe.
- **Fontaines sur pied :**
2 modèles sont proposés dans l'assortiment. Une fontaine fixée au sol avec une alimentation et une évacuation par le sol et une fontaine fixée au mur et reposant sur le sol. Ces fontaines sont livrées avec un rince bouche et/ou un bec col de cygne pour le remplissage de carafe.
- **Fontaines réfrigérées :**
Ces fontaines à boire ont un système de refroidissement offrant à l'utilisateur de l'eau fraîche à une température d'environ 10 ° C. Le système de refroidissement est contrôlé par un thermostat réglable avec un interrupteur marche / arrêt. Les fontaines réfrigérées sont disponibles en version suspendue et sur pied.

Pour le « outdoor » comme les parcs urbains, les places ou les forêts, des modèles de fontaine prévues pour l'extérieur sont disponibles dans un style contemporain ou classique. Nous proposons aussi des modèles pour les PMR et des modèles pour les animaux de compagnie.



Fontaine à boire suspendue Easy

- Modèle mural, vasque ronde, vidage Ø 1¼" ; arrivée et écoulement d'eau par le mur, fourni sans matériel de fixation, avec bec anti-appui bouche en acier inox, bouton poussoir intégré, consoles intégrées, dessous ouvert. Avec siphon
- **Matériau:**
Acier inox, AISI 304, épaisseur 1,2 mm, finition brossée.
- **Dimensions:**
L 350 x P 350 x 225 mm; Vasque: Ø 265 mm; P 50 mm
Hauteur devant: 78 mm

Art.	Description	Prix
1311170	Fontaine à boire suspendue Easy	€ 253



Option

Art.	Description	Prix
981035	Col de cygne à la place du bec rince bouche	€ 39
981036	Col de cygne et bec rince bouche	€ 101
981052	Bec rince bouche avec bouton intégré et protection bouche en plastique souple	€ 73
981037L	Pièce de rechange bec	€ 73



Fontaine à boire suspendue Flow avec bec rince bouche

• Modèle mural, vasque ronde, vidage à grille $\varnothing 1\frac{1}{4}$ " ; arrivée et écoulement d'eau par le mur, fourni sans matériel de fixation, avec bec anti-appui bouche en acier inox, bouton poussoir intégré. Avec siphon.

• **Matériau:**

Acier inox, AISI 304, épaisseur 1,2 mm, finition brossée.

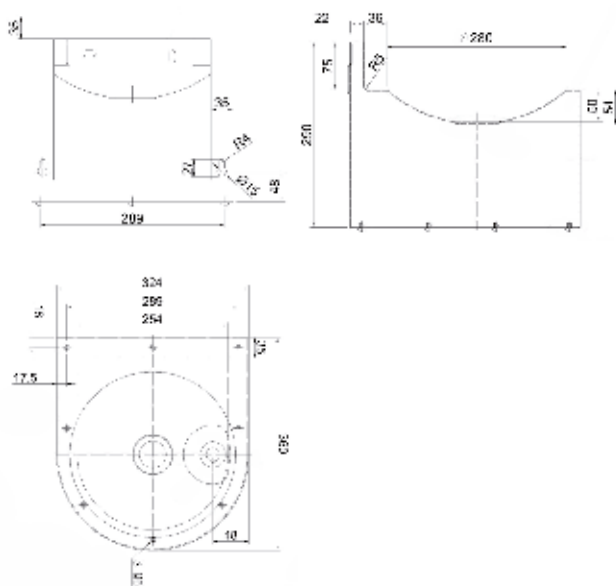
• **Dimensions:**

L 324 x P 360 x H 290 mm; Vasque \varnothing 280 mm; P 50 mm
Hauteur devant: 215 mm

Art.	Description	Prix
1301601	Fontaine à boire suspendue Flow avec bouton sur bec	€ 294

Option

Art.	Description	Prix
981035	Col de cygne à la place du bec rince bouche	€ 39
981036	Col de cygne et bec rince bouche	€ 101
981052	Bec rince bouche avec bouton intégré et protection bouche en plastique souple	€ 73
981037L	Pièce de rechange bec	€ 73



Fontaine à boire suspendue Flow avec bec et bouton poussoir à l'avant

• Modèle mural, vasque ronde, vidage à grille $\varnothing 1\frac{1}{4}$ " ; arrivée et écoulement d'eau par le mur, fourni sans matériel de fixation, avec bec anti-appui bouche en acier inox, bouton poussoir à l'avant. Avec siphon.

• **Matériau:**

Acier inox, AISI 304, épaisseur 1,2 mm, finition brossée.

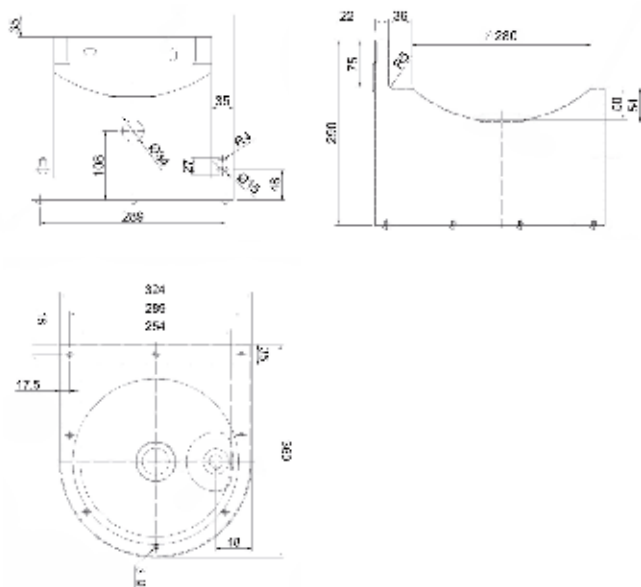
• **Dimensions:**

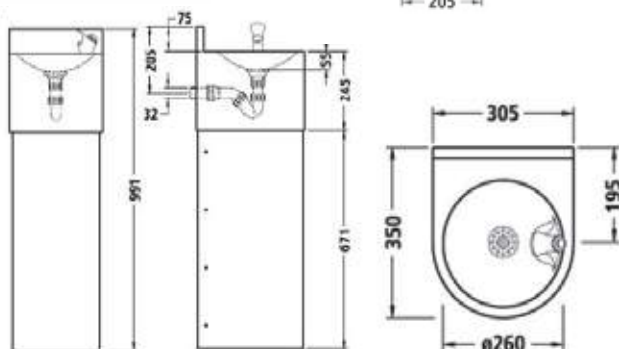
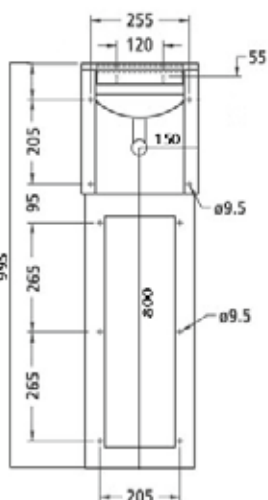
L 324 x P 360 x H 290 mm; Vasque \varnothing 280 mm; P 50 mm
Hauteur devant: 215 mm

Art.	Description	Prix
1301602	Fontaine à boire suspendue Flow avec bec et bouton poussoir à l'avant	€ 304

Option

Art.	Description	Prix
981035	Col de cygne à la place du bec rince bouche	€ 39
981036	Col de cygne et bec rince bouche	€ 101
981050	Pièce de rechange bec avec bouton poussoir externe	€ 84





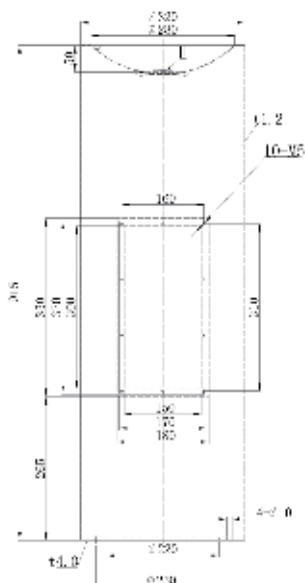
Fontaine à boire sur pied Flow I

- Modèle indépendant, vasque ronde, vidage à grille $\varnothing 1\frac{1}{4}$ "; arrivée et écoulement d'eau par le mur, fourni sans matériel de fixation, avec bec anti-appui bouche en acier inox, bouton poussoir intégré. Avec siphon.
- **Matériau:**
Acier inox, AISI 304, épaisseur 1,2 mm, finition brossée.
- **Dimensions:**
L 305 x P 350 x H 995 mm
Vasque: $\varnothing 260$ mm, P 50 mm

Art.	Description	Prix
1301603	Fontaine à boire sur pied Flow I	€ 663

Option

Art.	Description	Prix
981035	Col de cygne à la place du bec rince bouche	€ 39
981036	Col de cygne et bec rince bouche	€ 101
981037L	Pièce de rechange bec	€ 73
981052	Bec rince bouche avec bouton intégré et protection bouche en plastique souple	€ 73



Fontaine à boire sur pied Creativ

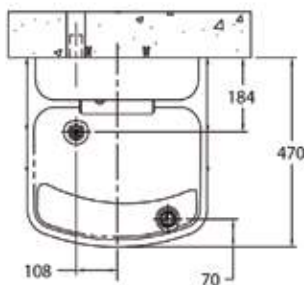
- Modèle indépendant, vasque ronde, vidage à grille $\varnothing 1\frac{1}{4}$ "; arrivée et écoulement d'eau par le sol, fourni sans matériel de fixation, avec bec anti-appui bouche en laiton chromé, bouton poussoir intégré, fixation au sol.
- **Matériau:**
Acier inox, AISI 304, épaisseur 1,2 mm, finition brossée.
- **Dimensions:**
Extérieur: $\varnothing 320$ x 915 mm
Vasque $\varnothing 280$ mm x 50 mm

Art.	Description	Prix
1302601	Fontaine à boire sur pied Creativ: Hauteur 915 mm	€ 642
1302602**	Fontaine à boire sur pied Creativ: Hauteur 762 mm	€ 638

Option

Art.	Description	Prix
981052	Bec rince bouche avec bouton intégré et protection bouche en plastique souple	€ 73
981037L	Pièce de rechange bec	€ 73





Fontaine à boire réfrigérée Cool I

- Fontaine réfrigérante murale, avec grille d'évacuation intégrée, débit maximal 30,3 l/h. L'eau est distribuée à 10°C, pour une température maximale d'arrivée d'eau de 26,5°C dans une ambiance n'excédant pas 32°C. La pression du réseau doit se situer entre 1 et 7 bars. Avec 1 bouton poussoirs à fermeture automatique, actionné avec un minimum d'effort (normes ADA), régulateur de débit, et bec flexible anti-blessures. Le système de réfrigération est à l'intérieur de la fontaine. Le fluide frigorigène R-134a est régulé par un thermostat pouvant être mis hors tension. Compresseur de 220V/50Hz. Livré sans siphon.

Matériau:

Acier inox, AISI 304, finition brossée.

Sortie d'eau: néoprène.

Connexion:

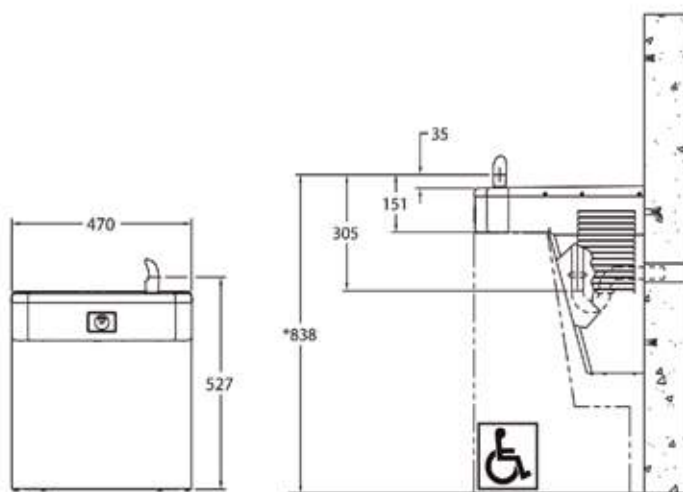
Arrivée d'eau: 3/8" BSP, vidage: 1/4" lisse

Dimensions:

L 470 x P 71 x H 527 mm

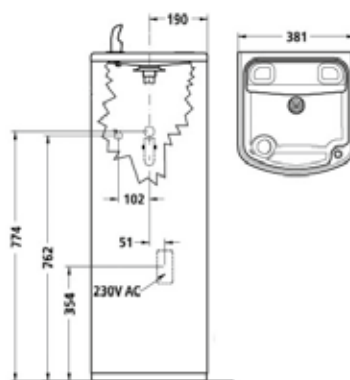
Hauteur de montage recommandé: 753 mm

Hauteur de montage recommandé pour handicapés: 553 mm



Art.	Description	Prix
1305800	Fontaine à boire réfrigérée Cool I	€ 1552

Fontaines à boire



Fontaine à boire réfrigérée Cool II

- Fontaine réfrigérante avec grille d'évacuation intégrée, débit maximal 30,3 l/h. L'eau est distribuée à 10°C, pour une température maximale d'arrivée d'eau de 26,5°C dans une ambiance n'excédant pas 32°C. La pression du réseau doit se situer entre 1 et 7 bars. Avec bouton poussoir à fermeture automatique, régulateur de débit et bec souple. Le système de réfrigération est à l'intérieur de la fontaine. Le fluide frigorigène R-134a est régulé par un thermostat pouvant être mis hors tension, compresseur de 220V/50Hz. Livré sans siphon.

Matériau:

Acier inox, AISI 304, finition brossée.

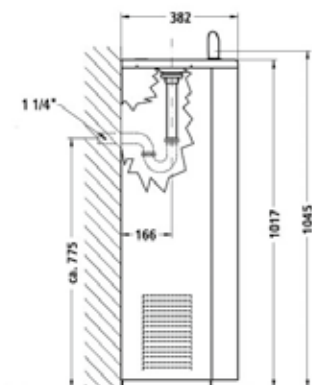
Sortie d'eau: néoprène.

Connexion:

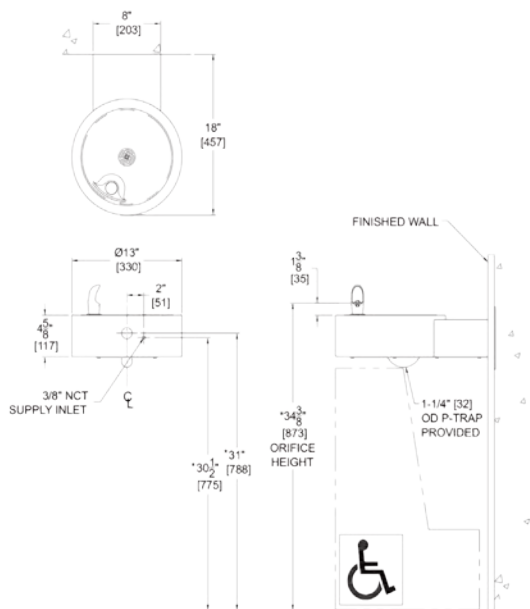
Arrivée d'eau: 3/8" BSP, vidage: 1/4" lisse

Dimensions:

L 381 x P 382 x H 1045 mm



Art.	Description	Prix
1305700	Fontaine à boire réfrigérée Cool II	€ 1937



NEW

Fontaine à boire suspendue Star I

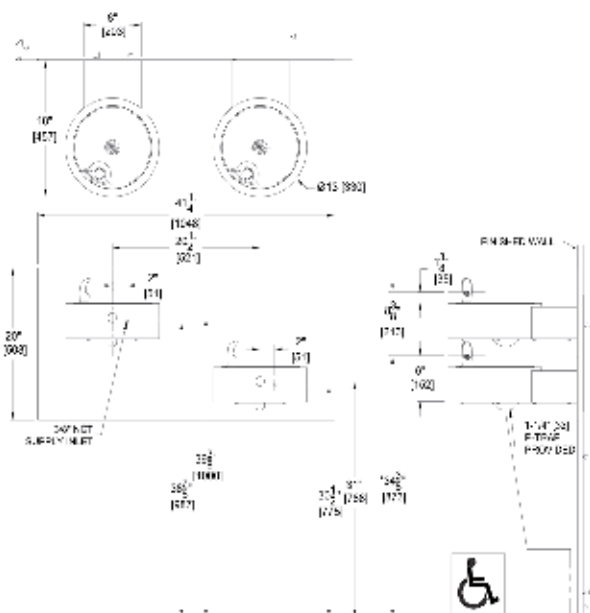
- Fontaine à boire suspendue montage mural. Pour usage extérieur ou intérieur. Convient aux personnes handicapées. Dans le fond de la fontaine il y a un panneau d'accès en acier inoxydable qui est fixée avec des vis de sécurité en acier inoxydable. Le bec est activé par un bouton poussoir en acier inoxydable. Le robinet est caché dans le corps de la fontaine et est équipé d'un limiteur de débit. La sortie d'eau résistante au vandalisme est en acier inoxydable. Pression d'eau optimale de 1½ à 7 bars.
- **Habillage:**
Acier inox, AISI 304, épaisseur 2,7mm, revêtement époxy vert, rouge ou bleu résistant à l'humidité, aux rayures et au soleil.
- **Vasque:**
Acier inox, AISI 304, épaisseur 1,3mm.
- **Dimensions:**
Arrivée d'eau: ½" BSP
Vidage: 1¼"



Art.	Description	Prix
1304100**	Fontaine à boire Star I - Vert	€ 1380
1304200**	Fontaine à boire Star I - Rouge	€ 1380
1304300**	Fontaine à boire Star I - Bleu	€ 1380

Option

Art.	Description	Prix
1304311**	Plaque de montage pour Fontaine à boire suspendue Star I	€ 77



NEW

Fontaine à boire multiposte suspendu Star II

- Deux fontaines à boire suspendues à différentes hauteurs. Pour le montage mural avec plaque de montage murale. Pour usage extérieur ou intérieur. Convient aux personnes handicapées. Dans le fond de la fontaine il y a un panneau d'accès en acier inoxydable qui est attaché avec des vis de sécurité en acier inoxydable. Les robinets sont activés par des boutons poussoirs en acier inoxydable. Les robinets sont dissimulés dans le corps de la fontaine et sont équipés d'un limiteur de courant. La sortie d'eau résistante au vandalisme est en acier inoxydable haute brillance avec fusible anti-torsion, y compris la fonction anti-projection. Pression d'eau optimale de 1½ à 7 bars.
- **Habillage:**
Acier inox, AISI 304, épaisseur 2,7mm, revêtement époxy vert résistant à l'humidité, aux rayures et au soleil.
- **Vasque:**
Acier inox, AISI 304, épaisseur 1,3mm.
- **Dimensions:**
Arrivée d'eau: ½" BSP
Vidage: 1¼"

Art.	Description	Prix
1304120**	Fontaine à boire multiposte suspendu Star II - Vert	€ 2952
1304110**	Fontaine à boire multiposte suspendu Star II - Acier inox	€ 2952

Option

Art.	Description	Prix
1304121**	Plaque de montage pour Fontaine à boire multiposte suspendu StarII	€ 499



NEW

Fontaine à boire sur pied Star III

- Fontaine sur pied. Pour usage extérieur. Panneau d'accès en acier inoxydable fixé avec des vis de sécurité en acier inoxydable. Le bec est activé par un bouton poussoir en acier inoxydable. Le robinet est caché dans le corps de la fontaine et est équipé d'un limiteur de débit. La sortie d'eau résistante au vandalisme est en acier inoxydable. 4 points de fixation au sol. En option ajout d'une fontaine pour animaux.

Pression d'eau optimale de 1½ à 7 bars.

• **Habillage:**

Acier inox, AISI 304, épaisseur 2,7mm, revêtement époxy vert ou bleu résistant à l'humidité, aux rayures et au soleil.

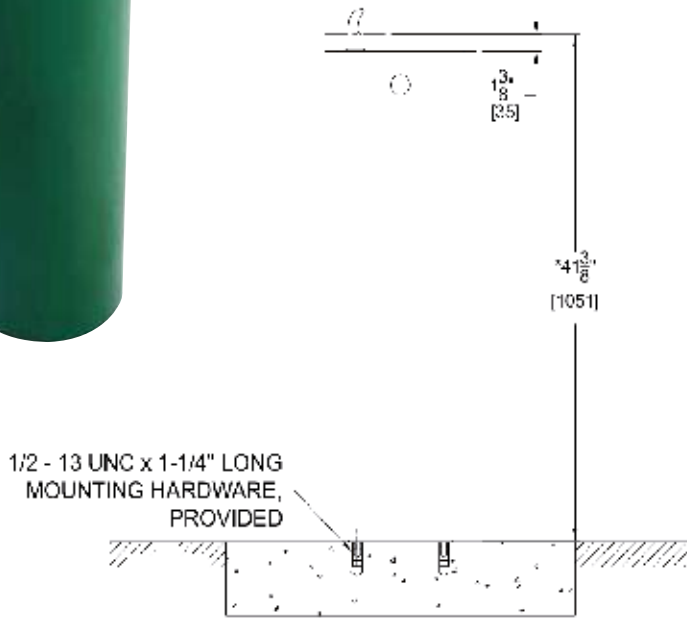
• **Vasque:**

Acier inox, AISI 304, épaisseur 1,3mm.

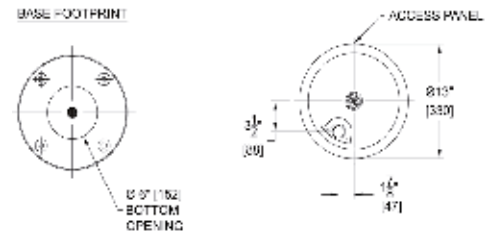
• **Dimensions:**

Arrivée d'eau: ½" BSP

Vidage: 1¼"



Art.	Description	Prix
1304210**	Fontaine à boire sur pied Star III - Inox	€ 2184
1304220**	Fontaine à boire sur pied Star III - Vert	€ 2184
1304230**	Fontaine à boire sur pied Star III - Bleu	€ 2184



Fontaines à boire



NEW

Fontaine à boire multiposte sur pied Star IV

- 2 fontaines à boire sur une colonne à hauteurs différentes pour les adultes et les enfants. Convient aux PMR. Pour usage extérieur ou intérieur. Panneau d'accès en acier inoxydable qui est fixée avec des vis de sécurité en acier inoxydable. Le bec est activé par un bouton poussoir en acier inoxydable. Le robinet est caché dans le corps de la fontaine et est équipé d'un limiteur de débit. La sortie d'eau résistante au vandalisme est en acier inoxydable. Pression d'eau optimale de 1½ à 7 bars.

Drainage combiné de l'eau. Panneau d'accès en acier inoxydable fixé avec des vis de sécurité en acier inoxydable. 4 points de fixation au sol. Disponible sur demande avec fontaine à boire pour chiens (comme dans le dessin de la vue de face)

• **Habillage:**

Acier inox, AISI 304, épaisseur 2,7mm, revêtement époxy vert, rouge ou bleu résistant à l'humidité, aux rayures et au soleil.

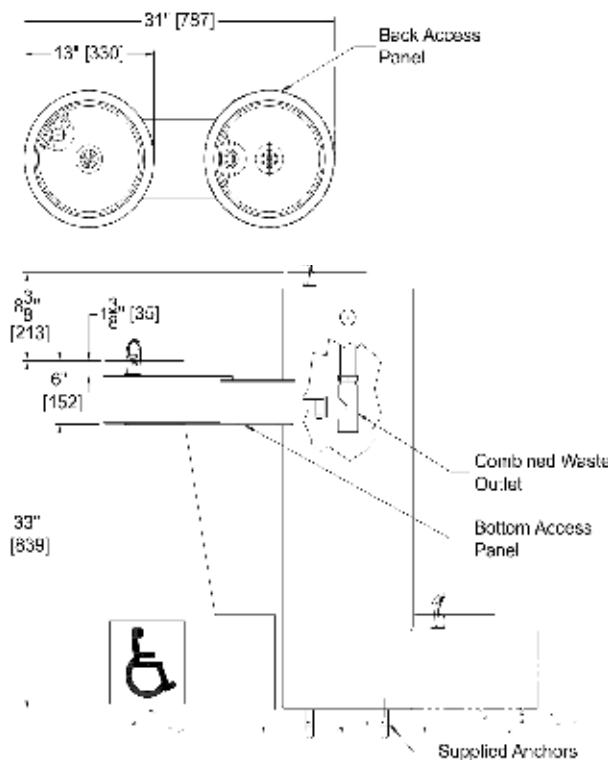
• **Vasque:**

Acier inox, AISI 304, épaisseur 1,3mm.

• **Dimensions:**

Arrivée d'eau: ½" BSP


Vidage: 1¼"



Art.	Description	Prix
1304310**	Fontaine à boire multiposte sur pied Star IV - Acier inox	€ 3621
1304320**	Fontaine à boire multiposte sur pied Star IV - Vert	€ 3621
1304330**	Fontaine à boire multiposte sur pied Star IV - Rouge	€ 3621
1304340**	Fontaine à boire multiposte sur pied Star IV - Bleu	€ 3621

Sans * est en stock - *délai de livraison 4-6 semaines - **délai de livraison sur demande

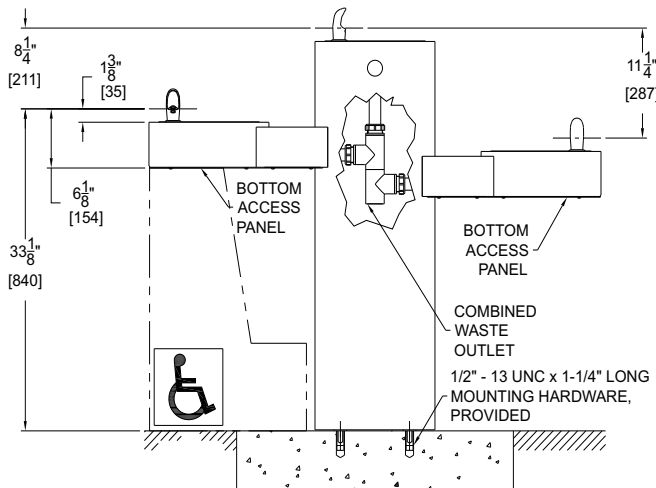
Prix publics hors TVA - Projets sur demande



NEW

Fontaine à boire multiposte sur pied Star V

- 3 fontaines à boire sur une colonne à hauteurs différentes pour les adultes et les enfants. Convient aux PMR. Pour usage extérieur ou intérieur. Panneau d'accès en acier inoxydable qui est fixée avec des vis de sécurité en acier inoxydable. Le bec est activé par un bouton poussoir en acier inoxydable. Le robinet est caché dans le corps de la fontaine et est équipé d'un limiteur de débit. La sortie d'eau résistante au vandalisme est en acier inoxydable. 4 points de fixation au sol. Pression d'eau optimale de 1½ à 7 bars. Drainage combiné de l'eau. Panneau d'accès en acier inoxydable fixé avec des vis de sécurité en acier inoxydable. 4 points de fixation au sol.
- **Habillage:** Acier inox, AISI 304, épaisseur 2,7mm, revêtement époxy vert, rouge ou bleu résistant à l'humidité, aux rayures et au soleil.
- **Vasque:** Acier inox, AISI 304, épaisseur 1,3mm.
- **Dimensions:** Arrivée d'eau: ½" BSP
Vidage: 1¼"



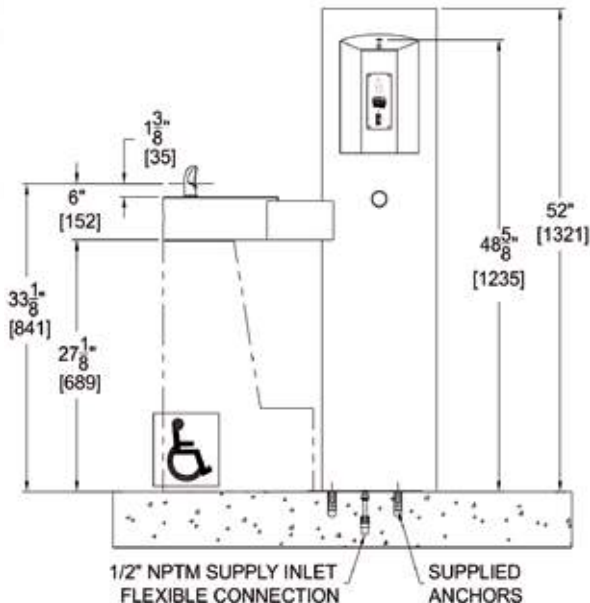
Art.	Description	Prix
1304410**	Fontaine à boire multiposte sur pied Star V - Acier inox	€ 4893
1304420**	Fontaine à boire multiposte sur pied Star V - Vert	€ 4893
1304430**	Fontaine à boire multiposte sur pied Star V - Rouge	€ 4893
1304440**	Fontaine à boire multiposte sur pied Star V - Bleu	€ 4893



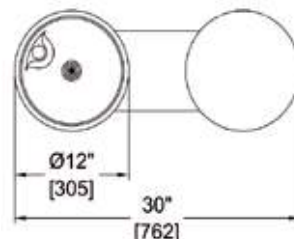
NEW

Fontaine à boire multiposte sur pied avec remplisseur de bouteille Star VI

- Fontaine sur pied équipé d'une fontaine et d'un remplisseur de bouteille. Convient aux PMR. Pour usage extérieur. Panneau d'accès en acier inoxydable fixé avec des vis de sécurité en acier inoxydable. Le bec est activé par un bouton poussoir en acier inoxydable. Le robinet est caché dans le corps de la fontaine et est équipé d'un limiteur de débit. La sortie d'eau résistante au vandalisme est en acier inoxydable. 4 points de fixation au sol. En option ajout d'une fontaine pour animaux. Pression d'eau optimale de 1½ à 7 bars.
- **Habillage:** Acier inox, AISI 304, épaisseur 2,7mm, revêtement époxy vert ou bleu résistant à l'humidité, aux rayures et au soleil.
- **Vasque:** Acier inox, AISI 304, épaisseur 1,3mm.
- **Dimensions:** Arrivée d'eau: ½" BSP
Vidage: 1¼"

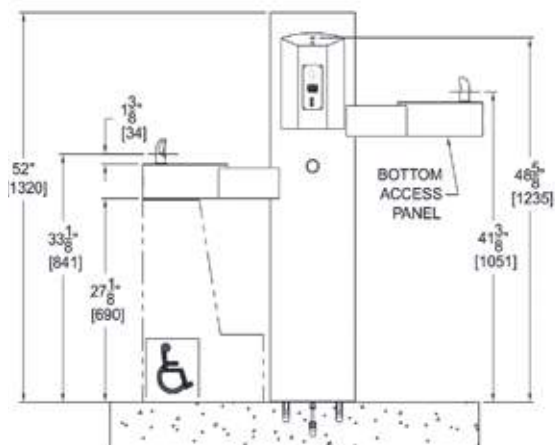
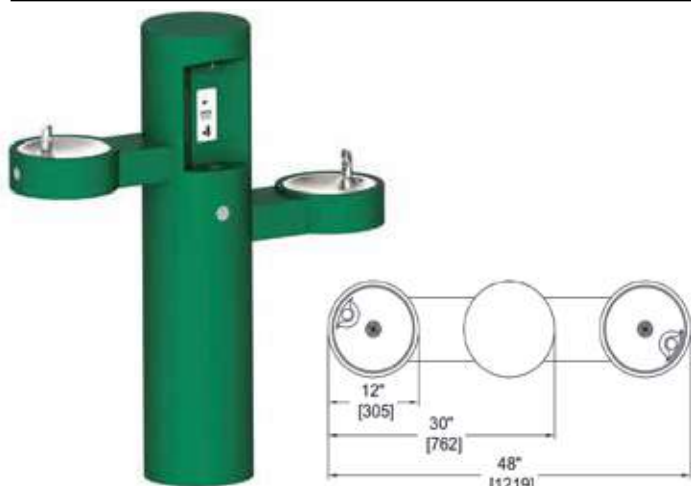


Art.	Description	Prix
1304510**	Fontaine à boire multiposte sur pied avec emplisseur de bouteille Star VI - Inox	€ 7535
1304520**	Fontaine à boire multiposte sur pied avec emplisseur de bouteille Star VI - Vert	€ 7535
1304530**	Fontaine à boire multiposte sur pied avec emplisseur de bouteille Star VI - Bleu	€ 7535



NEW

Fontaine à boire multiposte sur pied avec remplisseur de bouteille Star VII



- Fontaine sur pied équipé de 2 fontaines à hauteur différentes et d'un remplisseur de bouteille. Convient aux PMR. Pour usage extérieur. Panneau d'accès en acier inoxydable fixé avec des vis de sécurité en acier inoxydable. Le bec est activé par un bouton poussoir en acier inoxydable. Le robinet est caché dans le corps de la fontaine et est équipé d'un limiteur de débit. La sortie d'eau résistante au vandalisme est en acier inoxydable. 4 points de fixation au sol. En option ajout d'une fontaine pour animaux. Pression d'eau optimale de 1 1/2 à 7 bars. Drainage combiné de l'eau. Panneau d'accès en acier inoxydable fixé avec des vis de sécurité en acier inoxydable. 4 points de fixation au sol.

Habillage:

Acier inox, AISI 304, épaisseur 2,7mm, revêtement époxy vert ou bleu résistant à l'humidité, aux rayures et au soleil.

Vasque:

Acier inox, AISI 304, épaisseur 1,3mm.

Dimensions:

Arrivée d'eau: 1/2" BSP

Vidage: 1 1/4"

Art.	Description	Prix
1304710**	Fontaine à boire multiposte sur pied avec remplisseur de bouteille Star VII - Inox	€ 11979
1304720**	Fontaine à boire multiposte sur pied avec remplisseur de bouteille Star VII - Vert	€ 11979
1304730**	Fontaine à boire multiposte sur pied avec remplisseur de bouteille Star VII - Bleu	€ 11979

Fontaines à boire





Toilette Creativ - Keramis

WC et urinoirs

Les WC et urinoirs en inox sont des produits sur lesquels les développements Loggere ont été importants. Ils se sont faits principalement sur la qualité de rinçage et d'évacuation ainsi que sur la fixation pour disposer de produits très robustes. Tous nos produits satisfont aux normes européennes les plus exigeantes.

Aujourd'hui Loggere propose un large assortiment de toilettes et urinoirs collectifs et individuels. Loggere peut répondre à différentes demandes en termes de vandalisme, d'hygiène et de design.

- **Les toilettes:**

Loggere vous propose 2 types de toilette en acier inoxydable :
CREATIV qui est un WC standard existant en plusieurs versions : suspendu, au sol, pour personne à mobilité réduite, montage par la galerie technique ou l'espace sanitaire.
ROBUSTO qui est un WC conçu pour résister à un fort vandalisme avec une épaisseur d'acier inoxydable de 2mm et une assise ergonomique ne nécessitant pas d'abattant. Il existe aussi en modèle suspendu, sur pied, pour PMR avec montage par la galerie technique ou l'espace sanitaire.



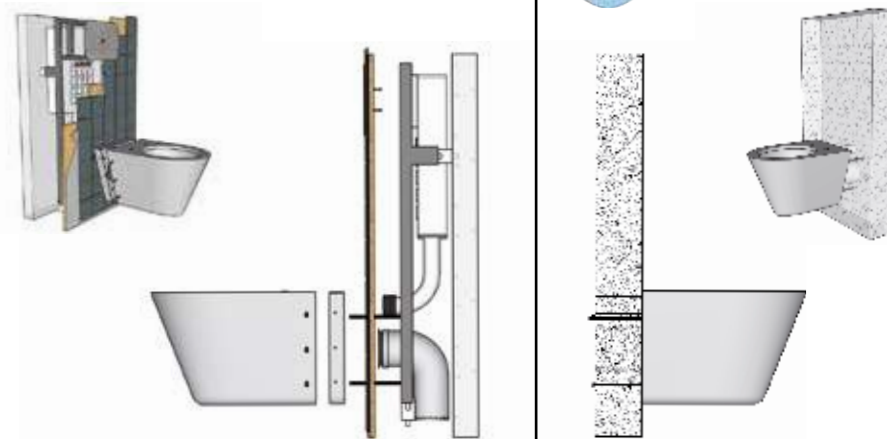
L'espace sanitaire:

Les toilettes sont montés sur une support murale et fixés via des vis Haute Sécurité.



La galerie technique:

Les toilettes sont montés de la galerie technique avec des tiges filetées.



- **Options :**

Issue d'une coopération avec PRESTO et GEBERIT Loggere offre différentes options de bâti support avec robinetterie pour ses toilettes. Cela peut être un bâti support équipé d'un réservoir avec un déclenchement pneumatique, électronique ou piezo. Loggere a aussi la solution chasse directe en version temporisée ou électronique. LOGGERE dispose également de 3 modèles d'abattants. Les modèles Easy et Perfect conviennent aux toilettes Creativ. Le modèle Standard est spécialement conçu pour les toilettes Robusto.

L'abattant EASY

L'abattant Easy est en plastique et disponible en noir, blanc ou chromé brillant.

L'abattant PERFECT

L'abattant Perfect est, comme son titre l'indique, l'abattant parfait. Il est utilisé dans de nombreux lieux publics, y compris les chemins de fer. Il a été développé avec la société OLFA.

Ces abattants sont équipés d'un couvercle, de charnières et des tampons en acier inoxydable, ils sont disponibles dans un grand choix de coloris. Leur fabrication en bois réticulé lors donne une solidité à toute épreuve.

L'abattant Standard :

L'abattant Standard est spécialement conçu pour les toilettes Robusto et est fabriqué en plastique très solide. Il convient parfaitement pour une l'application dans des environnements à risque de vandalisme tels que les cellules de prison et les zones sanitaires publiques non surveillées.

Tous nos toilettes sont conformes à la norme européenne EN997-2003 de la classe 2.

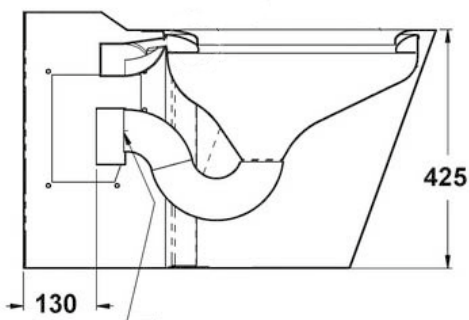
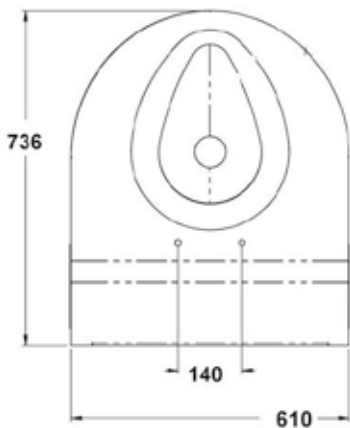
- **Les WC TURCS :**

L'offre LOGGERE en toilette à la Turc en inox est très complète. Vous pouvez trouver des WC turc à encastrer, sur pied, avec siphon inox soudé. Plusieurs dimensions et 2 rinçages vous sont proposés, un rinçage intégré et un rinçage périphérique. Vous pouvez aussi compléter votre WC turc avec les kits de robinetterie temporisée ou électronique. (Ils contiennent la robinetterie encastrée dans le mur, le tube de chasse et le nez de jonction). C'est la solution prête à poser.

- **Urinoirs et Stalles:**

Urinoir suspendu individuel – urinoir collectif suspendu – Stalle urinoir, l'offre Loggere est très complète. Ces urinoirs vont s'installer dans des endroits tels que les restaurants, WC publics, Stades, Ecoles.... Fabriqués en acier inoxydables avec un grand choix de dimensions, Loggere propose aussi de les faire sur mesure. Loggere peut fournir la robinetterie électronique ou temporisée, les séparations d'urinoir en inox ou en stratifié compact.





Cuvette à poser Big John



• Cuvette à poser, rinçage profond 6 L, spécialement conçu pour les personnes fortes ou les handicapés, fonctionne avec un robinet de chasse temporisé ou un réservoir apparent. Avec trous pour la fixation d'un abattant. Nos toilettes satisfont à la norme Européenne EN997-2003 de la classe 2.

• **Matériau:** Acier inox, AISI 304, épaisseur 2,0mm, finition: blank époxy.

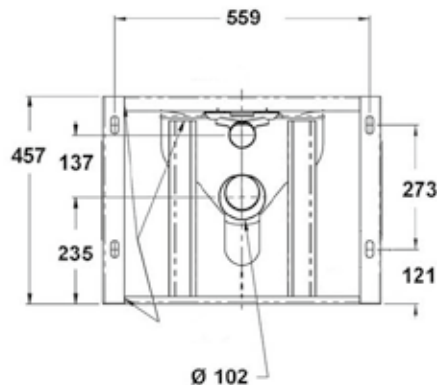
• **Connexion:** Arrivée d'eau Ø 55 mm, vidage Ø 100 mm

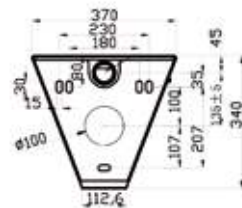
• **Dimensions:** L 610 x P 736 x H 457 mm (Hauteur sans siège: 425 mm)

Art.	Description	Prix
650800	Fixation visible avec cadre de montage et vis de sécurité (matériel de fixation non compris)	€ 2790

Option

Art.	Description	Prix
650801	Abattant sans couvercle ouvert avant Blanc	€ 551
650802	Abattant avec couvercle Ouvert - Blanc	€ 551
650803	Abattant avec couvercle Blanc	€ 578





Cuvette suspendue Creativ I

• Cuvette WC suspendue. Le dessous de l'assise est fermé, rinçage direct ou à réservoir (non fourni), quantité d'eau nécessaire 6 l. Perçages pour la fixation de l'abattant avec cache-trous en acier inox. Nos toilettes satisfont à la norme Européenne EN997-2003 de la classe 2.

• **Matériau**

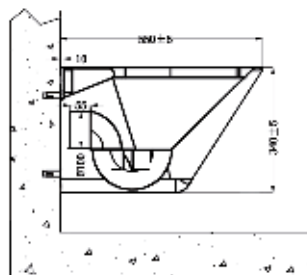
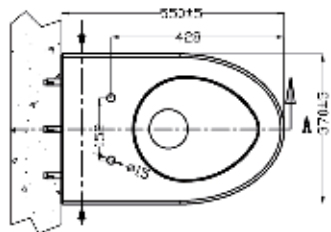
Acier inox, AISI 304, épaisseur 1,2 - 2 mm, finition brossée.

• **Connexion:**

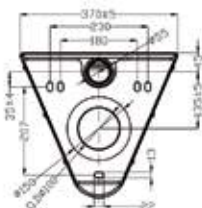
Arrivée d'eau Ø 55 mm, vidage Ø 100 mm

• **Dimensions:**

L 370 x P 550 x H 340 mm



Art.	Description	Prix
650750	Montage par l'avant avec plaque de fixation et vis de sécurité, sans accessoire de fixation, finition brossée. Standard saillie 515 mm, hauteur 400 mm	€ 699
650751	Fixation invisible par galerie technique, matériel de fixation fourni, finition brossée. Standard saillie 515 mm, hauteur 400 mm	€ 645



Cuvette suspendue PMR Creativ I

• Cuvette WC suspendue PMR. Le dessous de l'assise est fermé, rinçage direct ou à réservoir (non fourni), quantité d'eau nécessaire 6 l. Perçages pour la fixation de l'abattant avec cache-trous en acier inox. Nos toilettes satisfont à la norme Européenne EN997-2003 de la classe 2.

• **Matériau**

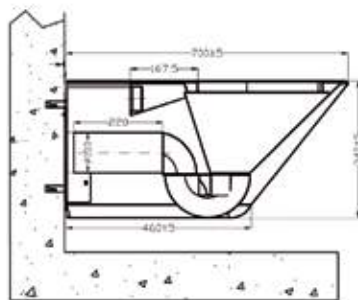
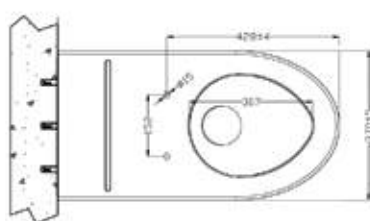
Acier inox, AISI 304, épaisseur 1,2 - 2 mm, finition brossée.

• **Connexion:**

Arrivée d'eau Ø 55 mm, vidage Ø 100 mm

• **Dimensions:**

L 370 x P 700 x H 340 mm



Art.	Description	Prix
650754	Montage par l'avant avec plaque de fixation et vis de sécurité, sans accessoire de fixation. Pour PMR, saillie 700mm, hauteur ± 500 mm	€ 833
650755	Fixation invisible par galerie technique, accessoires de fixation fournis. Pour PMR, saillie 700mm, hauteur ± 500 mm	€ 845



970912



970913



650750 + 960606



650004



650016



Options pour les cuvettes Creativ

Art.	Description	Prix
650004	Bati-support SAFETY réservoir GEBERIT et fixation cuvette 3 points	€ 885
650016*	Bati support Presto chasse directe temporisé, fixation 3 points	€ 619
970912	Plaque de commande en inox pour bati-support Safety incl. commande pneumatique de Geberit	€ 289
970913	Plaque de commande en inox pour bati-support Safety incl. piezo et Geberit Hytronic	€ 926
960606*	Peinture époxy couleurs RAL	sur dem.



Cuvette à poser Creativ II

• Cuvette WC posée au sol, le dessous de l'assise est fermé, rinçage direct ou à réservoir (non fourni), quantité d'eau nécessaire 6 l. Perçages pour la fixation de l'abattant avec cache-trous en acier inox. Nos toilettes satisfont à la norme Européenne EN997-2003 de la classe 2.

• **Matériau**

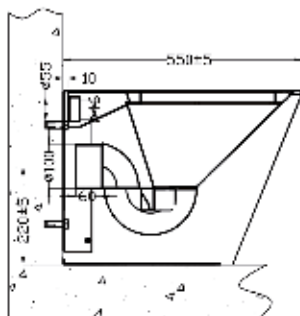
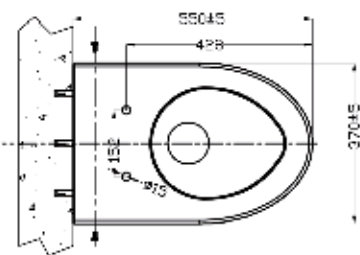
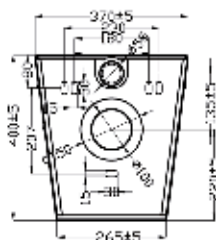
Acier inox, AISI 304, épaisseur 1,2 - 2 mm, finition brossée.

• **Connexion:**

Arrivée d'eau Ø 55 mm, vidage Ø 100 mm

• **Dimensions:**

L 370 x P 550 x H 400 mm



Art.	Description	Prix
650752	Montage par l'avant avec plaque de fixation et vis de sécurité, sans accessoire de fixation, finition brossée Standard saillie 515 mm	€ 794
650753	Fixation invisible par galerie technique, accessoires de fixation fournis finition brossée Standard saillie 515 mm	€ 767



Cuvette à poser PMR Creativ II

• Cuvette WC posée au sol PMR, le dessous de l'assise est fermé, rinçage direct ou à réservoir (non fourni), quantité d'eau nécessaire 6 l. Perçages pour la fixation de l'abattant avec cache-trous en acier inox. Nos toilettes satisfont à la norme Européenne EN997-2003 de la classe 2.

• **Matériau**

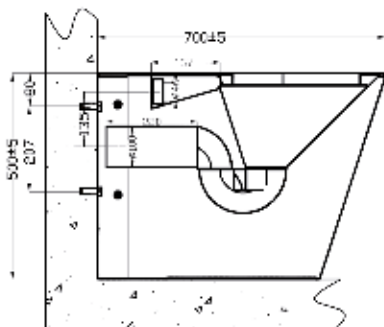
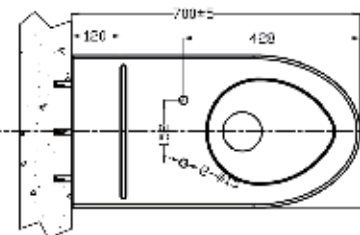
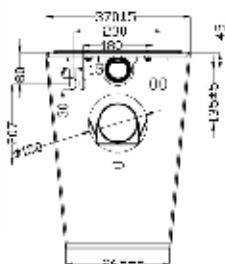
Acier inox, AISI 304, épaisseur 1,2 - 2 mm, finition brossée.

• **Connexion:**

Arrivée d'eau Ø 55 mm, vidage Ø 100 mm

• **Dimensions:**

L 370 x P 700 x H 500 mm



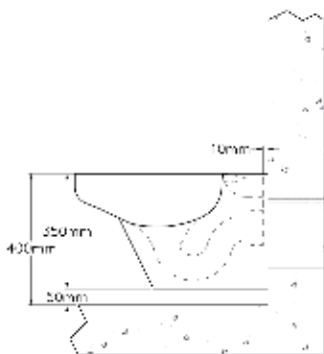
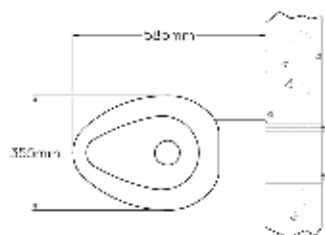
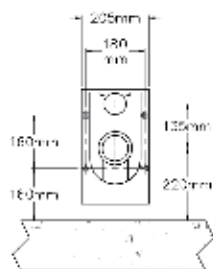
Art.	Description	Prix
650756	Montage par l'avant avec plaque de fixation et vis de sécurité, sans accessoire de fixation Pour PMR, saillie 700 mm, hauteur ±500 mm	€ 944
650769	Fixation invisible par galerie technique, accessoires de fixation fournis finition brossée Pour PMR, saillie 700 mm, hauteur ±500 mm	€ 836

Abattant avec couvercle Perfect & Easy

• Spécialement développé pour les toilettes Creativ.

Art.	Description	Prix
870850	Abattant Perfect: Acajou, mat	€ 173
870851	Abattant Perfect: Wengé, mat	€ 173
870852	Abattant Perfect: Chêne rustique, mat	€ 173
870860	Abattant Perfect: Cayenne, mat	€ 173
870861	Abattant Perfect: Blanc, brillant	€ 184
870862	Abattant Perfect: Celosia, mat	€ 184
870863	Abattant Perfect: Noir, brillant	€ 184
870864	Abattant Perfect: Violet, mat	€ 184
870865	Abattant Perfect: Argent, satinée	€ 267
870829	Abattant Easy en Duroplast: chromé	€ 82
870838	Abattant Easy en Duroplast: Noir	€ 82
870839	Abattant Easy en Duroplast: Blanc	€ 82





Cuvette suspendue Robusto I

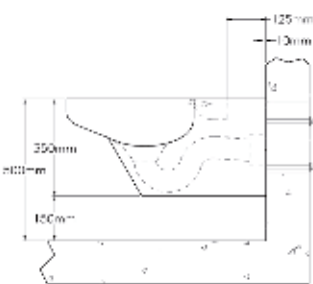
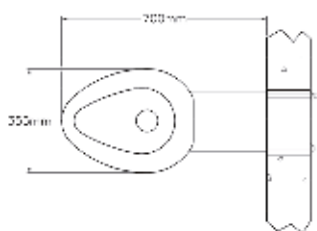
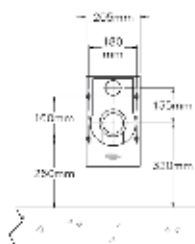
• Modèle suspendu ; assise conçue de façon ergonomique ; le dessous de l'assise est fermé ; rinçage (6l) sous pression ou réservoir (non fourni) ; évacuation horizontale. Nos toilettes satisfont à la norme Européenne EN997-2003 de la classe 2.

• **Matériau**
Acier inox, AISI 304, épaisseur 2 mm, finition brossée.

• **Connexion:**
Arrivée d'eau Ø 55 mm, vidage Ø 100 mm

• **Dimensions:**
L 355 x P 585 x H 350 mm

Art.	Description	Prix
650640	Toilette suspendue résistant au vandalisme Robusto I avec fixation visible au moyen de plaque de montage et vis de sécurité. Excl. matériel de fixation.	€ 1379
650642	Toilette résistante au vandalisme Robusto I avec montage invisible du local technique. Incl. matériel de fixation.	€ 1379



Cuvette suspendue PMR Robusto I

• Modèle suspendu ; rinçage (6l) sous pression ou réservoir (non fourni) ; évacuation horizontale. Nos toilettes satisfont à la norme Européenne EN997-2003 de la classe 2.

• **Matériau**
Acier inox, AISI 304, épaisseur 2 mm, finition brossée.

• **Connexion:**
Arrivée d'eau Ø 55 mm, vidage Ø 100 mm

• **Dimensions:**
L 355 x P 700 x H 350 mm

Art.	Description	Prix
650641	Toilette suspendue PMR résistant au vandalisme Robusto I avec fixation visible au moyen de plaque de montage et vis de sécurité. Excl. matériel de fixation.	€ 1612
650643	Toilette résistante PMR au vandalisme Robusto I avec montage invisible du local technique. Incl. matériel de fixation.	€ 1556



970912

970913



650660 + 960606

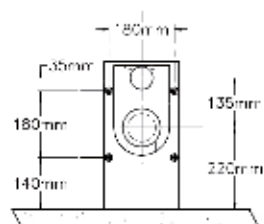


650004



Options pour les cuvettes Robusto

Art.	Description	Prix
650004	Bati-support SAFETY réservoir GEBERIT et fixation cuvette 3 points	€ 885
970912	Plaque de commande en inox pour bati-support Safety incl. commande pneumatique de Geberit	€ 289
970913	Plaque de commande en inox pour bati-support Safety incl. piezo et Geberit Hytronic	€ 926
960606*	Peinture époxy couleurs RAL	sur dem.



Cuvette posée au sol Robusto II

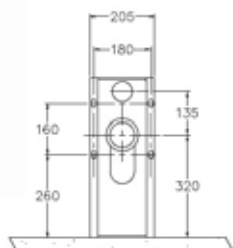
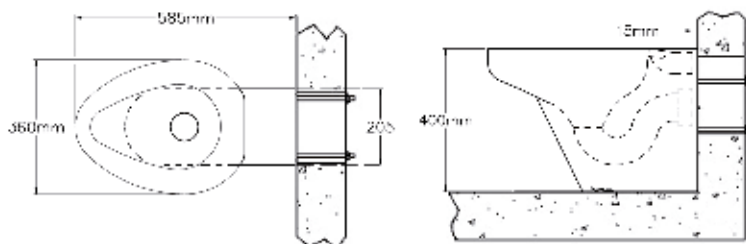
- Cuvette WC posée au sol ; assise conçue de façon ergonomique ; le dessous de l'assise est fermé ; rinçage (6l) sous pression ou réservoir (non fourni) ; évacuation horizontale. Nos toilettes satisfont à la norme Européene EN997-2003 de la classe 2.

- **Matériau**
Acier inox, AISI 304, épaisseur 2 mm, finition brossée.

- **Connexion:**
Arrivée d'eau Ø 55 mm, vidage Ø 100 mm

- **Dimensions:**
L 360 x P 585 x H 400 mm

Art.	Description	Prix
650660	Toilette résistante au vandalisme debout Robusto II avec fixation visible par plaque de montage et vis de sécurité. Excl. matériel de fixation.	€ 1457
650662	Toilette résistante au vandalisme debout Robusto II avec invisible confirmation de la salle technique. Incl. matériel de fixation.	€ 1451



Cuvette posée au sol PMR Robusto II

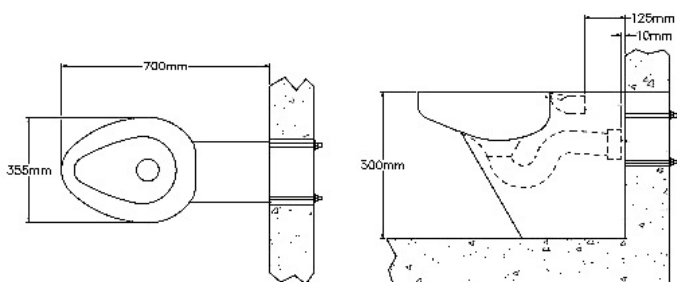
- Cuvette WC posée au sol ; assise conçue de façon ergonomique ; le dessous de l'assise est fermé ; rinçage (6l) sous pression ou réservoir (non fourni) ; évacuation horizontale. Nos toilettes satisfont à la norme Européene EN997-2003 de la classe 2.

- **Matériau**
Acier inox, AISI 304, épaisseur 2 mm, finition brossée.

- **Connexion:**
Arrivée d'eau Ø 55 mm, vidage Ø 100 mm

- **Dimensions:**
L 355 x P 700 x H 500 mm

Art.	Description	Prix
650661	Toilette résistante PMR au vandalisme debout Robusto II avec fixation visible par plaque de montage et vis de sécurité. Excl. matériel de fixation.	€ 1740
650663	Toilette résistante PMR au vandalisme debout Robusto II avec invisible confirmation de la salle technique. Incl. matériel de fixation.	€ 1740

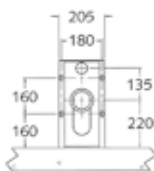
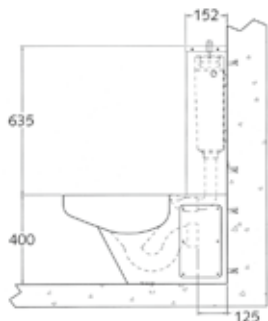
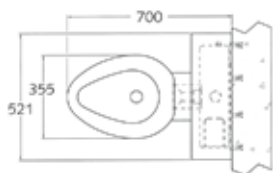


Abattant avec couvercle Standard

- Spécialement développé pour les toilettes Robusto.

Art.	Description	Prix
870822**	Abattant en Duroplast Standard avec couvercle, couleur: Noir	€ 185





Cuvette reservoir Robusto II

• Cuvette WC posée au sol avec trappe d'accès ; assise conçue de façon ergonomique ; rinçage (6L) ; habillage conçu pour réservoir Géberit. . Nos toilettes satisfont à la norme Européenne EN997-2003 de la classe 2.
Avec cache reservoir en inox.

• **Matériau**
Acier inox, AISI 304, épaisseur 2 mm, finition brossée.

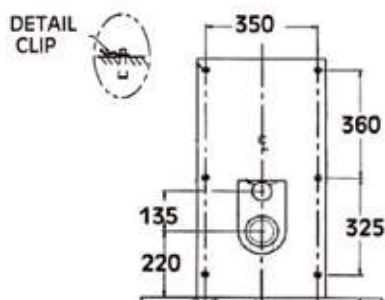
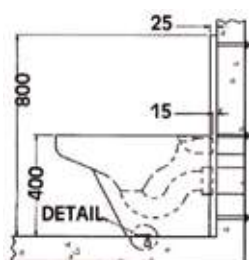
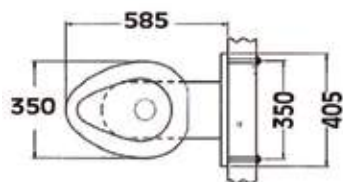
• **Connexion:**
Arrivée d'eau Ø 55 mm, vidage Ø 100 mm, réservoir ¾"

• **Dimensions:**
L 521 x P 700 x H 1035 mm
Réservoir: L 521 x P 152 x H 635 mm

Art.	Description	Prix
650310	Modèle posé au sol, montage par l'avant avec plaque de fixation, évacuation horizontale ou verticale. Avec cache réservoir inox. Réservoir Geberit en option.	€ 2339

Options et pièces de rechange

Art.	Description	Prix
960606**	Peinture époxy couleurs RAL	sur dem.
960610	Réservoir Géberit	€ 177
950313**	Cache réservoir en inox pour réservoir de Geberit	€ 599



Cuvette WC avec dossieret Robusto II

• Cuvette posée avec dossieret en inox, évacuation horizontale. Idéal pour masquer une ancienne installation. Nos toilettes satisfont à la norme Européenne EN997-2003 de la classe 2.

• **Matériau**
Acier inox, AISI 304, épaisseur 2 mm, finition brossée.

• **Connexion:**
Arrivée d'eau Ø 55 mm, vidage Ø 100 mm

• **Dimensions:**
Cuvette: L 350 x P 585 x H 400 mm
Dossieret: L 405 x P 25 x H 800 ou 1000 mm
Dimensions spéciales (et dessins) sur demande.

Art.	Description	Prix
950790**	Cuvette WC avec dossieret Robusto II, Fixation par l'espace sanitaire.	€ 1957
950791**	Cuvette WC avec dossieret Robusto II, Fixation par la galerie technique.	€ 3008

Option

Art.	Description	Prix
960612*	JEDA électronique	€ 1281
960613*	JEDA pneumatique	€ 623
960606*	Peinture époxy couleurs RAL	sur dem.
960721	Valve pneum. temporisée pour lavabo pour EF ou prémélangée avec bouton poussoir et bec, flexibles inclus, raccordement femelle ½", temporisation réglable de 20 à 60 sec. Pression de 2,5 à 6,5 bar.	€ 301
960722	Valve pneumatique temporisée pour lavabo pour EF et chaude avec boutons poussoirs et bec, flexibles inclus, raccordement femelle ½", temporisation réglable de 20 à 60 sec. Pression de 2,5 à 6,5 bar.	€ 695
981030	Bec Easy, pour dossieret.	€ 80





Bâti-support Safety

- Bâti-support Safety pour raccordement de WC anti-vandalisme, fixations avec 3 ou 4 points de fixation. Réservoir de rinçage Geberit avec commande en façade (exclusif), 3 ou 6 litres de rinçage. Incl. pipe d'évacuation, horizontal ou vertical Ø 100 mm.
- **Avantages:**
 - Peut être réalisé en combinaison avec les WC Loggere
 - Equipé d'un réservoir de rinçage Geberit
 - Systeme de fixation anti-vandalisme
 - Fixation avec 3 ou 4 points d'attache
 - Grande possibilité de montage du bâti.

Art.	Description	Prix
650004	Bati-support SAFETY réservoir GEBERIT et fixation cuvette 3-4 points	€ 885

Option:

Art.	Description	Prix
970912	Plaque de commande en inox pour bati-support Safety incl. commande pneumatique de Geberit	€ 289
970913	Plaque de commande en inox pour bati-support Safety incl. piezo et Geberit Hytronic	€ 926



970912



970913

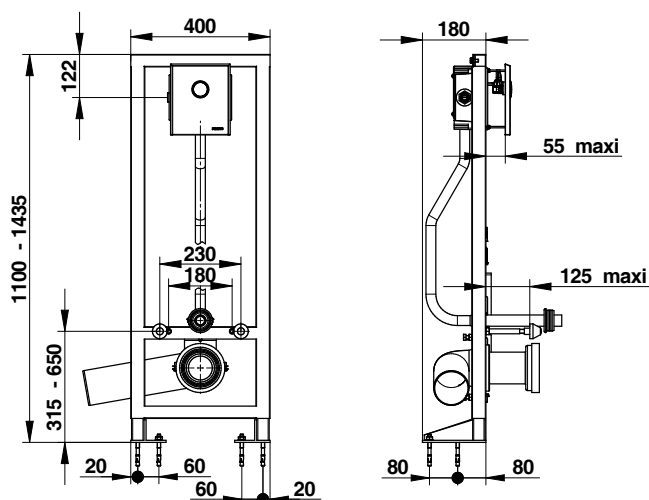


NEW

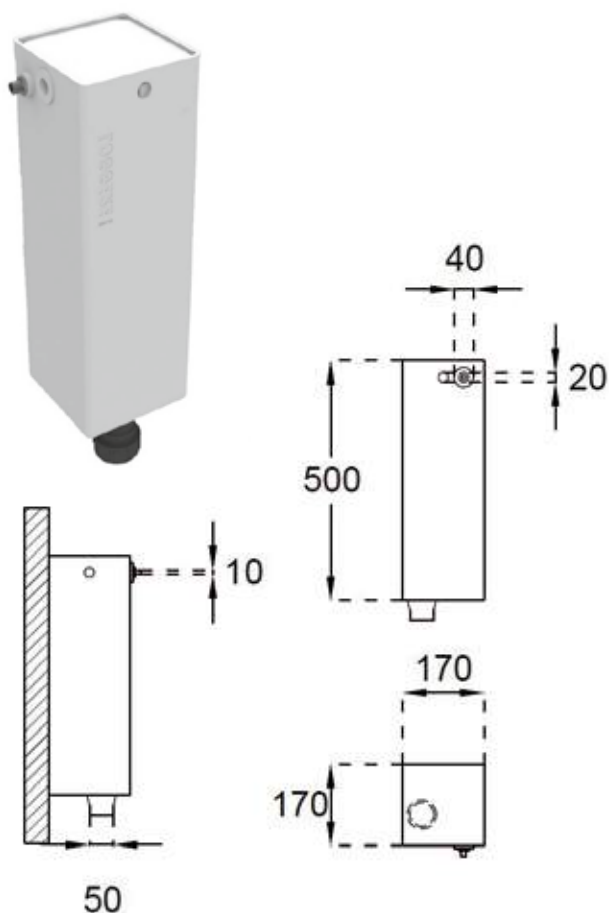
Bâti-support Presto

- Bati support autoportant modifié avec 3eme trou de montage, ecrou de serrage en M12, équipé d'un robinet temporisé chasse directe (P1000XL) encastrer, commande antivandalisme antiblocage, incl. tube et pipe. Plaque de commande en inox brosse. Possibilité d'avoir une version en électronique.

Art.	Description	Prix
650016**	Bati support PRESTO chasse directe temporisé - fixation 3 points	€ 619



Sans * est en stock - *délai de livraison 4-6 semaines - **délai de livraison sur demande
Prix publics hors TVA - Projets sur demande



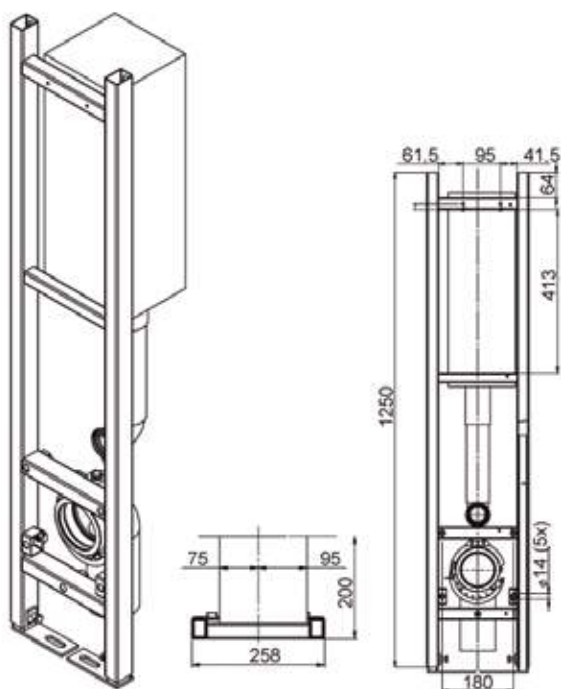
JEDA colonne carrée

- Réservoir Compact Special, quantité d'eau nécessaire entre 4/6 ou 9 L, montage prévu dans des petits espaces. Réservoir avec alimentation d'eau à gauche ou à droite 3/8", connexion avec tuyau courbé de 50 mm.
- **Opération:**
Commande électronique ou pneumatique (excl. plaque en inox).
- **Matériau:**
Réservoir PEE, couleur blanc.
- **Connexion:**
Connexion d'eau à gauche ou droite 3/8"
Coude de bobine: 50 mm.
- **Dimensions:**
L 170 x P 170 x H 500 mm

Art.	Description	Prix
960612	JEDA électronique	€ 1281
960613	JEDA pneumatique	€ 623
960616*	Rinçage automatique	sur dem.

Option

Art.	Description	Prix
970907	Plaque (100 x 100 mm) en acier inox pour faciliter le montage du poussoir	€ 52
960618	Tube rinçage pour JEDA colonne carrée	€ 35



Bâti-support pour réservoir Jeda

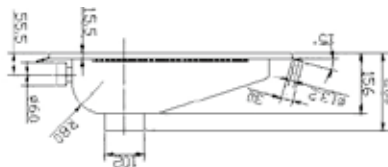
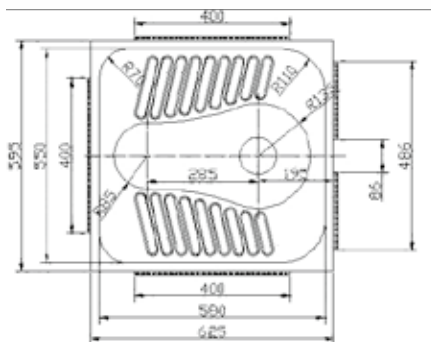
- Bati encastrable Jeda avec cadre autoportant réglable en hauteur. 6 ou 9 litres de rinçage. Autoportant fixation possible en angle. Avec raccord de WC anti-vandalisme 5 points, y compris pipe de vidange, Ø 100 mm horizontal ou vertical et cintrage Ø 55 mm.
- **Opération:**
Commande électronique avec bouton piezo ou commande pneumatique (bouton-poussoir en acier inoxydable) (toutes deux sans plaque murale en acier inoxydable).
- **Dimensions:**
L 258 x P 200 x H 1250 mm

Art.	Description	Prix
960614*	Jeda cadre avec fixation anti-vandalisme pour toilettes en acier inoxydable avec électronique système de rinçage complet, incl. bouton piézo électrique, sauf plaque murale en acier inoxydable	€ 1654
960615*	Jeda cadre avec fixation anti-vandalisme pour toilettes en acier inoxydable avec pneumatique système de rinçage complet, incl. bouton piézo-électrique, sauf plaque murale en acier inoxydable	€ 982
960616*	Rinçage automatique	sur dem.
970915	Plaque de commande pour 960614	€ 207
970916	Plaque de commande pour 960615	€ 207



WC turc Easy II

- WC turc particulièrement adapté pour les commissariats et les gendarmeries, à sceller au sol en réalisant la chape, arrivée d'eau horizontale intégrée, avec eet d'eau, alimentation en 55 mm, sans chasse d'eau, sans siphon. Evacuation d'eau 100 mm.
- **Matériau:**
Acier inox, AISI 304, épaisseur 1,0 mm, finition satinée.
- **Connexion:**
Arrivée d'eau Ø 55 mm, vidage Ø 100 mm
- **Dimensions:**
L 595 x P 625 x H 158/200 mm



Art.	Description	Prix
650506L	WC turc Easy II	€ 256

Option

Art.	Description	Prix
650509	Pièce de rechange pour la tête de rinçage WC turc Easy II	€ 45

Système de rinçage recommandé

Art.	Description	Prix
55546	Kit de chasse directe encastré à détection avec tube de chasse et nez de jonction batterie inclus.	€ 974
55545	Kit de chasse directe encastré à détection avec tube de chasse et nez de jonction système courant	€ 1040
14293	Kit de chasse directe encastré temporisé avec tube de chasse et nez de jonction	€ 355



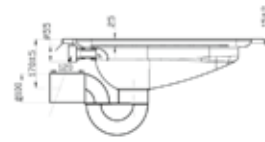
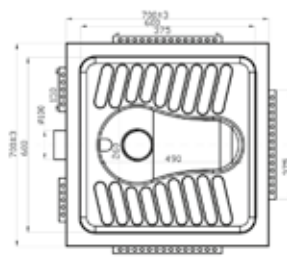
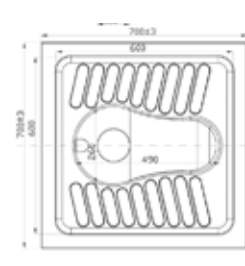
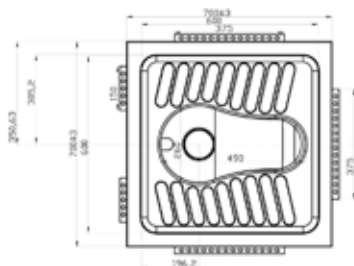
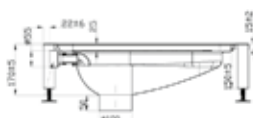
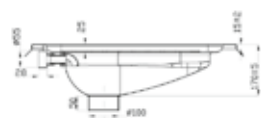
WC turc Creativ

- WC turc particulièrement adapté pour les commissariats et les gendarmeries, à sceller au sol en réalisant la chape, arrivée d'eau horizontale intégrée, avec eet d'eau, alimentation en 55 mm, sans chasse d'eau, sans siphon. Evacuation d'eau 100 mm.
- **Matériau:**
Acier inox, AISI 304, épaisseur 1,0 mm, finition satinée.
- **Connexion:**
Arrivée d'eau Ø 55 mm, vidage Ø 100 mm
- **Dimensions:**
L 700 x P 700 x H 170/220 mm

Art.	Description	Prix
650510	WC turc Creativ sans pieds, sans siphon	€ 292
650511	WC turc Creativ sur pieds sans siphon	€ 346
650512	WC turc Creativ sans pieds avec siphon (acier inox) soudé	€ 335

Système de rinçage recommandé

Art.	Description	Prix
55546	Kit de chasse directe encastré à détection avec tube de chasse et nez de jonction batterie inclus.	€ 974
55545	Kit de chasse directe encastré à détection avec tube de chasse et nez de jonction système courant	€ 1040
14293	Kit de chasse directe encastré temporisé avec tube de chasse et nez de jonction	€ 355





WC turc Easy I

• WC turc particulièrement adapté pour les commissariats et les gendarmeries, à sceller au sol en réalisant la chape, arrivée d'eau horizontale intégrée, avec eet d'eau, alimentation en G 3/4", sans chasse d'eau. Evacuation d'eau 100 mm.

• **Matériau:**

Acier inox, AISI 304, épaisseur 1,6 mm, finition brossée.

• **Connexion:**

Arrivée d'eau 1,0" (BSP), vidage Ø 100 mm

• **Dimensions:**

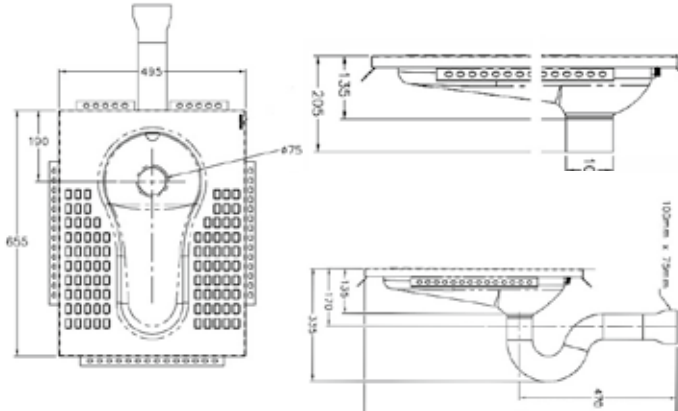
L 495 x P 655 x H 135/205 mm

Hauteur incl. siphon: 335 mm

Art.	Description	Prix
650505A	WC turc Easy I sans siphon	€ 624
650508	WC turc Easy I avec siphon (acier inox) soudé	€ 788

Système de rinçage recommandé


Art.	Description	Prix
55546	Kit de chasse directe encastré à détection avec tube de chasse et nez de jonction batterie inclus.	€ 974
55545	Kit de chasse directe encastré à détection avec tube de chasse et nez de jonction système courant	€ 1040
14293	Kit de chasse directe encastré temporisé avec tube de chasse et nez de jonction	€ 355



55546



14293



WC turc Lagoon

• WC turc embouti avec bords relevés, arrivée d'eau horizontale par l'arrière, système de rinçage périphérique, à sceller au sol en réalisant la chape, alimentation en 55 mm, évacuation verticale DN 100.

• **Matériau:**

Acier inox, AISI 304, épaisseur 1,6 mm, finition brossée.

• **Connexion:**

Arrivée d'eau Ø 55 mm, vidage Ø 100 mm

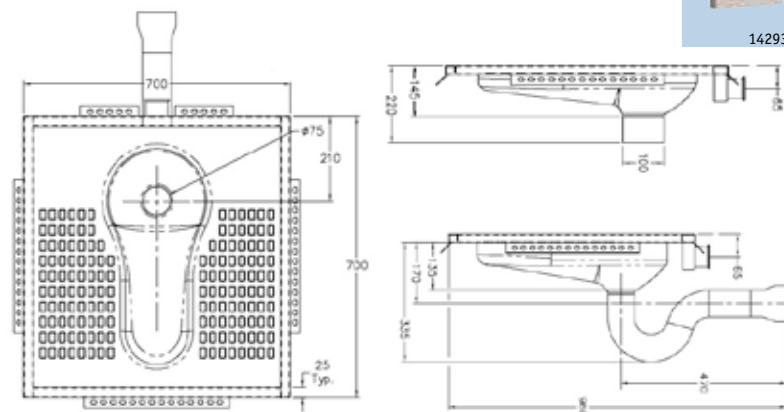
• **Dimensions:**

L 700 x P 700 x H 135/335 mm

Art.	Description	Prix
650515	WC turc Lagoon sans siphon	€ 919
650507	WC turc Lagoon avec siphon (acier inox) soudé	€ 1083

Système de rinçage recommandé

Art.	Description	Prix
55546	Kit de chasse directe encastré à détection avec tube de chasse et nez de jonction batterie inclus.	€ 974
55545	Kit de chasse directe encastré à détection avec tube de chasse et nez de jonction système courant	€ 1040
14293	Kit de chasse directe encastré temporisé avec tube de chasse et nez de jonction	€ 355



55546



14293

Sans * est en stock - *délai de livraison 4-6 semaines - **délai de livraison sur demande

Prix publics hors TVA - Projets sur demande

Futura Flush - Rinçage basé sur la température.

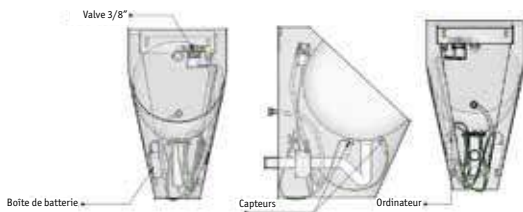
Les urinoirs suspendus et les urinoirs collectifs de Loggere sont également proposés avec un système thermoflush appelé "Futura Flush". C'est un système où le rinçage de l'urinoir est contrôlé par un capteur de chaleur. Les caractéristiques suivantes font de ce système un must :

- Le système est invisible, esthétique, discret et en même temps anti vandale ;
- L'installation du système est rapide et sans tracas ;
- La maintenance est simple et rapide ;
- Le capteur est placé contre le fond de l'urinoir ;
- Toutes les pièces sont fixées sous l'urinoir.
- Pour les urinoirs collectifs, le capteur est placé derrière l'habillage du siphon ;
- Alimentation réseau ou batterie.



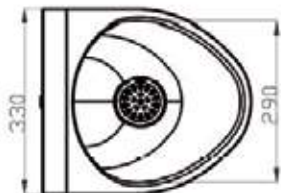
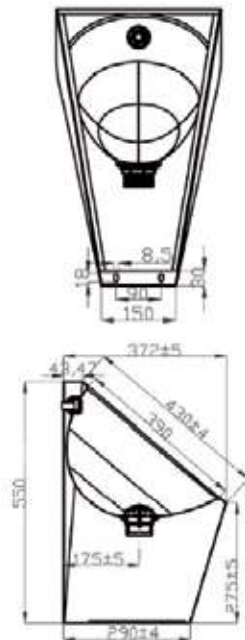
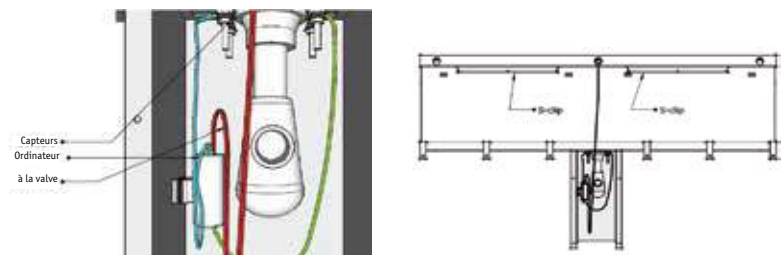
Futura Flush pour les urinoirs individuels :

Toutes les pièces sont fixées sous l'urinoir.



Futura Flush pour les urinoirs collectifs :

Toutes les pièces sont fixées dans la bonde du siphon.



Urinoir Creativ

- Urinoir suspendu, fixation par l'espace sanitaire, avec alimentation en 1/2" et vidage en 1 1/4" bonde en acier inoxydable, buse en laiton chromé, Livré avec siphon Ø 40mm. Montage simple avec clip en S fourni et 2 vis.
- **Matériau:** Acier inox, AISI 304, épaisseur 1,2 mm, finition brossée.
- **Connexion:** Arrivée d'eau 1/2", vidage 1 1/4"
- **Dimensions:** L 330 x P 372 x H 550 mm

Art.	Description	Prix
551510	Urinoir Creativ	€ 468

Urinoir Creativ avec système de rinçage basé sur la température

Art.	Description	Prix
551531	Urinoir Creativ avec Futura Flush, Support de batterie inclus	€ 927
551530	Urinoir Creativ avec Futura Flush, Transformateur inclus	€ 927

Urinoir Creativ avec système de rinçage par capteur Conti U28 (support de batterie ou transformateur)

Art.	Description	Prix
551532	Urinoir Creativ avec Conti U28, module d'installation U3L inclus	€ 1094
551533	Urinoir Creativ avec Conti U28, cadre de montage U2L inclus	€ 1456

Système de rinçage Presto pour groupe d'urinoirs

Art.	Description	Prix
52914	Système de rinçage Presto pour groupe d'urinoirs	€ 1191



Conti U28



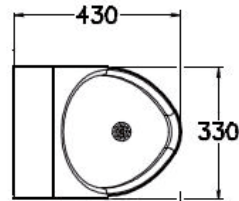
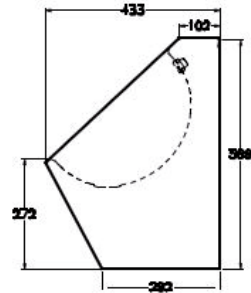
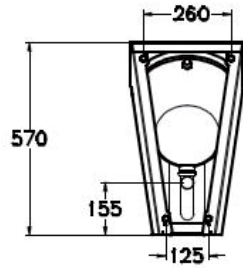
Conti U3L



Conti U2L



52914



Urinoir Robusto

- Urinoir suspendu, fixation invisible par la galerie technique au moyens de 4 fixations,, avec alimentation en 1/2" et vidage en 1 1/4" bonde en acier inoxydable, buse en laiton chromé, Livré avec siphon Ø 40mm. Fond fermé

Matériau:

Acier inox, AISI 304, épaisseur 1,6 mm, finition brossée.

Connexion:

Arrivée d'eau 1/2", vidage 1 1/4"

Dimensions:

L 330 x P 433 x H 570 mm



Conti U28



Conti U3L



Conti U2L



52914

Art.	Description	Prix
551522	Urinoir Robusto	€ 565

Urinoir Robusto avec système de rinçage basé sur la température

Art.	Description	Prix
551534	Urinoir Robusto avec Futura Flush, Support de batterie inclus	€ 1033
551535	Urinoir Robusto avec Futura Flush, Transformateur inclus	€ 990

Urinoir Robusto avec système de rinçage par capteur Conti U28 (support de batterie ou transformateur)

Art.	Description	Prix
551536	Urinoir Robusto avec Conti U28, module d'installation U3L inclus	€ 1163
551537	Urinoir Robusto avec Conti U28, cadre de montage U2L inclus	€ 1516

Système de rinçage Presto pour groupe d'urinoirs

Art.	Description	Prix
52914	Système de rinçage Presto pour groupe d'urinoirs	€ 1191



Urinoir sans eau Easy

- Urinoir suspendu sans alimentation d'eau, évacuation par capillarité, avec membrane qui élimine tout odeur, sans siphon

Matériau:

Acier inox, AISI 304, épaisseur 1,6 mm, finition brossée.

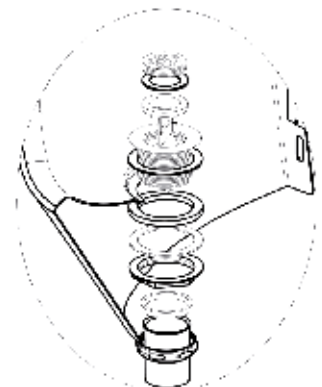
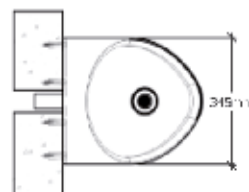
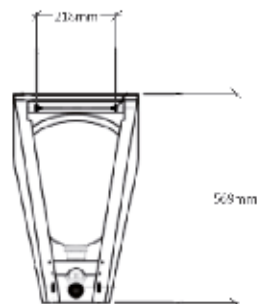
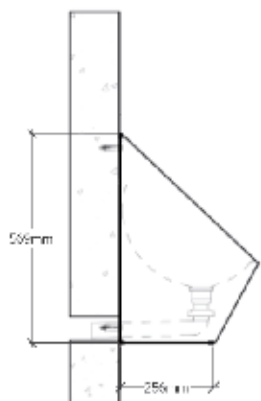
Dimensions:

L 345 x P 361 x H 569 mm

Art.	Description	Prix
551521	Urinoir sans eau Easy	€ 610

Option:

Art.	Description	Prix
970009	Membrane de remplacement (caoutchouc)	€ 34
420901L	bouchon de vidage pour membrane	€ 97





Urinoir collectif suspendu Easy

- Urinoir collectif suspendu, fixation avec couvre-joints et vis de sécurité, rinçage complet de la paroi de fond via un tube de rinçage, avec grille d'écoulement, siphon et cache siphon en acier inoxydable.
- **Matériau:**
Acier inox, AISI 304, épaisseur 1,2 mm, finition brossée.
- **Arrivée d'eau:**
En haut (gauche, centre et droite), ou de côté (gauche et droite) ou de l'arrière (gauche, centre et droite).
- **Connexion:**
Arrivée d'eau 1/2", vidage 1 1/4"
- **Dimensions:**
P 235 x H 500 mm.
Pour les longueurs d'urinoir collectif, voir le tableau suivant.
Personnalisation possible.

Art.	Description	Prix
556120B	Urinoir collectif Easy: 1200 mm	€ 707
556140B	Urinoir collectif Easy: 1400 mm	€ 806
556180B	Urinoir collectif Easy: 1800 mm	€ 868
556210B**	Urinoir collectif Easy: 2100 mm	€ 954
556240B**	Urinoir collectif Easy: 2400 mm	€ 1010

Urinoir collectif Easy avec système de rinçage par capteur Conti U28 (support de batterie ou transformateur)

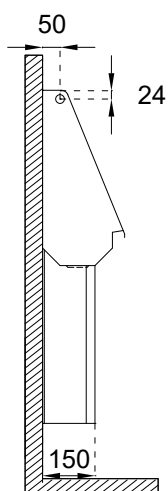
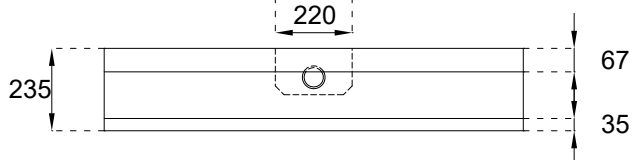
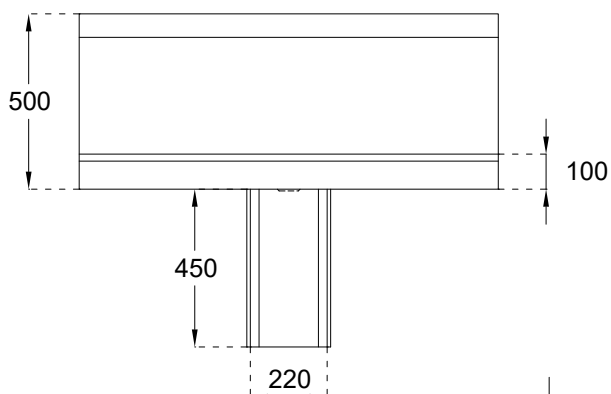
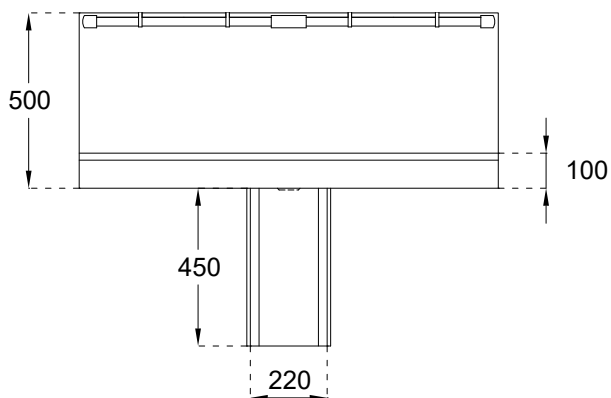
Art.	Description	Prix
555120	Urinoir collectif Easy: 1200 mm Conti U28, module d'installation U3L inclus	€ 1879
555140	Urinoir collectif Easy: 1400 mm Conti U28, module d'installation U3L inclus	€ 1978
555180	Urinoir collectif Easy: 1800 mm Conti U28, module d'installation U3L inclus	€ 2627
555210**	Urinoir collectif Easy: 2100 mm Conti U28, module d'installation U3L inclus	€ 2713
555240**	Urinoir collectif Easy: 2400 mm Conti U28, module d'installation U3L inclus	€ 3546

Système de rinçage Presto pour urinoirs collectif

Art.	Description	Prix
52914	Système de rinçage Presto pour urinoirs collectif ou group d'urinoirs	€ 1191

Système de détection de plafond Presto pour le rinçage des urinoirs

Art.	Description	Prix
52453*	Système de détection de plafond Presto petite zone (1 pers.)	€ 674
52454*	Système de détection de plafond Presto grande zone (2 à 6 pers.)	€ 766



Conti U28



Conti U3L



52914



52453/52454



Urinoir collectif suspendu Easy - Futura Flush

- Urinoir collectif suspendu Déclenchement par différentiel de température. Fixation avec couvre-joints et vis de sécurité, rinçage complet de la paroi de fond via un tube de rinçage. Avec grille d'écoulement, siphon et cache siphon en acier inoxydable.

- **Matériau:**

Acier inox, AISI 304, épaisseur 1,2 mm, finition brossée.

- **Arrivée d'eau:**

Derrière la couverture de siphon.

- **Connexion:**

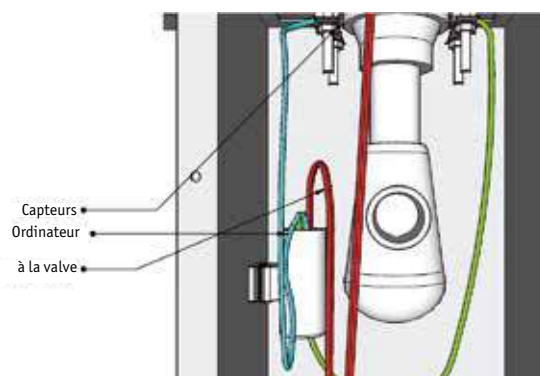
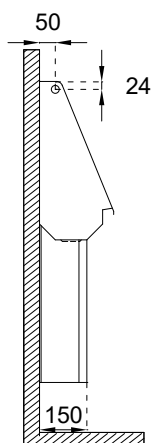
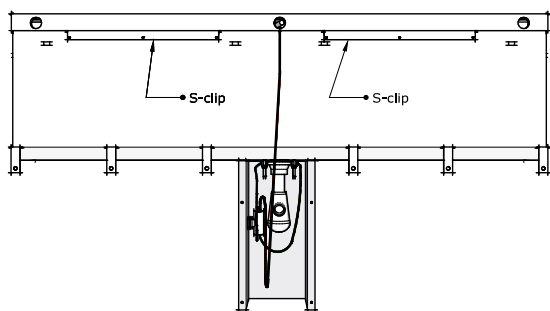
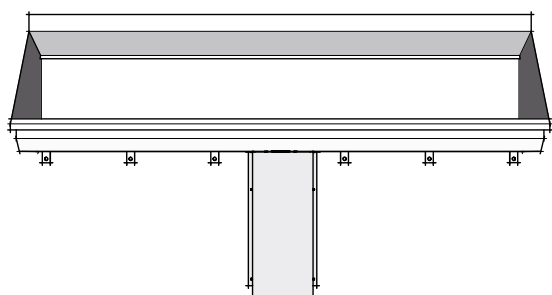
Arrivée d'eau 1/2", vidage 1 1/4"

- **Dimensions:**

P 235 x H 500 mm.

Pour les longueurs d'urinoir collectif, voir le tableau suivant:

Art.	Description	Prix
559120	Urinoir collectif Easy avec Futura Flush transformateur inclus - 1200 mm	€ 1068
559140	Urinoir collectif Easy avec Futura Flush transformateur inclus - 1400 mm	€ 1124
559180	Urinoir collectif Easy avec Futura Flush transformateur inclus - 1800 mm	€ 1262
559210**	Urinoir collectif Easy avec Futura Flush transformateur inclus - 2100 mm	€ 1255
559240**	Urinoir collectif Easy avec Futura Flush transformateur inclus - 2400 mm	€ 1525
559121	Urinoir collectif Easy avec Futura Flush boîte de batterie inclus - 1200 mm	€ 1111
559141	Urinoir collectif Easy avec Futura Flush boîte de batterie inclus - 1400 mm	€ 1167
559181	Urinoir collectif Easy avec Futura Flush boîte de batterie inclus - 1800 mm	€ 1305
559211**	Urinoir collectif Easy avec Futura Flush boîte de batterie inclus - 2100 mm	€ 1411
559241**	Urinoir collectif Easy avec Futura Flush boîte de batterie inclus - 2400 mm	€ 1568





Stalle monobloc Viktoria-S

- Réalisée en une ou plusieurs pièces, avec tuyauterie et panneaux latéraux, les cotés extérieurs des panneaux latéraux sont habillés, panneau de fond et latéraux sont insonorisés, Arrivé Ø½", Avec vidage 1½" et grille.
- **Matériau:**
Acier inox, AISI 304, épaisseur 1,2 mm, finition brossée.
- **Arrivée d'eau:**
Arrière au centre, raccordement Ø22 mm, sur demande arrivée d'eau apparente sur le dessus.
- **Vidage:**
Standard sur la droite, sur demande, il peut également être fait à d'autres endroits.
- **Dimensions:**
P 285 x H 1070 mm.
Disponible en 4 longueurs standard, voir le tableau ci-dessous.
Personnalisation également possible.

Art.	Description	Prix
531060*	Urinoir collectif Viktoria-S: 600 mm	€ 1352
531120*	Urinoir collectif Viktoria-S: 1200 mm	€ 1680
531180*	Urinoir collectif Viktoria-S: 1800 mm	€ 2161
531240*	Urinoir collectif Viktoria-S: 2400 mm	€ 2576

Urinoir collectif Viktoria-S avec système de rinçage par capteur Conti U28 (support de batterie ou transformateur)



Conti U28



Conti U3L

Art.	Description	Prix
531061*	Urinoir collectif Viktoria-S: 600 mm Conti U28, module d'installation U3L inclus	€ 2046
531121*	Urinoir collectif Viktoria-S: 1200 mm Conti U28, module d'installation U3L inclus	€ 2960
531181*	Urinoir collectif Viktoria-S: 1800 mm Conti U28, module d'installation U3L inclus	€ 4006
531241*	Urinoir collectif Viktoria-S: 2400 mm Conti U28, module d'installation U3L inclus	€ 5029

Système de rinçage Presto pour urinoirs collectif



52914

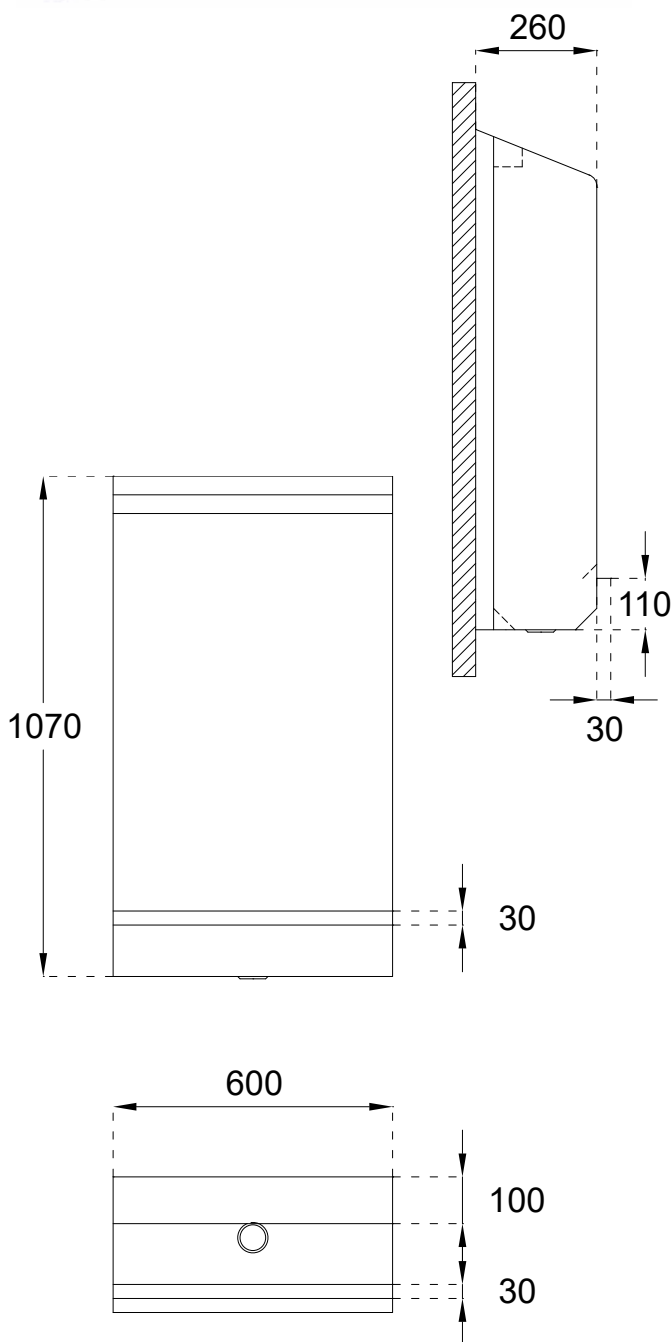
Art.	Description	Prix
52914	Système de rinçage Presto pour urinoirs collectif ou group d'urinoirs	€ 1191


Système de détection de plafond Presto pour le rinçage des urinoirs



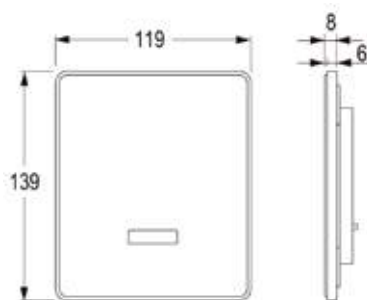
52453/52454

Art.	Description	Prix
52453*	Système de détection de plafond Presto petite zone (1 pers.)	€ 674
52454*	Système de détection de plafond Presto grande zone (2 à 6 pers.)	€ 766





WC et
Urinoirs

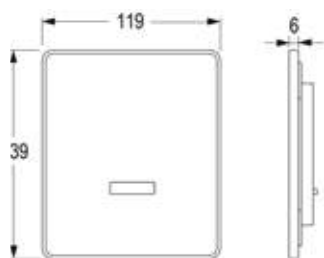


NEW

Déclenchement électronique pour urinoir Conti U18

- Déclenchement grâce à deux capteurs infrarouges. Le capteur dynamique ajuste en continu la plage optimale. Nettoyage facile, temps de rinçage et sensibilité du capteur réglables avec la fonction Touch. Rinçage hygiénique et pré-rinçage toutes les 24 ou 28 heures avec la fonction Touch
- **Matériau:**
Boîtier chromé avec façade en verre
- **Connexion:**
Arrivée d'eau 1/2",
- **Dimensions:**
L 119 x P 8 x H 139 mm

Art.	Description	Prix
26000071*	Déclenchement électronique Conti U18 Noir, batterie inclus	€ 689
26001071*	Déclenchement électronique Conti U18 Noir, transformateur inclus	€ 689
26001671*	Déclenchement électronique Conti U18 Noir, gestion centralisée	€ 639
26000031*	Déclenchement électronique Conti U18 Blanc, batterie inclus	€ 689
26001031*	Déclenchement électronique Conti U18 Blanc, transformateur inclus	€ 689
26001631*	Déclenchement électronique Conti U18 Blanc, gestion centralisée	€ 639

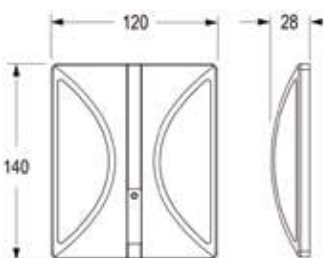


NEW

Déclenchement électronique pour urinoir Conti U28

- Déclenchement grâce à deux capteurs infrarouges. Le capteur dynamique ajuste en continu la plage optimale. Nettoyage facile, temps de rinçage et sensibilité du capteur réglables avec la fonction Touch. Rinçage hygiénique et pré-rinçage toutes les 24 ou 28 heures avec la fonction Touch
- **Matériau:**
Boîtier chromé avec façade en acier inoxydable brossé.
- **Connexion:**
Arrivée d'eau 1/2"
- **Dimensions:**
L 119 x P 6 x H 139 mm

Art.	Description	Prix
20100001*	Déclenchement électronique Conti U28 Acier inox, batterie inclus	€ 586
20101001*	Déclenchement électronique Conti U28 Acier inox, transformateur inclus	€ 586
20101601*	Déclenchement électronique Conti U28 Acier inox, gestion centralisée	€ 576



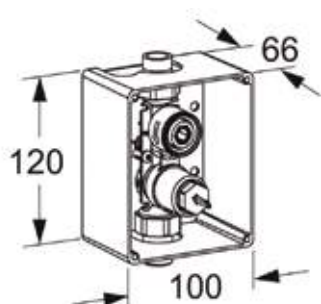
NEW

Déclenchement électronique pour urinoir Conti U10

- Déclenchement grâce à deux capteurs infrarouges. Le capteur dynamique ajuste en continu la plage optimale. Nettoyage facile, temps de rinçage et sensibilité du capteur réglables avec la fonction Touch. Rinçage hygiénique et pré-rinçage toutes les 24 ou 28 heures avec la fonction Click
- **Matériau:**
Façade en métal.
- **Connexion:**
Arrivée d'eau 1/2"
- **Dimensions:**
L 120 x P 28 x H 120 mm

Art.	Description	Prix
22000033*	Déclenchement électronique Conti U10 Blanc, batterie inclus	€ 629
22001033*	Déclenchement électronique Conti U10 Blanc, transformateur inclus	€ 629
22001633*	Déclenchement électronique Conti U10 Blanc, gestion centralisée	€ 576
22000813*	Déclenchement électronique Conti U10 Blanc & chromé, énergie solaire	€ 673

Art.	Description	Prix
22000043*	Déclenchement électronique Conti U10 Blanc & chromé, batterie inclus	€ 629
22001043*	Déclenchement électronique Conti U10 Blanc & chromé, transformateur inclus	€ 629
22001643*	Déclenchement électronique Conti U10 Blanc & chromé, gestion centralisée	€ 576



NEW

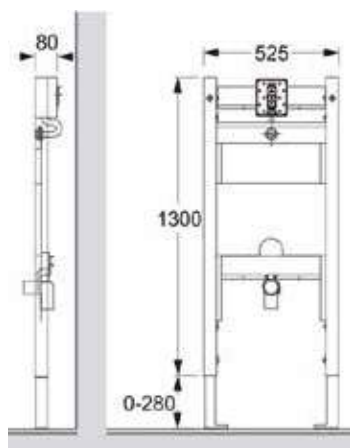
Module d'installation Conti U3L

• Module d'installation pour installation encastrée. A utiliser avec les déclenchements d'urinoirs Conti U18, U28 et U10. Avec filtre et robinet d'arrêt.
Livré en standard avec Conti U18, U28 et U10.

• **Dimensions:**

L 100 x P 66 x H 120 mm

Art.	Description	Prix
22002200*	Module d'installation pour U18, U28 et U10	€ 96



NEW

Bati support pour urinoir Conti U2L

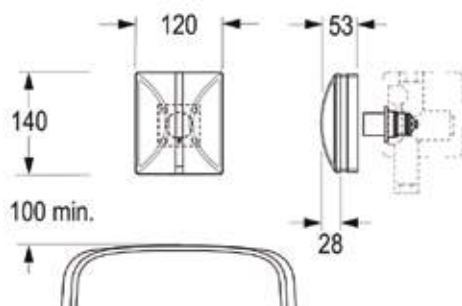
• Bati support d'urinoir pour installation encastrée. A utiliser avec les déclenchements d'urinoirs Conti U18, U28 et U10. Cadre en acier galvanisé autoportant. Fixation de l'urinoir et vidage réglable.

Incl. le module d'installation Conti U3

• **Dimensions:**

L 525 x P 80 x H 1300/1580 mm

Art.	Description	Prix
22002500*	Cadre de montage pour U18, U28 et U10	€ 423



NEW

Déclenchement électronique pour urinoir Conti U55 spécial rénovation

• Idéal pour la modernisation et le remplacement des déclenchements manuels encastrés. Déclenchement grâce à deux capteurs infrarouges. Le capteur dynamique ajuste en continu la plage optimale. Nettoyage facile, temps de rinçage et sensibilité du capteur réglables avec la fonction Click. Rinçage hygiénique et pré-rinçage toutes les 24 ou 28 heures avec la fonction Click.

Durée de vie de la batterie avec la version solaire: 10 ans

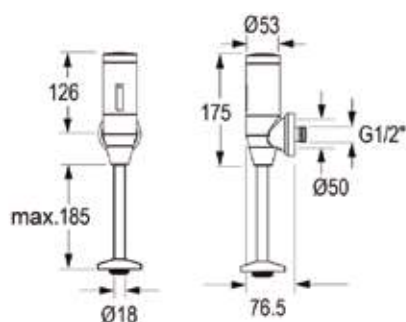
• **Matériau:**

Façade en métal.

• **Dimensions:**

L 120 x P 53 x H 140 mm

Art.	Description	Prix
22020043*	Conti U55, batterie inclus - chrome mat / blanc	€ 471
22020813*	Conti U55, énergie solaire - chrome mat / blanc	€ 512



NEW

Déclenchement électronique pour urinoir Conti U60 spécial rénovation

• Idéal pour la modernisation et le remplacement des déclenchements manuels apparents. Déclenchement grâce à deux capteurs infrarouges. Le capteur dynamique ajuste en continu la plage optimale. Nettoyage facile, temps de rinçage et sensibilité du capteur réglables avec la fonction Click. Rinçage hygiénique et pré-rinçage toutes les 24 ou 28 heures avec la fonction Click. Pile et électrovanne dans le corps du robinet.

Durée de vie de la batterie avec la version solaire: 10 ans

• **Matériau:**

laiton chromé

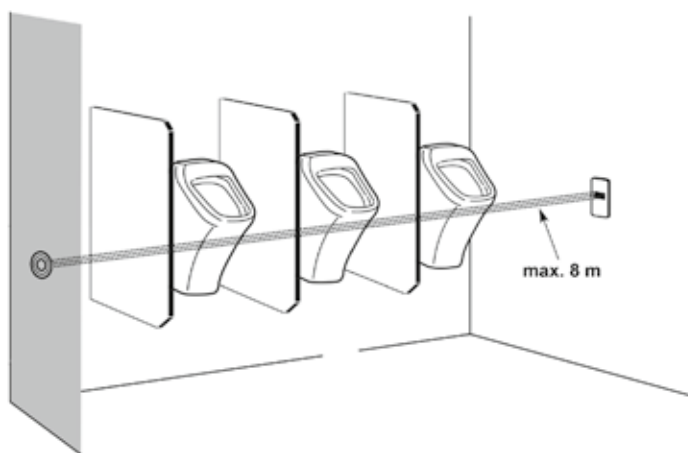
• **Dimensions:**

Ø 53 mm, Profondeur: 76,5 mm

Art.	Description	Prix
22010011*	Déclenchement électronique Conti U60 batterie inclus	€ 554
22010811*	Déclenchement électronique Conti U60 énergie solaire	€ 465

Sans * est en stock - *délai de livraison 4-6 semaines - **délai de livraison sur demande

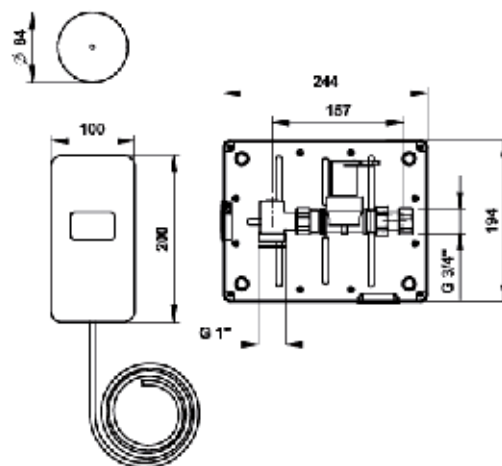
Prix publics hors TVA - Projets sur demande



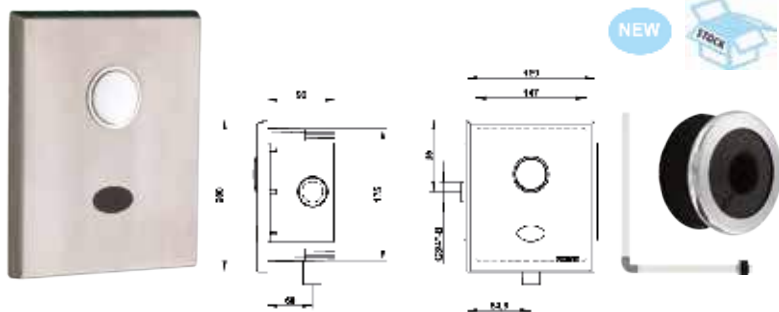
Ensemble complet Presto pour batterie urinoirs ou urinoirs collectif

- Recommandé pour le rinçage automatique des stalles ou groupes d'urinoirs, le robinet optoélectronique mural à encastrer déclenche l'écoulement d'eau lorsqu'un usager coupe le faisceau infrarouge. Avec détecteur champ large et circuit de commande, électrovanne et robinet d'arrêt avec filtre. Alimentation secteur avec transformateur 220 V AC / 12 volt - 10 VA dans boîtier IP 65. Débit et durée d'écoulement réglables
- Inclus:**
Transformateur sécurisé 230 V AC / 12 V DC 10 VA - IP65

Art.	Description	Prix
52914	Système de rinçage Presto pour urinoirs ou urinoirs collectif	€ 1191



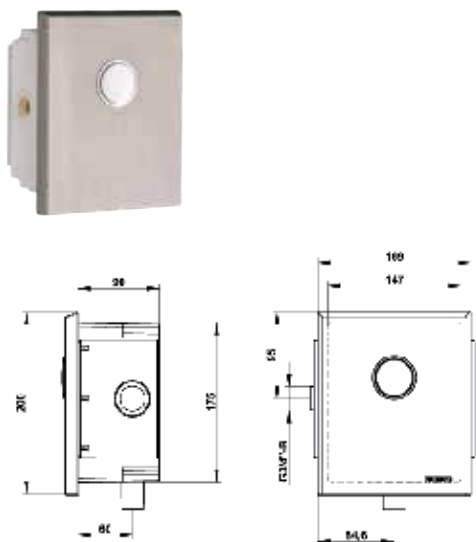
WC et Urinoirs



Chasse électronique Presto pour WC-turc

- Presto chasse électronique pour toilette à la turque pour installation encastrée. Disponible en version batterie (Lithium 6V CRP2) ou en version secteur. (Alimentation secteur 230V AC/7VDC - IP65 sans transformateur). incl nez de jonction (44903) et tube de chasse en PVC 4 partie a coller (47850)

Art.	Description	Prix
55546	Chasse élec. Presto pour WC-turc batterie inclus.	€ 974
55545	Chasse élec. Presto pour WC-turc système courant	€ 1040



Presto kit de chasse 1000 XLE pour WC turc

- Inclus Robinet encastré, avec façade anti vandalisme avec bouton poussoir intégrer, finition inox brossée (14210065), Nez de jonction goulotte Ø 55mm (44903).

Souplesse du déclenchement, débit constant de 1 l/s de 1 bar à 4 bar. Volume d'eau réglable de 6 à 9 litres (réglé en usine à 6 litres) Efficacité de la chasse directe. System S® interdisant le blocage en écoulement continue sur les modèles en installation encastrée.

Art.	Description	Prix
14293	Presto kit de chasse 1000 XLE pour WC turc	€ 355



NEW

Systeme de detection de plafond Presto pour le rinçage des urinoirs

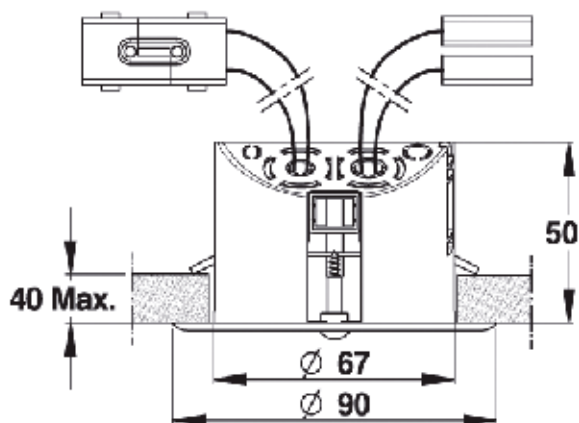
- Systeme de detection automatique en cassant un rayon infrarouge. Le systeme est place dans le (faux) plafond de l'espace sanitaire. Convient pour 1 à 6 urinoirs. Fermeture automatique et durée de rinçage réglable. Le débit est réglable via la vanne d'arrêt - - Prérinçage (désactivable) dès que l'utilisateur pénètre dans la zone de detection. (La durée du prérinçage est égale à la moitié du temps de rinçage normal). Le rinçage est automatiquement activé 30s après le départ de l'utilisateur. La temporisation de 30s est réinitialisé dans le cas d'arrivée d'un nouvel utilisateur durant cette période, avec cependant une durée maxi de 2mm au bout de laquelle le rinçage est forcé (cas de grandes affluences). Dans les 20s suivants un rinçage, le prérinçage est annulé en cas d'arrivée d'un nouvel utilisateur.

• Inclus:

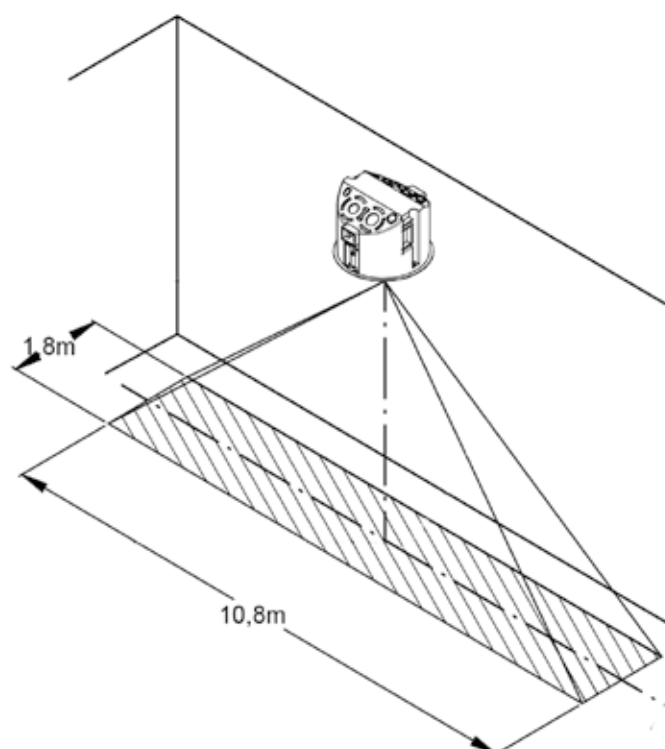
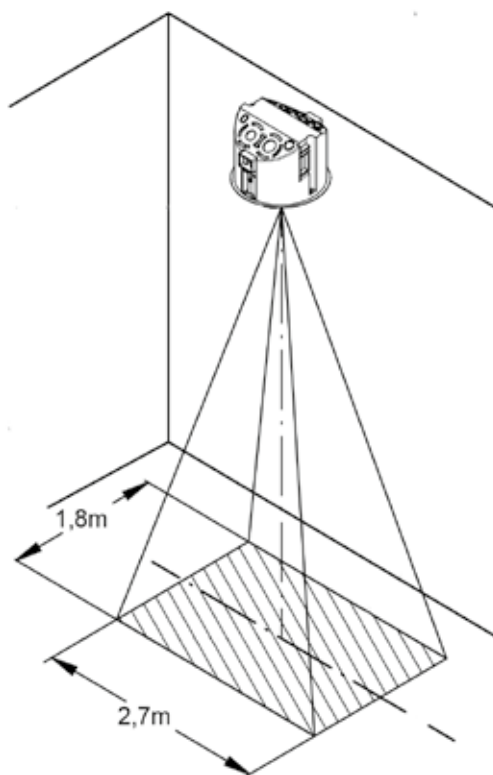
Transformateur sécurisé 230 V AC / 12 V DC 10 VA - IP65

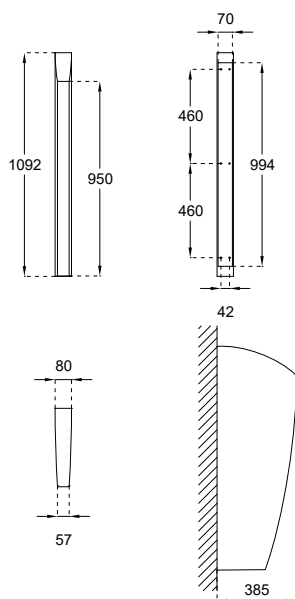
Hauteur maximale du plafond: 5m

25 l/min (1 pers.) - 104 l/min (2 à 6 pers.) / G 1/2" - G 3/4" /



Art.	Description	Prix
52453*	Systeme de detection de plafond Presto petite zone (1 pers.)	€ 674
52454*	Systeme de detection de plafond Presto grande zone (2 à 6 pers.)	€ 766

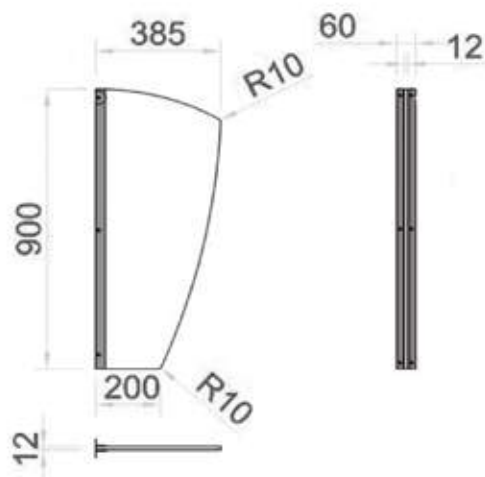




Séparation d'urinoirs Millinox Steel

- Séparation d'urinoir, fixations invisibles.
- **Matériau:** Acier inox, AISI 304, épaisseur 1,25 mm, finition satinée.
- **Dimensions:** L 80/57 x P 385 x H 1092 mm.

Art.	Description	Prix
820256	Séparation d'urinoirs Millinox Steel	€ 407




NEW



Séparation d'urinoirs Creativ

- Séparateur d'urinoir particulièrement robuste et esthétique monté sur un profilé double T, au moyen de rivets. Fixation murale. Vis de sécurité fournies
- **Matériau:** Stratifié compact 12mm, profil en aluminium T. Seulement disponible en blanc
- **Dimensions:** L 12 x P 385 x H 900 mm.

Art.	Description	Prix
820704	Séparation d'urinoirs Creativ	€ 143



PMR

Cuvette à poser Big John - Hôpital Nij Smellinghe, Drachten


Personnes handicapées ou personnes à mobilité réduite

Loggere dispose d'une large gamme de produits adaptés principalement aux établissements de santé. Ces produits vont des toilettes pour handicapés, lavabos, combi WC/lavabo, barres de maintien, siège de douche et miroirs. En bref toute une gamme en acier inoxydable pour mettre vos sanitaires en conformité avec la circulaire ministérielle du 30/11/20000753.

Déclinaison de la gamme :

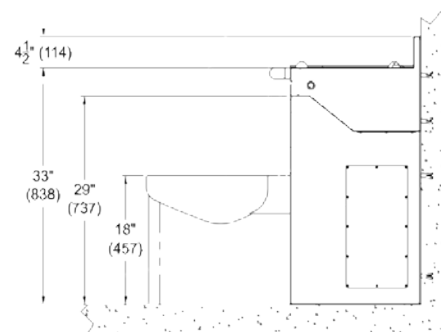
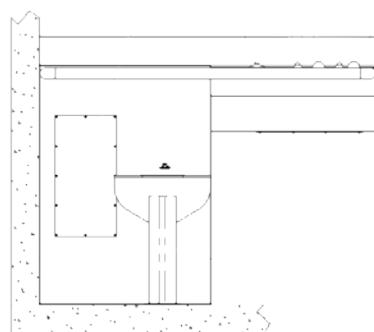
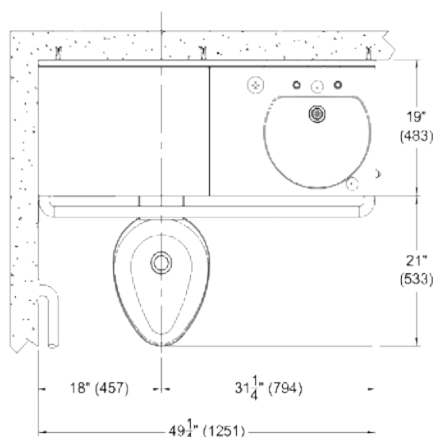
- **Comby wc/lavabo :**
Le seul comby sur le marché avec une accessibilité PMR
- **Lavabos :**
Les lavabos répondent aux normes sur l'accessibilité, ils permettent à l'utilisateur en fauteuil roulant de passer ses jambes dessous. Loggere propose aussi des lavabos collectifs répondant à ces normes.
- **Toilettes pour les personnes handicapées :**
Ces cuvettes WC sont plus profondes et plus hautes pour donner un meilleur confort à la personne en fauteuil roulant. En outre LOGGERE propose une cuvette spécialement conçue pour les personnes à forte corpulence.
- **Accessoires pour personnes handicapées :**
Certains accessoires sont destinés aux personnes handicapées comme les barres de maintien, les sièges de douche et les miroirs inclinés.

Tous les produits adaptés aux personnes à mobilité réduites sont indiqués dans cette liste de prix avec le pictogramme suivant :

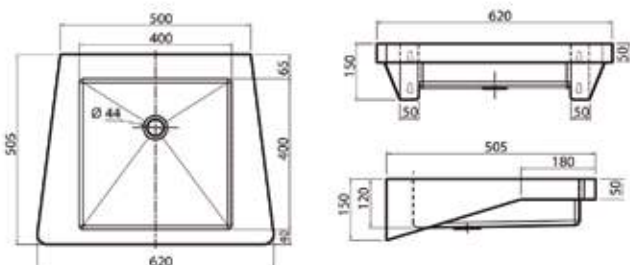


Comby Robusto 100 PMR

- Combinaison de WC et lavabo Robusto 100 pour handicapés, Monobloc soudée sans joint avec lavabo intégré et WC, barre de relevage. Convient pour une installation sur un mur fini. Assise du WC ergonomique sans abattant. Maintenance via des panneaux d'accès, fixation anti-vandalisme. Les panneaux d'accès sont situés à l'avant du comby et sur le côté. Disponible avec différents types de robinetterie et de rinçage.
- **Matériau**
Acier inox, AISI 304, épaisseur 1,6mm, finition brossée.
- **Connexion:**
Toilette: Ø 55mm
Vidage: Ø 100mm
Lavabo: En fonction du type de robinetterie
- **Dimensions:**
L 1251 x P 483 x H 838mm (excl. dossier)
Profondeur toilette inclus: 1016 mm
Hauteur dossier: 114 mm



Art.	Description	Prix
670750**	Comby Robusto 100 PMR	sur dem.



Lavabo spécial PMR Senso I

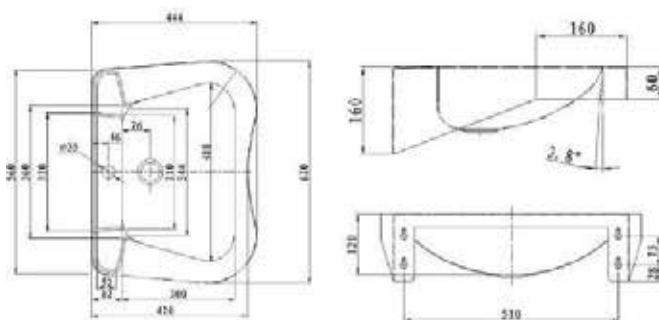
- Lavabo pour personne à mobilité réduite. Devant plus large pour un meilleur confort.
- **Matériau:** Acier inox, AISI 304, épaisseur 1,2mm, finition brossée.
- **Dimensions:** L 620 x P 505 x H 150 mm
- **Connexion:** Vidage 1 1/4" avec une grille à trous incurvés Ø 65mm, incl. siphon, sans trop-plein.



Art.	Description	Prix
130200	Lavabo spécial PMR Senso I	€ 509

Robinets recommandés

Art.	Description	Prix
16404011	Robinet mural électronique Ultra	€ 657



Lavabo spécial PMR Senso II

- Lavabo pour personne à mobilité réduite. Devant plus large pour un meilleur confort.
- **Matériau:** Acier inox, AISI 304, épaisseur 1,2mm, finition brossée.
- **Dimensions:** L 620 x P 444 x H 160 mm
- **Connexion:** Vidage 1 1/4" avec une grille à trous incurvés Ø 65mm, incl. siphon, sans trop-plein.



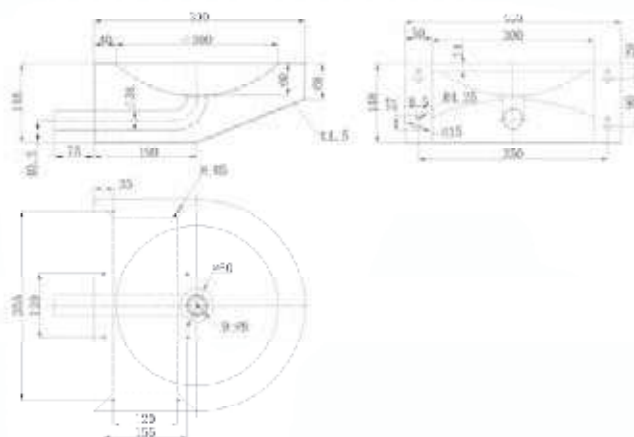
Art.	Description	Prix
130210	Lavabo spécial PMR Senso II	€ 438

Robinets recommandés

Art.	Description	Prix
16200011	Robinet électronique Ultra Public GM10	€ 491
16404011	Robinet mural électronique Ultra	€ 657

Option

Art.	Description	Prix
910903	Trou pour robinetterie	€ 31



Lavabo spécial PMR Robusto 75

- Lavabo PMR résistant au vandalisme. Sans trop plein, vidage par perforation, tube de vidage en inox soudé (le tube dépasse de 75mm). Fond fermé par une trappe d'accès pour la fixation et la maintenance. Trou de robinetterie en option. Emplacement du siphon dans le mur ou galerie technique.
- **Matériau:** Acier inox, AISI 304, épaisseur 1,2mm, finition brossée.
- **Dimensions:** L 400 x P 390 x H 68/148mm, vasque Ø 300mm
- **Connexion:** Vidage 1 1/2", tube de sortie soudé.



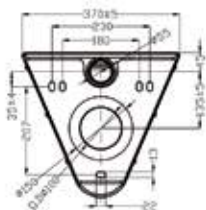
Art.	Description	Prix
135092	Lavabo spécial PMR Robusto 75	€ 252

Robinets recommandés

Art.	Description	Prix
16404011	Robinet mural électronique Ultra	€ 657
13304011	Robinet électronique Umapp	€ 295
980671	Robinet mural en acier inox Tempo WI	€ 75

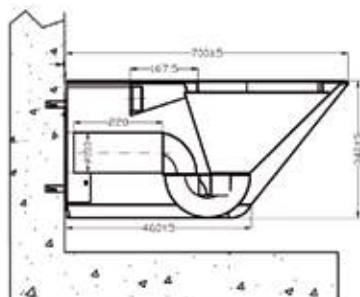
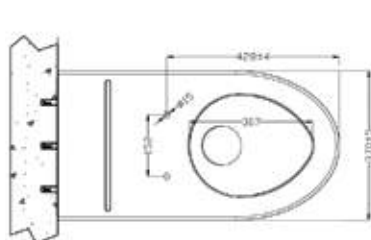
Option

Art.	Description	Prix
910903	Trou pour robinetterie	€ 31

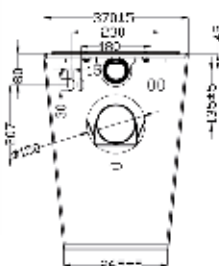


Cuvette suspendue PMR Creativ I

- Cuvette WC suspendue PMR. Le dessous de l'assise est fermé, rinçage direct ou à réservoir (non fourni), quantité d'eau nécessaire 6 l. Perçages pour la fixation de l'abattant avec cache-trous en acier inox. Nos toilettes satisfont à la norme Européenne EN997-2003 de la classe 2.
- **Matériau**
Acier inox, AISI 304, épaisseur 1,2 - 2 mm, finition brossée
- **Connexion:**
Arrivée d'eau Ø 55 mm, vidage Ø 100 mm
- **Dimensions:**
L 370 x P 700 x H 340 mm

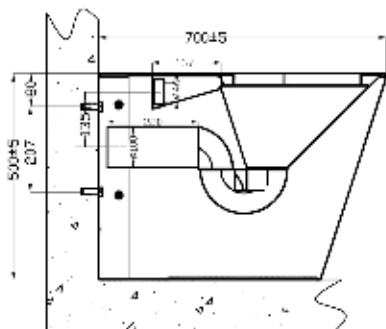
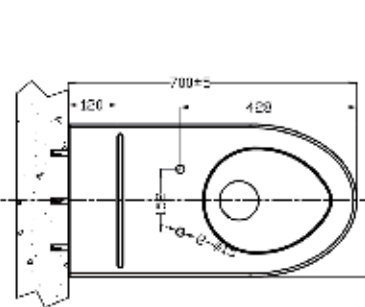


Art.	Description	Prix
650754	Montage par l'avant avec plaque de fixation et vis de sécurité, sans accessoire de fixation Pour PMR, saillie 700mm, hauteur ± 500 mm	€ 833
650755	Fixation invisible par galerie technique, accessoires de fixation fournis. Pour PMR, saillie 700mm, hauteur ± 500 mm	€ 845



Cuvette à poser PMR Creativ II

- Cuvette WC posée au sol PMR, le dessous de l'assise est fermé, rinçage direct ou à réservoir (non fourni), quantité d'eau nécessaire 6 l. Perçages pour la fixation de l'abattant avec cache-trous en acier inox. Nos toilettes satisfont à la norme Européenne EN997-2003 de la classe 2.
- **Matériau**
Acier inox, AISI 304, épaisseur 1,2 - 2 mm, finition brossée.
- **Connexion:**
Arrivée d'eau Ø 55 mm, vidage Ø 100 mm
- **Dimensions:**
L 370 x P 700 x H 500 mm



Art.	Description	Prix
650756	Montage par l'avant avec plaque de fixation et vis de sécurité, sans accessoire de fixation Pour PMR, saillie 700 mm, hauteur ±500 mm	€ 944
650769	Fixation invisible par galerie technique, accessoires de fixation fournis finition brossée Pour PMR, saillie 700 mm, hauteur ±500 mm	€ 836



870850 870851 870852 870863 870865 870839



870861 870860 870862 870864 870838 870829



870822

Abattant avec couvercle Perfect & Easy

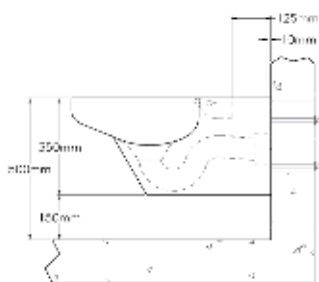
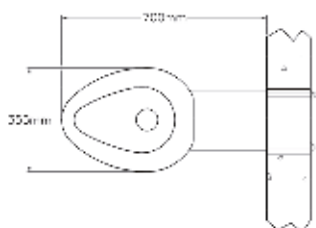
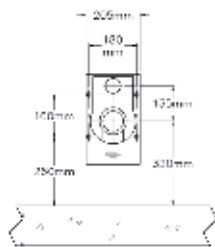
Art.	Description	Prix
870850	Abattant Perfect: Acajou, mat	€ 173
870851	Abattant Perfect: Wengé, mat	€ 173
870852	Abattant Perfect: Chêne rustique, mat	€ 173
870860	Abattant Perfect: Cayenne, mat	€ 173
870861	Abattant Perfect: Blanc, brillant	€ 184
870862	Abattant Perfect: Celosia, mat	€ 184
870863	Abattant Perfect: Noir, brillant	€ 184
870864	Abattant Perfect: Violet, mat	€ 184
870865	Abattant Perfect: Argent, satinée	€ 267
870829	Abattant Easy en Duroplast: chromé	€ 82
870838	Abattant Easy en Duroplast: Noir	€ 82
870839	Abattant Easy en Duroplast: Blanc	€ 82

Abattant avec couvercle Standard

Art.	Description	Prix
870822*	Abattant en Duroplast Standard: Noir	€ 185

Sans * est en stock - *délai de livraison 4-6 semaines - **délai de livraison sur demande

Prix publics hors TVA - Projets sur demande



Cuvette suspendue PMR Robusto I

• Modèle suspendu ; rinçage (6l) sous pression ou réservoir (non fourni) ; évacuation horizontale. Nos toilettes satisfont à la norme Européenne EN997-2003 de la classe 2.

• **Matériau**

Acier inox, AISI 304, épaisseur 2 mm, finition brossée.

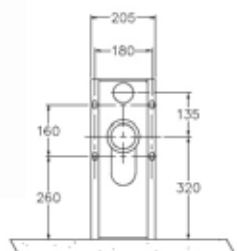
• **Connexion:**

Arrivée d'eau Ø 55 mm, vidage Ø 100 mm

• **Dimensions:**

L 355 x P 700 x H 350 mm

Art.	Description	Prix
650641	Toilette suspendue PMR résistant au vandalisme Robusto I avec fixation visible au moyen de plaque de montage et vis de sécurité. Excl. matériel de fixation.	€ 1612
650643	Toilette résistante PMR au vandalisme Robusto I avec montage invisible du local technique. Incl. matériel de fixation.	€ 1556



Cuvette posée au sol PMR Robusto II

• Cuvette WC posée au sol ; assise conçue de façon ergonomique ; le dessous de l'assise est fermé ; rinçage (6l) sous pression ou réservoir (non fourni) ; évacuation horizontale. Nos toilettes satisfont à la norme Européenne EN997-2003 de la classe 2.

• **Matériau**

Acier inox, AISI 304, épaisseur 2 mm, finition brossée.

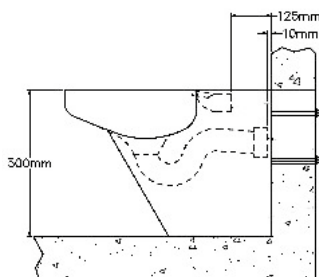
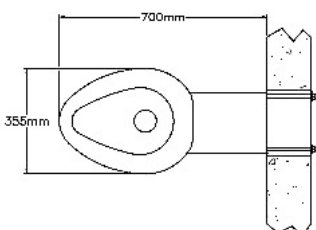
• **Connexion:**

Arrivée d'eau Ø 55 mm, vidage Ø 100 mm

• **Dimensions:**

L 355 x P 700 x H 500 mm

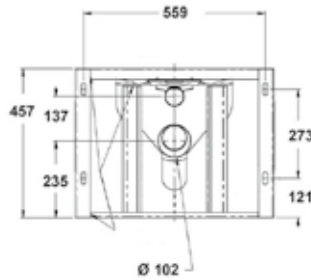
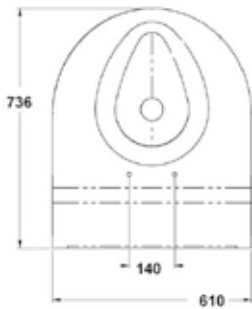
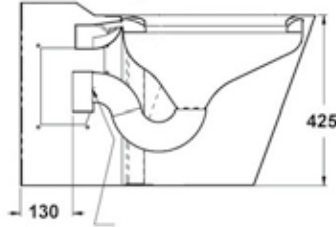
Art.	Description	Prix
650661	Toilette résistante PMR au vandalisme debout Robusto II avec fixation visible par plaque de montage et vis de sécurité. Excl. matériel de fixation.	€ 1740
650663	Toilette résistante PMR au vandalisme debout Robusto II avec invisible confirmation de la salle technique. Incl. matériel de fixation.	€ 1740



NEW

Options pour les cuvettes Creativ et Robusto

Art.	Description	Prix
650004	Bati-support SAFETY réservoir GEBERIT et fixation cuvette 3 points	€ 885
650016*	Bati support PRESTO chasse directe temporisé - fixation 3 points	€ 619
970912	Plaque de commande en inox pour bati-support Safety incl. commande pneumatique de Geberit	€ 289
970913	Plaque de commande en inox pour bati-support Safety incl. piezo et Geberit Hytronic	€ 926
960606*	Peinture époxy couleurs RAL	sur dem.



Cuvette à poser Big John

- Cuvette à poser, rinçage profond 6 L, spécialement conçu pour les personnes fortes ou les handicapés, fonctionne avec un robinet de chasse temporisé ou un réservoir apparent. Avec trous pour la fixation d'un abattant. Nos toilettes satisfont à la norme Européenne EN997-2003 de la classe 2.
- **Matériau**
Acier inox, AISI 304, épaisseur 2,0mm, finition: blank époxy
- **Connexion:**
Arrivée d'eau Ø 55 mm, vidage Ø 100 mm
- **Dimensions:**
L 610 x P 736 x H 457 mm (Hauteur sans siège: 425 mm)

Art.	Description	Prix
650800	Fixation visible avec cadre de montage et vis de sécurité (matériel de fixation non compris)	€ 2790

Option

Art.	Description	Prix
650801	Abattant sans couvercle ouvert avant Blanc	€ 551
650802	Abattant avec couvercle Ouvert - Blanc	€ 551
650803	Abattant avec couvercle Blanc	€ 578

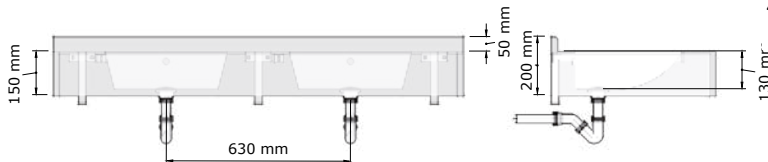
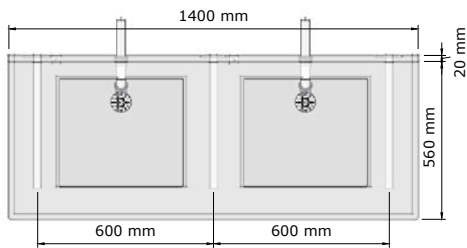


NEW

Lavabo multiposte en béton polymère Quadro

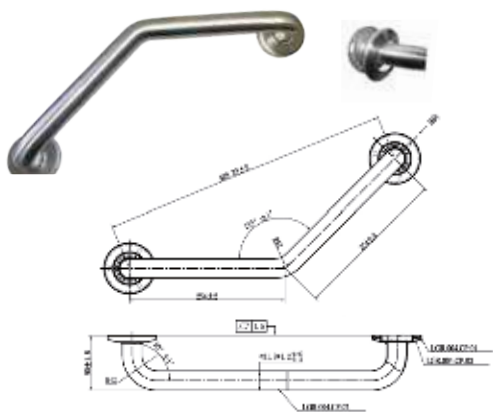


- Lavabo multiposte en béton polymère, équipé de vasques carrés. Avec retombée (150 mm haut). Fixation à l'aide de supports muraux. Disponible avec des trous pour robinetterie et distributeur de savon. Personnalisation possible.
- **Matériau:**
Béton polymère, résistance-température de 65°C.
- **Dimensions:**
P 560 x H 200 mm
Longueur du lavabo collectif: voir le tableau ci-dessous.
Autres dimensions sur demande.
- **Connexion:**
Ecoulement d'eau: 40mm



Autres longueurs et robinets sur demande

Art.	Description	Prix
412120*	Lavabo multiposte Quadro 1200 mm - 2 postes	€ 1011
412140*	Lavabo multiposte Quadro 1400 mm - 2 postes	€ 1411
412180*	Lavabo multiposte Quadro 1800 mm - 3 postes	€ 2042
412210*	Lavabo multiposte Quadro 2100 mm - 3 postes	€ 2663



Barre coudée à 135°



• Fixation avec 2 points avec 2 brides Ø 79 mm, rosaces cache vis à clipser ; barre Ø 32 mm. Avec kit de fixation.

• **Matériau:**
Acier inox, AISI 304, finition brossée.

• **Dimensions:**
Ø 32mm, 254 x 254 mm

Art.	Description	Prix
880200	Barre coudée à 135°	€ 46



Barre coudée à 135° longue PMR

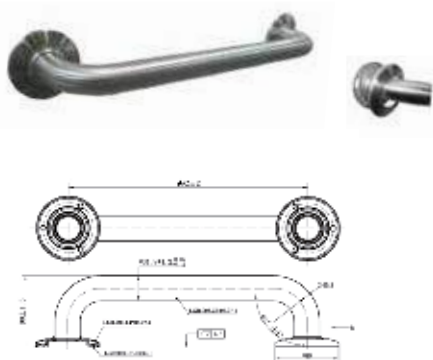


• Fixation avec 3 points avec 3 brides Ø 79 mm, rosaces cache vis à clipser. Avec kit de fixation.

• **Matériau:**
Acier inox, AISI 304, finition brossée.

• **Dimensions:**
Ø 32mm, 400 x 400 mm

Art.	Description	Prix
880250	Barre coudée à 135° longue	€ 86



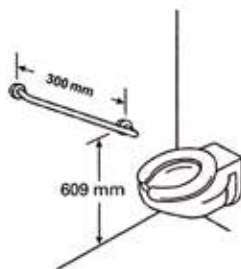
Barre de maintien Standard



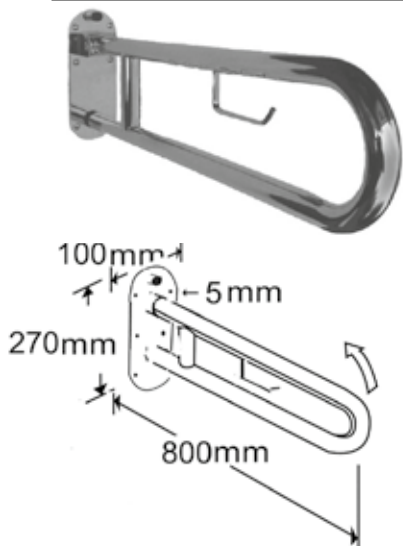
• Fixation avec 2 vis sur 2 brides Ø 79 mm, rosaces cache vis à clipser ; barre Ø 32 mm. Avec kit de fixation.

• **Matériau:**
Acier inox, AISI 304, finition brossée.

• **Dimensions:**
Ø 32mm, longueur: 300mm ou 600mm



Art.	Description	Prix
880300	Barre de maintien Standard: 300mm	€ 37
880600	Barre de maintien Standard: 600mm	€ 53



Barre relevable



• Barre (Ø 32 mm) relevable, fixation visible, plaque de fixation 4 mm d'épaisseur ; contre poids par la charnière à ressort, blocage automatique en position verticale, manipulation avec une main. Avec kit de fixation.

• **Matériau:**
Acier inox, AISI 304, finition brillant.

• **Dimensions:**
Ø 32mm, longueur: 800mm ou 900mm

Art.	Description	Prix
880324L	Barre relevable: 800mm	€ 193
880334	Barre relevable: 900mm	€ 201



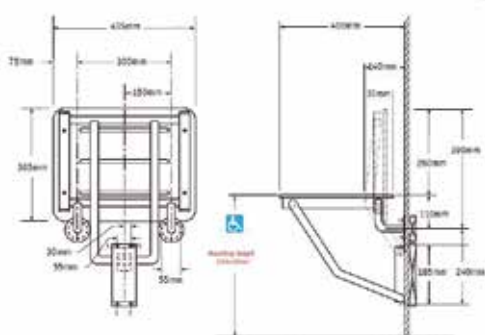
BOBRICK

Siège de douche Easy IV



- Siège rabattable avec verrouillage automatique.
- **Matériau:**
Siège: phénoplaste, épaisseur 8 mm.
Support, et brides en acier inox, AISI 304.
- **Dimensions:**
455 x 365 mm, saillie 400 mm.

Art.	Description	Prix
840195*	Siège de douche Easy IV	€ 488



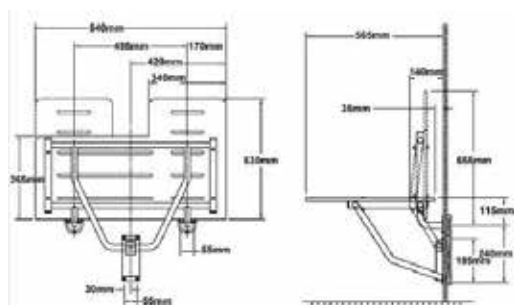
BOBRICK

Siège de douche Easy V



- Siège de douche rabattable avec verrouillage automatique.
- **Matériau:**
Siège: phénoplaste, épaisseur 8 mm.
Support, et brides en acier inox, AISI 304.
- **Dimensions:**
840 x 530 mm.

Art.	Description	Prix
840196*	Siège de douche Easy V	€ 444



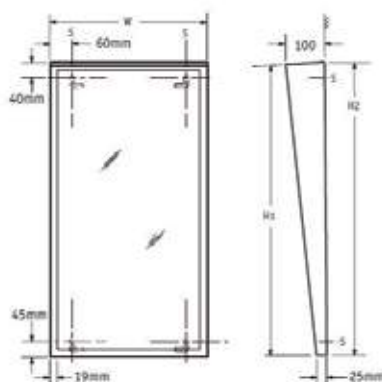
BOBRICK

Miroir spécial PMR Easy IV



- Miroir de sécurité avec cadre sans couture à l'avant biseauté de sorte que le cadre est tenu près du miroir, conique: 100mm haut, bas 25mm, fixation cachée.
- **Matériau**
Acier inox, AISI 304, finition satin.
Dos: acier galvanisé avec remplissage en polystyrène (3mm)
- **Dimensions:**
Différentes dimensions sont possibles, voir le tableau ci-dessous.
Hauteur d'installation recommandée: 1765mm.

Art.	Description	Prix
840206*	Miroir PMR Easy IV: 460 x 760 mm	€ 239
840207*	Miroir PMR Easy IV: 460 x 910 mm	€ 317
840208*	Miroir PMR Easy IV: 610 x 910 mm	€ 410





Anti-
vandalisme

Toilette Robusto I, lavabo anti-vandalisme et miroir de sécurité Robusto - Police, Schiphol

ROBUSTO : Sanitaires résistants au vandalisme

Les produits sanitaires LOGGERE résistant au vandalisme sont principalement utilisés dans les prisons, gendarmeries, hôtels de police, hôpitaux psychiatriques, WC publics... Ils sont en acier inoxydable avec une épaisseur d'inox supérieur pour renforcer leur résistance aux coups et ils sont étudiés pour diminuer le risque de blessure et donc de suicide. Ce sont des produits dit « lisse ». De plus Loggere offre systématiquement des solutions en robinetterie adaptées au lieu et à l'utilisation. Les produits anti vandalisme Loggere ont fait leurs preuves à travers le monde depuis plusieurs années. Ils sont très appréciés par le milieu carcéral. L'acier inoxydable est particulièrement recommandé dans les lieux où le vandalisme est important. Cet alliage a une grande résistance mécanique et casse difficilement.

Déclinaison de la gamme :

- Lavabos anti-vandalisme :**
 Les formes spécialement développées des lavabos anti-vandalisme les rendent particulièrement résistantes aux chocs et aux coups. Les fixations invisibles et les coins arrondis empêchent l'utilisateur de se blesser. Ils sont complètement fermés et ne donnent aucune accessibilité au siphon et à la tuyauterie. De plus la bonde du vidage est indémontable.
- Toilettes à l'épreuve des balles :**
 Les cuvettes WC Robusto ont une assise ergonomique afin d'éviter de mettre un abattant. Ces cuvettes peuvent être fixées par la galerie technique ou par l'espace sanitaire. Loggere propose des versions suspendues ou posées au sol ainsi que des versions pour PMR.
- Combinaisons WC lavabos résistant au vandalisme :**
 Le « Comby Robusto » a une très grande résistance au vandalisme. C'est une solution complète qui convient parfaitement aux petits espaces comme les cellules de détention. La robinetterie peut être intégrée et l'installation et la maintenance sont très simples. Loggere propose plusieurs solutions de combinaison WC/lavabos dont une spécialement conçue pour les PMR.
- Autres produits résistants au vandalisme :**
 Comme les urinoirs, les séparations d'urinoir, les accessoires, les miroirs...



Tous les produits résistants au vandalisme sont indiqués dans cette liste de prix avec le pictogramme suivant :



937100



11030711

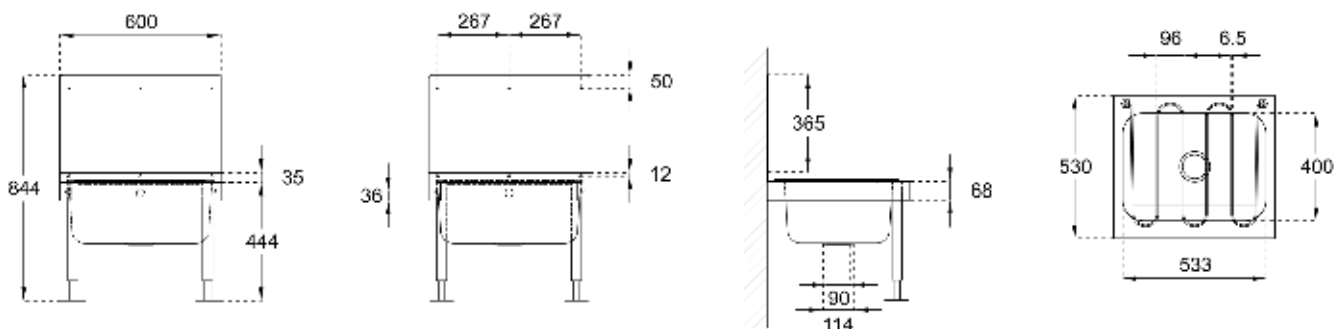
Bassin de vidage Robusto

- Bassin de vidage, dossier élevé et grill rabattable et amovible. Support supplémentaire: 2 pieds avant.
- **Matériau:**
Acier inox, AISI 304, épaisseur 1,2 mm, finition brossée.
- **Dimensions:**
Extérieur: L 600 x P 530 x H 844 mm
Vasque: L 533 x P 400 mm
- **Connexion:**
Bonde amovible 1 1/2" en acier inoxydable dia 80mm trop plein et siphon.

Art.	Description	Prix
233118	Bassin de vidage Robusto	€ 608

Robinets recommandés

Art.	Description	Prix
937100	Robinet en acier inoxydable Perfect Mix	€ 183
11030711	Robinet électronique Lino W45	€ 757





Lave-mains garde à vue Robusto 10

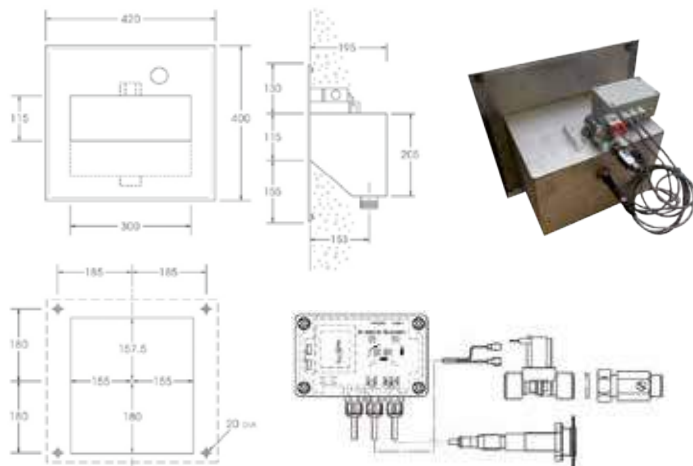
• Le lave mains garde à vue est fabriqué en inox AISI 304, épaisseur 2 mm pour la face avant et 1,5 mm pour la cuve. Il est particulièrement adapté pour les locaux de garde à vue. Sa construction le rend particulièrement robuste, de plus il est étudié pour éviter toute blessure et pour empêcher la dissimulation d'objets. Le lave mains garde à vue peut être équipé avec différents types de robinetterie: pneumatique, temporisé ou électronique. Montage par galerie technique,

• Matériau:

Acier inox, AISI 304, épaisseur 2mm (extérieur), 1,5mm (corps), finition brossée.

• Dimensions:

L 420 x P 195 x H 400 mm



Art.	Description	Prix
135080	Lave mains Garde à vue Robusto 10	€ 306
135085	Lave mains Garde à Vue Robusto 10 , avec robinet pneumatique pour l'eau froid ou pré-melanger, bouton poussoir, bec et flexible inclus	€ 716
135086	Lave mains Garde à Vue Robusto 10, avec robinet temporisé Presto, bouton poussoir et bec inclus	€ 835
135087	Lave mains Garde à Vue Robusto 10 , avec Robinet à detection électronique (Presto 52460), cellule de détection, électrovanne, robinet d'arrêt, boîtier électronique IP65 inclus, 1 to 5 bar, alimentation G 3/4", transformateur 230/12 V - 6VA et aérateur anti vandalisme (Presto 70365).	€ 707



Lavabo Robusto 86

• Vasque fermée anti-vandale, avec bord arrondi. Sans débordement complet avec grille de décharge 1 ¼ "et siphon, montage anti-vol, adapté aux utilisateurs de fauteuils roulants.

• Matériau:

Acier inox, AISI 304, épaisseur 1,2 mm, finition brossée.

• Dimensions:

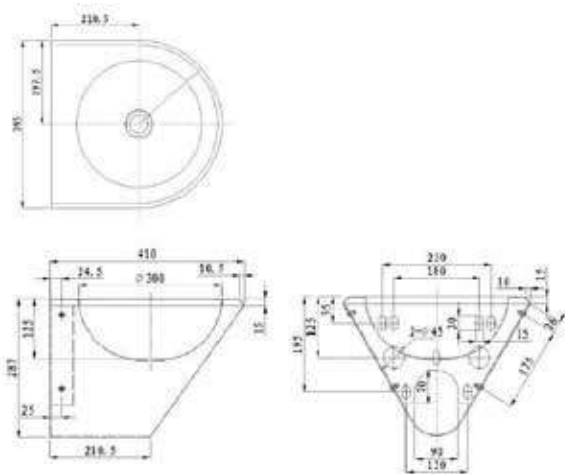
Extérieur: L 395 x P 410 x H 287 mm

Vasque: Ø 300mm, profondeur 125 mm

Art.	Description	Prix
135025	Lavabo Robusto 86	€ 282

Option

Art.	Description	Prix
910903	Trou pour robinetterie Ø 35mm	€ 31
970909*	Ensemble de contrôle constitué de plaque murale, bulle anti-suicidaire, piezo, valve et accessoires	sur dem.





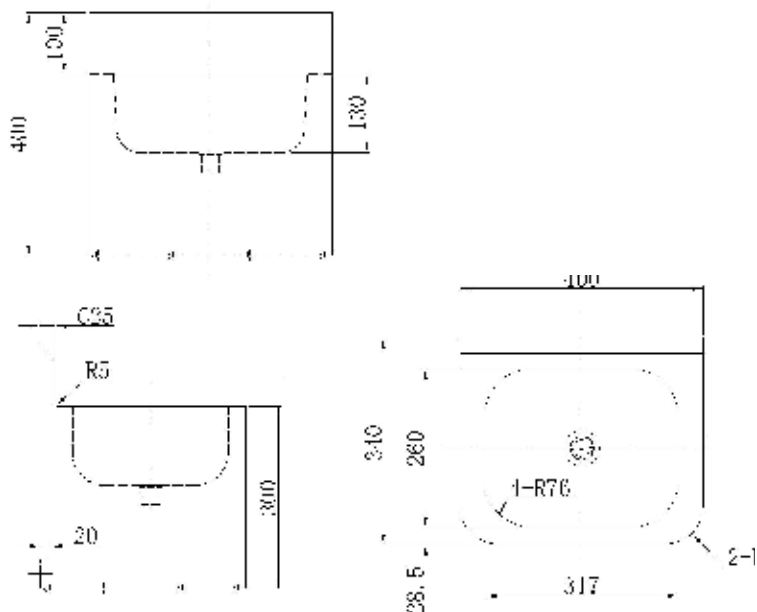
NEW



Lavabo Robusto 56

- Lavabo, montage mural, drainage: trous perforés dans le fond, alimentation et évacuation par le mur, tuyau de vidange soudé 1 ¼", lavabo rectangulaire, fond fermé. Montage avec un clip en S.
- **Matériau:** Acier inox, AISI 304, épaisseur 1,5 mm, finition brossée.
- **Dimensions:** Extérieur: L 400 x P 340 x H 400 mm
Vasque: L 317 x P 260 x H 130 mm
Dossier: 100mm

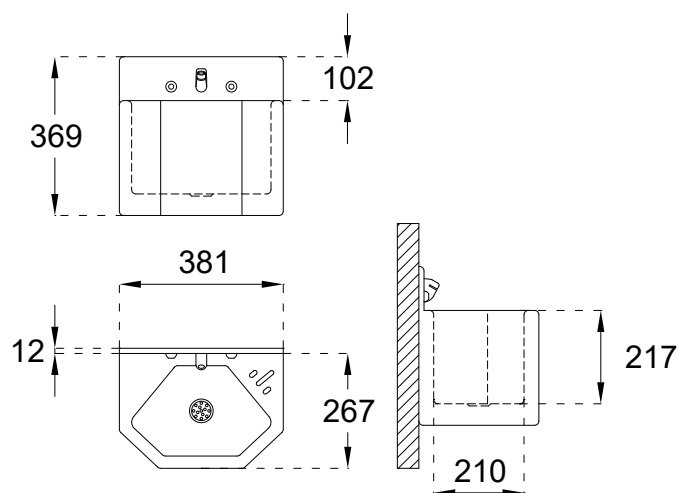
Art.	Description	Prix
135071	Lavabo Robusto 56: Fixation invisible à partir de l'espace sanitaire, avec trappe d'accès et vis de sécurité	€ 350
135072**	Lavabo Robusto 56: Fixation invisible par la galerie technique	€ 350



Lavabo Robusto 59

- Modèle suspendu, porte-savon avec écoulement d'eau, vidage à grille. Arrivée et évacuation d'eau par le mur, tuyau d'évacuation soudé, vidage 1 ¼", vasque polygonale.
- **Matériau:** Acier inox, AISI 304, épaisseur 2 mm, finition brossée.
- **Dimensions:** Extérieur: L 381 x P 267 x H 369 mm
Vasque: L 324 x P 210 x H 217 mm

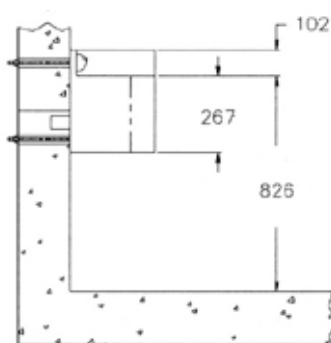
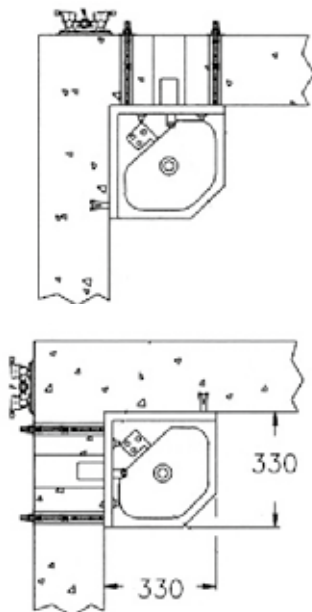
Art.	Description	Prix
135063**	Lavabo Robusto 59: Fixation invisible à partir de l'espace sanitaire, avec trappe d'accès et vis de sécurité	€ 2158
135064**	Lavabo Robusto 59: Fixation invisible par la galerie technique	€ 2228





Lavabo d'angle Robusto 61


- Modèle suspendu, porte-savon et dossieret intégrés, vidage à grille, arrivée et évacuation d'eau par le mur, tuyau d'évacuation soudé, vidage 1¼", vasque polygonale.
- **Matériau:**
Acier inox, AISI 304, épaisseur 2 mm, finition brossée.
- **Dimensions:**
Extérieur: L 330 x P 330 x H 369 mm
Vasque: L 324 x P 210 x H 127 mm



Art.	Description	Prix
130312	Lavabo d'angle Robusto 61: Fixation invisible à partir de l'espace sanitaire, avec trappe d'accès et vis de sécurité, arrivée et évacuation d'eau à gauche	€ 1473
130313**	Lavabo d'angle Robusto 61: Fixation invisible par la galerie technique, arrivée et évacuation d'eau à gauche	€ 1548
130314**	Lavabo d'angle Robusto 61: Fixation invisible à partir de l'espace sanitaire, avec trappe d'accès et vis de sécurité, arrivée et évacuation d'eau à droite	€ 1473
130315**	Lavabo d'angle Robusto 61: Fixation invisible par la galerie technique, arrivée et évacuation d'eau à droite	€ 1548



960724



960725

NEW

Options pour les lavabos anti-vandalisme



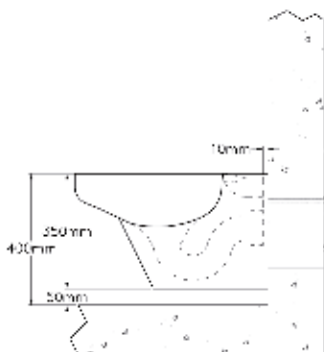
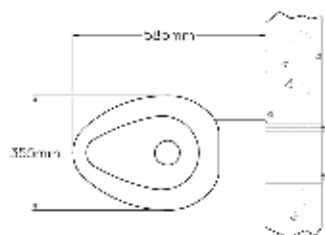
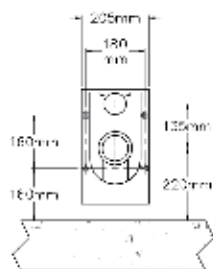
Art.	Description	Prix
981031	Bec anti-suicide	€ 93
910903	Trou pour robinetterie	€ 31
960721	Electrovanne pneumatique pour eau froide ou pré-mélangée (set): Incl. bouton poussoir, bubbler Easy et tuyaux.	€ 301
960724	Vanne pneumatique pour eau froide ou pré mélangée avec bubbler bouton poussoir	€ 340
960722	Valve pneumatique pour eau froide et chaude, Incl. bouton poussoir, barboteur facile et tuyaux.	€ 695
960725	Vanne pneumatique pour eau froide et chaude avec bubbler bouton poussoir	€ 695
97226007	Ensemble piézo pour les lavabos, avec transformateur, temps de rinçage 8 sec.	€ 350



Bubbler Easy



Bubbler anti-suicide



Cuvette suspendue Robusto I

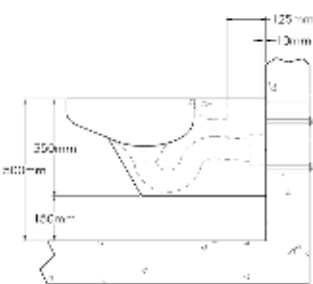
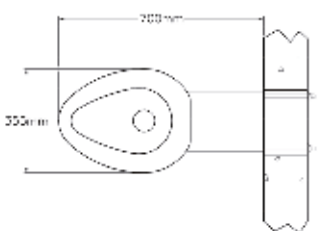
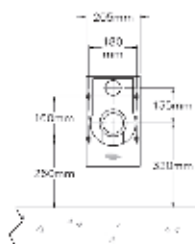
• Modèle suspendu ; assise conçue de façon ergonomique ; le dessous de l'assise est fermé ; rinçage (6l) sous pression ou réservoir (non fourni) ; évacuation horizontale. Nos toilettes satisfont à la norme Européenne EN997-2003 de la classe 2.

• **Matériau**
Acier inox, AISI 304, épaisseur 2 mm, finition brossée.

• **Connexion:**
Arrivée d'eau Ø 55 mm, vidage Ø 100 mm

• **Dimensions:**
L 355x P 585 x H 350 mm

Art.	Description	Prix
650640	Toilette suspendue résistant au vandalisme Robusto I avec fixation visible au moyen de plaque de montage et vis de sécurité. Excl. matériel de fixation.	€ 1379
650642	Toilette résistante au vandalisme Robusto I avec montage invisible du local technique. Incl. matériel de fixation.	€ 1339



Cuvette suspendue PMR Robusto I

• Modèle suspendu ; rinçage (6l) sous pression ou réservoir (non fourni) ; évacuation horizontale. Nos toilettes satisfont à la norme Européenne EN997-2003 de la classe 2.

• **Matériau**
Acier inox, AISI 304, épaisseur 2 mm, finition brossée.

• **Connexion:**
Arrivée d'eau Ø 55 mm, vidage Ø 100 mm

• **Dimensions:**
L 355 x P 700 x H 350 mm

Art.	Description	Prix
650641	Toilette suspendue PMR résistant au vandalisme Robusto I avec fixation visible au moyen de plaque de montage et vis de sécurité. Excl. matériel de fixation.	€ 1612
650643	Toilette résistante PMR au vandalisme Robusto I avec montage invisible du local technique. Incl. matériel de fixation.	€ 1556

Anti-vandalisme



Options pour les cuvettes Robusto

Art.	Description	Prix
650004	Bati-support SAFETY réservoir GEBERIT et fixation cuvette 3 points	€ 885
970912	Plaque de commande en inox pour bati-support Safety incl. commande pneumatique de Geberit	€ 289
970913	Plaque de commande en inox pour bati-support Safety incl. piezo et Geberit Hytronic	€ 926
960606*	Peinture époxy couleurs RAL	sur dem.



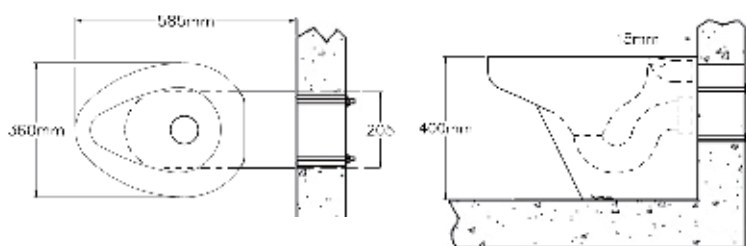
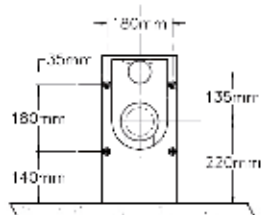
Cuvette posée au sol Robusto II

• Cuvette WC posée au sol ; assise conçue de façon ergonomique ; le dessous de l'assise est fermé ; rinçage (6l) sous pression ou réservoir (non fourni) ; évacuation horizontale. Nos toilettes satisfont à la norme Européenne EN997-2003 de la classe 2.

• **Matériau**
Acier inox, AISI 304, épaisseur 2 mm, finition brossée.

• **Connexion:**
Arrivée d'eau Ø 55 mm, vidage Ø 100 mm

• **Dimensions:**
L 360 x P 585 x H 400 mm



Art.	Description	Prix
650660	Toilette résistante au vandalisme debout Robusto II avec fixation visible par plaque de montage et vis de sécurité. Excl. matériel de fixation.	€ 1457
650662	Toilette résistante au vandalisme debout Robusto II avec invisible confirmation de la salle technique. Incl. matériel de fixation.	€ 1451



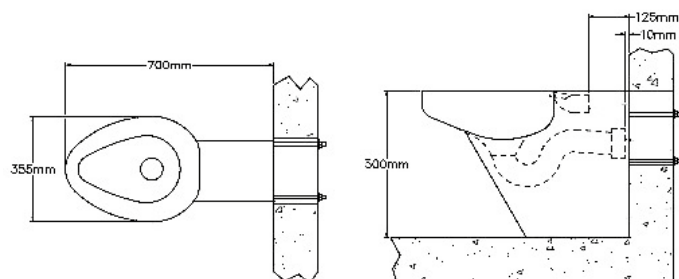
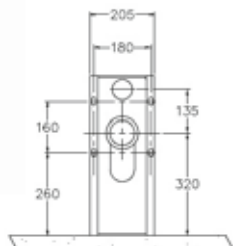
Cuvette posée au sol PMR Robusto II

• Cuvette WC posée au sol ; assise conçue de façon ergonomique ; le dessous de l'assise est fermé ; rinçage (6l) sous pression ou réservoir (non fourni) ; évacuation horizontale. Nos toilettes satisfont à la norme Européenne EN997-2003 de la classe 2.

• **Matériau**
Acier inox, AISI 304, épaisseur 2 mm, finition brossée.

• **Connexion:**
Arrivée d'eau Ø 55 mm, vidage Ø 100 mm

• **Dimensions:**
L 355 x P 700 x H 500 mm



Art.	Description	Prix
650661	Toilette résistante PMR au vandalisme debout Robusto II avec fixation visible par plaque de montage et vis de sécurité. Excl. matériel de fixation.	€ 1740
650663	Toilette résistante PMR au vandalisme debout Robusto II avec invisible confirmation de la salle technique. Incl. matériel de fixation.	€ 1740

Anti-vandalisme



Abattant avec couvercle Standard

• Spécialement développé pour les toilettes Robusto.

Art.	Description	Prix
870822**	Abattant en Duroplast Standard avec couvercle, couleur: Noir	€ 185



Cuvette suspendue Robusto III

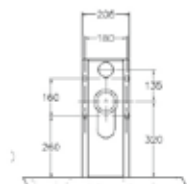
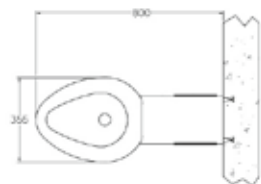


• Cuvette avec assise intégrée conçue de façon ergonomique, rinçage (6L) sous pression ou réservoir. Le dessous de la cuvette est fermé selon les exigences de sécurité. Evacuation par le mur. Nos toilettes satisfont à la norme Européenne EN997-2003 de la classe 2.

• **Matériau:**
Acier inox, AISI 304, épaisseur 2 mm, finition brossée.

• **Connexion:**
Arrivée d'eau Ø 55 mm, vidage Ø 100 mm

• **Dimensions:**
L 355 x P 800 x 500 mm



Art.	Description	Prix
650309**	Toilette debout anti-vandalisme pour personnes handicapées Robusto III. Fixation visible avec trappe d'installation, évacuation par le sol ou le mur, de l'espace sanitaire.	€ 1718

Option

Art.	Description	Prix
650004	Bati-support SAFETY réservoir GEBERIT et fixation cuvette 3 points	€ 885
970912	Plaque de commande en inox pour bati-support Safety incl. commande pneumatique de Geberit	€ 289
970913	Plaque de commande en inox pour bati-support Safety incl. piezo et Geberit Hytronic	€ 926
960606*	Peinture époxy couleurs RAL	sur dem.

Anti-vandalisme



Cuvette à poser Big John

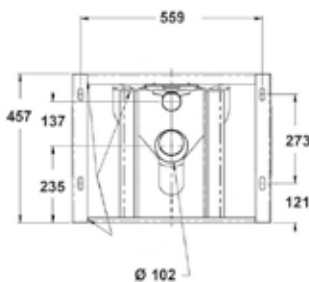
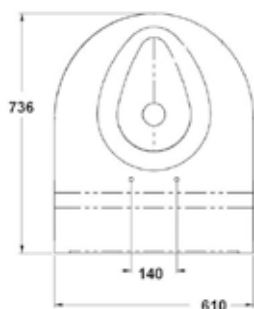
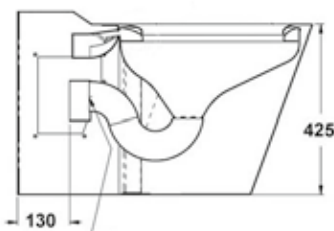


• Cuvette à poser, rinçage profond 6 L, spécialement conçu pour les personnes fortes ou les handicapés, fonctionne avec un robinet de chasse temporisé ou un réservoir apparent. Avec trous pour la fixation d'un abattant. Nos toilettes satisfont à la norme Européenne EN997-2003 de la classe 2.

• **Matériau:**
Acier inox, AISI 304, épaisseur 2,0mm, finition: blank époxy.

• **Connexion:**
Arrivée d'eau Ø 55 mm, vidage Ø 100 mm

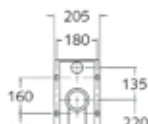
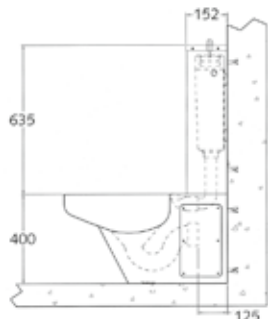
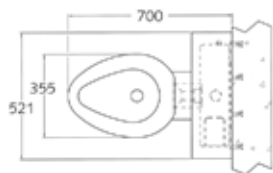
• **Dimensions:**
L 610 x P 736 x H 457 mm (Hauteur sans siège: 425 mm)



Art.	Description	Prix
650800	Fixation visible avec cadre de montage et vis de sécurité (matériel de fixation non compris)	€ 2790

Option

Art.	Description	Prix
650801	Abattant sans couvercle ouvert avant Blanc	€ 551
650802	Abattant avec couvercle Ouvert - Blanc	€ 551
650803	Abattant avec couvercle Blanc	€ 578



Cuvette réservoir Robusto II

- Cuvette WC posée au sol avec trappe d'accès ; assise conçue de façon ergonomique ; rinçage (6l) ; habillage conçu pour réservoir Géberit, . Nos toilettes satisfont à la norme Européenne EN997-2003 de la classe 2. Avec cache réservoir en inox.
- **Matériau:**
Acier inox, AISI 304, épaisseur 2 mm, finition brossée.
- **Connexion:**
Arrivée d'eau Ø 55 mm, vidage Ø 100 mm, réservoir ¾"
- **Dimensions:**
L 521 x P 700 x H 1035 mm
Réservoir: L 521 x P 152 x H 635 mm

Art.	Description	Prix
650310	Modèle posé au sol, montage par l'avant avec plaque de fixation, évacuation horizontale ou verticale. Avec cache réservoir inox. Réservoir Geberit en option.	€ 2339

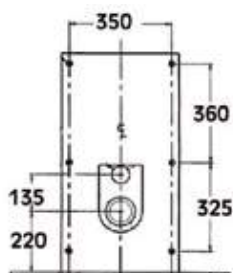
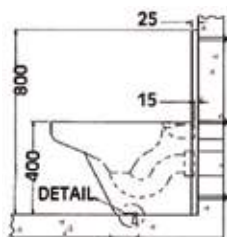
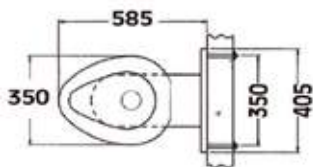
Options et pièces de rechange

Art.	Description	Prix
960606**	Peinture époxy couleurs RAL	sur dem.
960610	Réservoir Géberit	€ 177
950313**	Cache réservoir en inox pour réservoir de Geberit	€ 599



Cuvette WC avec dossier Robusto II

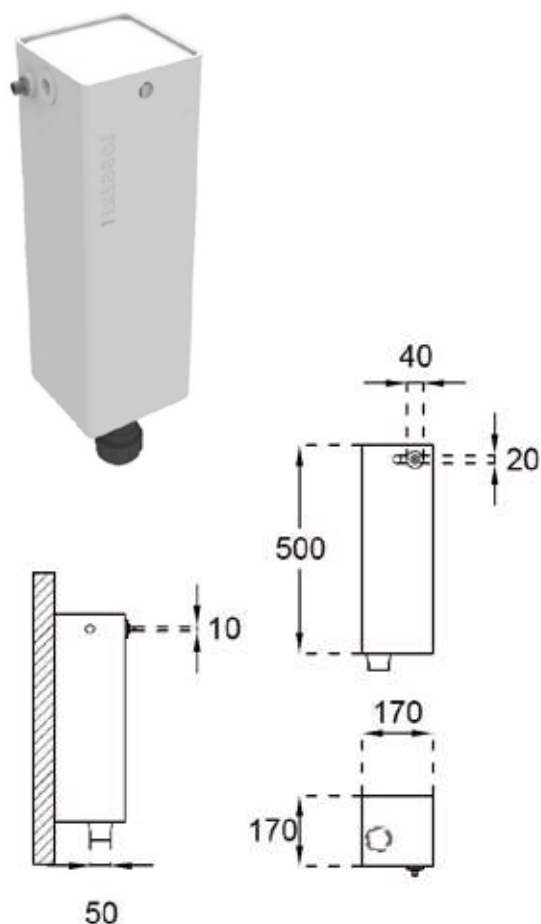
- Cuvette posée avec dossier en inox, évacuation horizontale. Idéal pour masquer une ancienne installation. Nos toilettes satisfont à la norme Européenne EN997-2003 de la classe 2.
- **Matériau:**
Acier inox, AISI 304, épaisseur 2 mm, finition brossée.
- **Connexion:**
Arrivée d'eau Ø 55 mm, vidage Ø 100 mm
- **Dimensions:**
Cuvette: L 350 x P 585 x H 400 mm
Dossier: L 405 x P 25 x H 800 ou 1000 mm
Dimensions spéciales (et dessins) sur demande.



Art.	Description	Prix
950790**	Cuvette WC avec dossier Robusto II, Fixation par l'espace sanitaire.	€ 1957
950791**	Cuvette WC avec dossier Robusto II, Fixation par la galerie technique.	€ 3008

Option

Art.	Description	Prix
960612*	JEDA électronique	€ 1281
960613*	JEDA pneumatique	€ 623
960606*	Peinture époxy couleurs RAL	sur dem.
960721	Valve pneum. temporisée pour lavabo pour EF ou prémélangée avec bouton poussoir et bec, fl exibles inclus, raccordement femelle ½", temporisation réglable de 20 à 60 sec. Pression de 2,5 à 6,5 bar.	€ 301
960722	Valve pneumatique temporisée pour lavabo pour EF et chaude avec boutons poussoirs et bec, fl exibles inclus, raccordement femelle ½", temporisation réglable de 20 à 60 sec. Pression de 2,5 à 6,5 bar.	€ 695
981030	Bec Easy, pour dossier.	€ 80



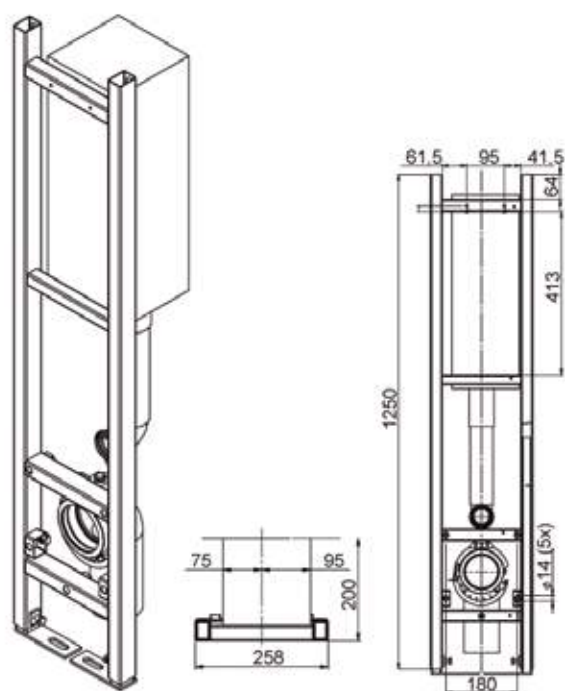
Jeda colonne carrée

- Réservoir Compact Special, quantité d'eau nécessaire entre 4/6 ou 9 L, montage prévu dans des petits espaces. Réservoir avec alimentation d'eau à gauche ou à droite 3/8", connexion avec tuyau courbé de 50 mm.
- **Opération:**
Commande électronique ou pneumatique (excl. plaque en inox).
- **Matériau:**
Réservoir PEE, couleur blanc.
- **Connexion:**
Connexion d'eau à gauche ou droite 3/8"
Coude de bobine: 50 mm.
- **Dimensions:**
L 170 x P 170 x H 500 mm

Art.	Description	Prix
960612	JEDA électronique	€ 1281
960613	JEDA pneumatique	€ 623
960616*	Rinçage automatique	sur dem.

Option

Art.	Description	Prix
970907	Plaque (100 x 100 mm) en acier inox pour faciliter le montage du poussoir	€ 52
960618	Tube rinçage pour JEDA colonne carrée	€ 35



Bâti-support pour réservoir Jeda

- Bati encastrable Jeda avec cadre autoportant réglable en hauteur. 6 ou 9 litres de rinçage. Autoportant fixation possible en angle. Avec raccord de WC anti-vandalisme 5 points, y compris pipe de vidange, Ø 100 mm horizontal ou vertical et cintrage Ø 55 mm.
- **Opération:**
Commande électronique avec bouton piezo ou commande pneumatique (bouton-poussoir en acier inoxydable) (toutes deux sans plaque murale en acier inoxydable).
- **Dimensions:**
L 258 x P 200 x H 1250 mm

Art.	Description	Prix
960614*	Jeda cadre avec fixation anti-vandalisme pour toilettes en acier inoxydable avec électronique système de rinçage complet, incl. bouton piézo électrique, sauf plaque murale en acier inoxydable	€ 1654
960615*	Jeda cadre avec fixation anti-vandalisme pour toilettes en acier inoxydable avec pneumatique système de rinçage complet, incl. bouton piézo-électrique, sauf plaque murale en acier inoxydable	€ 982
960616*	Rinçage automatique	sur dem.
970915	Plaque de commande pour 960614	€ 207
970916	Plaque de commande pour 960614	€ 207



Urinoir Robusto

- Urinoir suspendu, fixation invisible par la galarie technique, confirmation au moyen de 4 extrémités de fil, avec entrée arrière 1/2" avec bouchon de vidange 1 1/4" avec acier inoxydable sphérique. Grille de trou, buse en laiton chromé, avec fond fermé.

• Matériau:

Acier inox, AISI 304, épaisseur 1,6 mm, finition brossée.

• Connexion:

Arrivée d'eau 1/2", vidage 1 1/4"

• Dimensions:

L 330 x P 430 x H 570 mm



Conti U28

Art.	Description	Prix
551522	Urinoir Robusto	€ 565

Urinoir Robusto avec système de rinçage basé sur la température



Conti U3L

Art.	Description	Prix
551534	Urinoir Robusto avec Futura Flush, Support de batterie inclus	€ 1033
551535	Urinoir Robusto avec Futura Flush, Transformateur inclus	€ 990

Urinoir Robusto avec système de rinçage par capteur Conti U28 (support de batterie ou transformateur)



Conti U2L

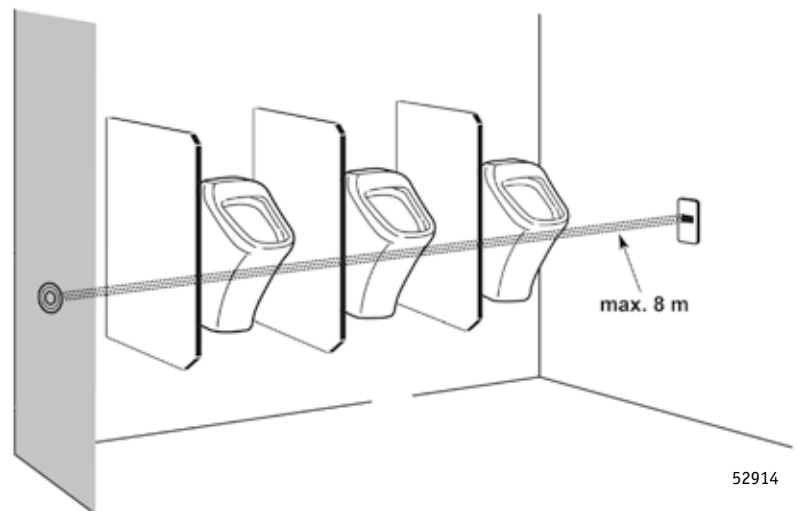
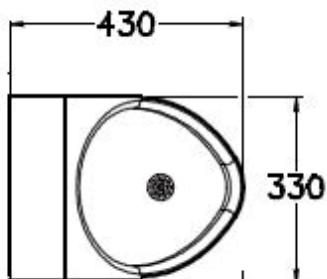
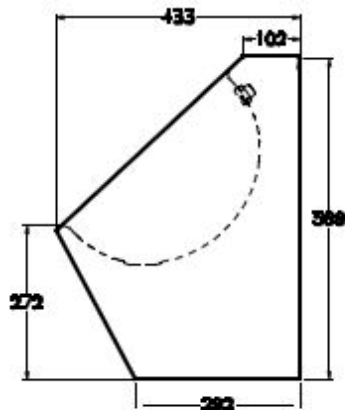
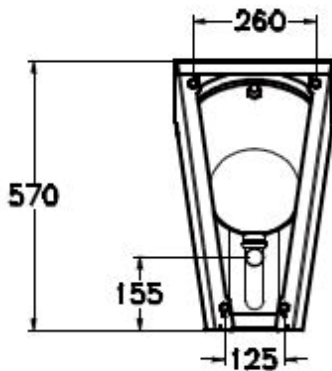
Art.	Description	Prix
551536	Urinoir Robusto avec Conti U28, module d'installation U3L inclus	€ 1163
551537	Urinoir Robusto avec Conti U28, cadre de montage U2L inclus	€ 1516



52914

Système de rinçage Presto pour groupe d'urinoirs

Art.	Description	Prix
52914	Système de rinçage Presto pour groupe d'urinoirs	€ 1191



52914



NEW



Robusto 13 modèle de base

• Combi compatible cellule lisse, anti suicide avec un bloc arrondi. pas de possibilité de dissimulation d'objet. Vasque avec trous perforés. Positionnement des toilettes à gauche, à droite ou au centre reposant au sol. Idéal rénovation, fixation sur un cadre adapté monté sur le mur.

• **Matériau:**

Acier inox, AISI 304, épaisseur 1,6 - 2 mm, finition brossée.

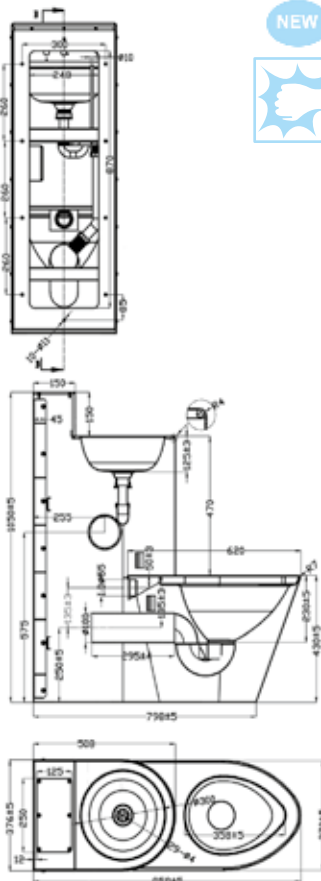
• **Connexion:**

Arrivée d'eau cuvette: Ø 55mm, vidage cuvette: Ø 100mm

Vidage lavabo: Ø 32mm

• **Dimensions:**

L 370 x P 958 x H 1050 mm



Art.	Description	Prix
Fixation par l'espace sanitaire		
670900L*	Comby Robusto 13 modèle de base: Cuvette à gauche	€ 1621
670900R*	Comby Robusto 13 modèle de base: Cuvette à droite	€ 1621
670900Z*	Comby Robusto 13 modèle de base: Cuvette centrale	€ 1621

Piezo: Equipé de commandes piezo électroniques pour lavabo et chasse d'eau (y compris les électrovannes).

Art.	Description	Prix
Fixation par l'espace sanitaire		
670901L*	Comby Robusto 13 complet Piezo: Cuvette à gauche	€ 2272
670901R*	Comby Robusto 13 complet Piezo: Cuvette à droite	€ 2272
670901Z*	Comby Robusto 13 complet Piezo: Cuvette centrale	€ 2272

Vous trouvez les options sur page 114



NEW



Robusto 13 complet Presto

• Combi compatible cellule lisse, anti suicide avec un bloc arrondi. pas de possibilité de dissimulation d'objet. Vasque avec trous perforés. Positionnement des toilettes à gauche, à droite ou au centre reposant au sol. Idéal rénovation, fixation sur un cadre adapté monté sur le mur. Livré avec le robinetterie temporisé PRESTO.

• **Matériau:**

Acier inox, AISI 304, épaisseur 1,6 - 2 mm, finition brossée.

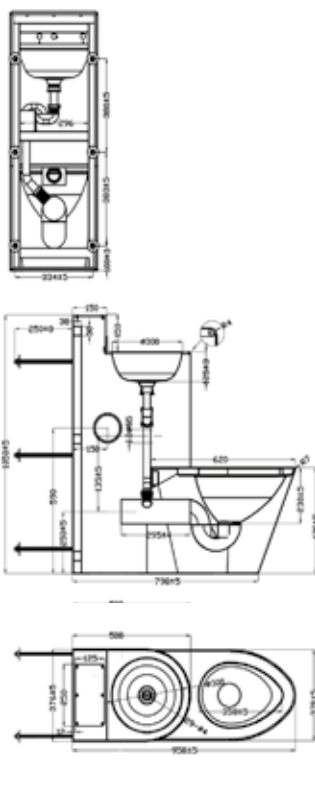
• **Connexion:**

Lavabo 1/2", Chasse d'eau 1 1/2",

Vidage cuvette Ø 100mm

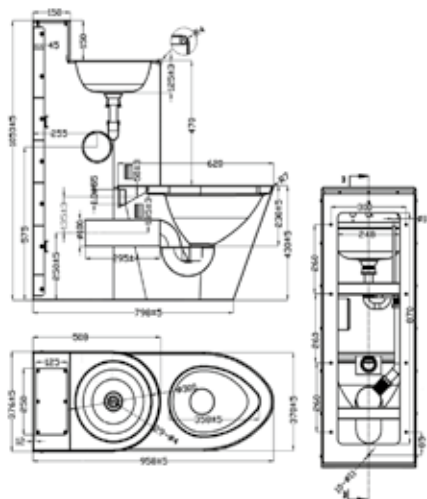
• **Dimensions:**

L 370 x P 958 x H 1050 mm



Art.	Description	Prix
Fixation par l'espace sanitaire		
670902L*	Comby Robusto 13 complet Presto: Cuvette à gauche, eau froide ou pré-mélangée	€ 2030
670902R*	Comby Robusto 13 complet Presto: Cuvette à droite, eau froide ou pré-mélangée	€ 2030
670902Z*	Comby Robusto 13 complet Presto: Cuvette centrale, eau froide ou pré-mélangée	€ 2030
Fixation par la galerie technique		
670908L*	Comby Robusto 13 complet Presto: Cuvette à gauche, eau froide ou pré-mélangée	€ 2086
670908R*	Comby Robusto 13 complet Presto: Cuvette à droite, eau froide ou pré-mélangée	€ 2086
670908Z*	Comby Robusto 13 complet Presto: Cuvette centrale, eau froide ou pré-mélangée	€ 2086

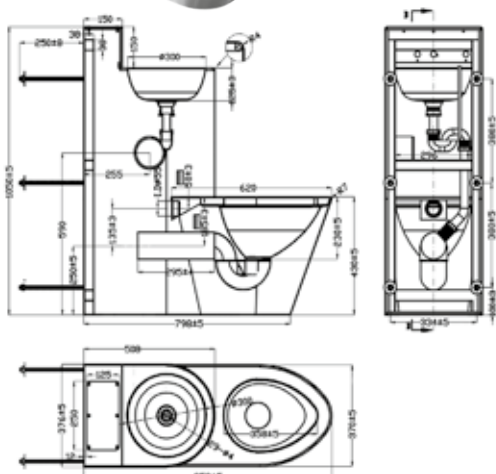
Art.	Description	Prix
Fixation par l'espace sanitaire		
670903L*	Comby Robusto 13 complet Presto: Cuvette à gauche, eau chaude et froide	€ 2132
670903R*	Comby Robusto 13 complet Presto: Cuvette à droite, eau chaude et froide	€ 2132
670903Z*	Comby Robusto 13 complet Presto: Cuvette centrale, eau chaude et froide	€ 2132



Anti-vandalisme

Sans * est en stock - *délai de livraison 4-6 semaines - **délai de livraison sur demande

Prix publics hors TVA - Projets sur demande



NEW

Robusto 13 complet pneumatique



- Combi compatible cellule lisse, anti suicide avec un bloc arrondi. pas de possibilité de dissimulation d'objet. Vasque avec trous perforés. Positionnement des toilettes à gauche, à droite ou au centre reposant au sol. Idéal rénovation, fixation sur un cadre adapté monté sur le mur. Livré avec le robinetterie pneumatique ACORN en chasse directe.

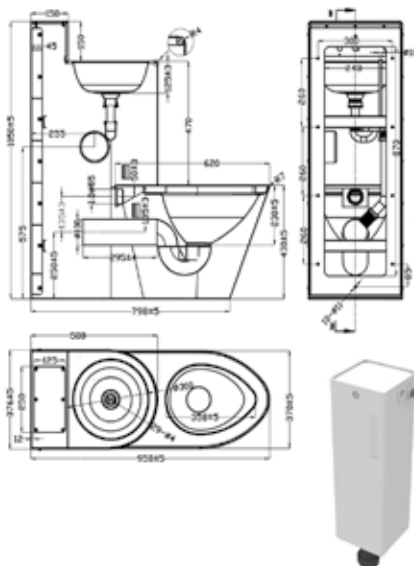
- **Matériau:**
Acier inox, AISI 304, épaisseur 1,6 - 2 mm, finition brossée.

- **Connexion:**
Electrovanne 1/2"
Vidage cuvette Ø 100mm

- **Dimensions:**
L 370 x P 958 x H 1050 mm

Art.	Description	Prix
Fixation par l'espace sanitaire		
670904L*	Comby Robusto 13 pneumatique: Cuvette à gauche	€ 2324
670904R*	Comby Robusto 13 pneumatique: Cuvette à droite	€ 2324
670904Z*	Comby Robusto 13 pneumatique: Cuvette centrale	€ 2324

Vous trouvez les options sur page 114



NEW

Robusto 13 complet Jeda



- Combi compatible cellule lisse, anti suicide avec un bloc arrondi. pas de possibilité de dissimulation d'objet. Vasque avec trous perforés. Positionnement des toilettes à gauche, à droite ou au centre reposant au sol. Idéal rénovation, fixation sur un cadre adapté monté sur le mur. Livré avec un réservoir de gaine technique JEDA, de commandes pneumatiques ou piezo.

- **Matériau:**
Acier inox, AISI 304, épaisseur 1,6 - 2 mm, finition brossée.

- **Connexion:**
Jeda pneumatique: lavabo et cuvette 1/2"
Jeda piezo: lavabo 1/2", cuvette 1 1/4",
Vidage cuvette Ø 100mm

- **Dimensions:**
L 370 x P 958 x H 1050 mm
Colonne Jeda: L 170 x P 170 x H 500 mm

Robusto 13 complet Jeda Piezo

Art.	Description	Prix
Fixation par l'espace sanitaire		
670906L*	Comby Robusto 13 Jeda Piezo: Cuvette à gauche	€ 2598
670906R*	Comby Robusto 13 Jeda Piezo: Cuvette à droite	€ 2598
670906Z*	Comby Robusto 13 Jeda Piezo: Cuvette centrale	€ 2598

Vous trouvez les options sur page 114

Robusto 13 complet Jeda Pneumatique

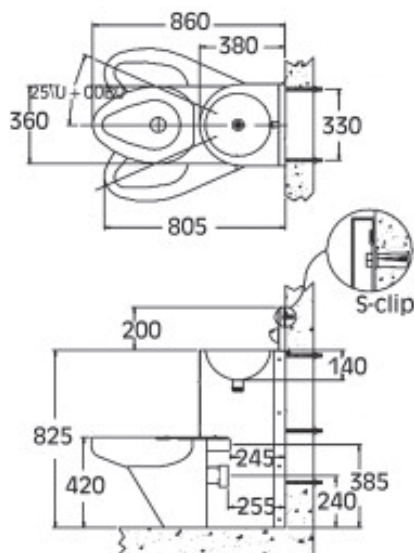
Art.	Description	Prix
Fixation par l'espace sanitaire		
670907L*	Comby Robusto 13 Jeda pneumatique: Cuvette à gauche	€ 3274
670907R*	Comby Robusto 13 Jeda pneumatique: Cuvette à droite	€ 3274
670907Z*	Comby Robusto 13 Jeda pneumatique: Cuvette centrale	€ 3274

Vous trouvez les options sur page 114



Robusto 14 modèle de base

- Ensemble lavabo cuvette en acier inox monobloc, particulièrement adapté pour quartier disciplinaire, avec vasque ronde, porte-savon embouti, insonorisation, bonde complètement intégrée à la vasque, système de rinçage de la cuvette wc anti-blessure et anti-dissimulation.
- **Matériau:**
Acier inox, AISI 304, épaisseur 2 mm, finition brossée.
- **Connexion:**
Arrivée d'eau cuvette: Ø 55mm, vidage cuvette: Ø 100mm
Vidage lavabo: Ø 32mm
- **Dimensions:**
L 360 x P 860 x H 1025 mm



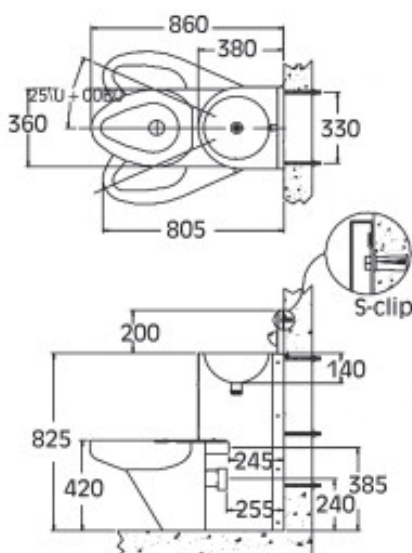
Art.	Description	Prix
Fixation par l'espace sanitaire		
670802L*	Comby Robusto 14 complet Piezo: Cuvette à gauche	€ 1793
670802R*	Comby Robusto 14 complet Piezo: Cuvette à droite	€ 1793
670802Z*	Comby Robusto 14 complet Piezo: Cuvette centrale	€ 1793

Vous trouvez les options sur page 114



Robusto 14 complet Piezo

- Ensemble lavabo cuvette en acier inox monobloc, particulièrement adapté pour quartier disciplinaire, avec vasque ronde, porte-savon embouti, insonorisation, bonde complètement intégrée à la vasque, système de rinçage de la cuvette wc anti-blessure et anti-dissimulation. Boutons piézo pour la commande robinet de sûreté (arrivée et écoulement d'eau Ø 1½") et pour le déclenchement de la cuvette WC (arrivée et écoulement d'eau Ø ½") (97226007+97226011).
- **Matériau:**
Acier inox, AISI 304, épaisseur 2 mm, finition brossée.
- **Connexion:**
Lavabo ½", Cuvette 1½"
Vidage cuvette Ø 100mm
- **Dimensions:**
L 360 x P 860 x H 1025 mm



Art.	Description	Prix
Fixation par l'espace sanitaire		
670801L*	Comby Robusto 14 complet Piezo: Cuvette à gauche	€ 2509
670801R*	Comby Robusto 14 complet Piezo: Cuvette à droite	€ 2509
670801Z*	Comby Robusto 14 complet Piezo: Cuvette centrale	€ 2509

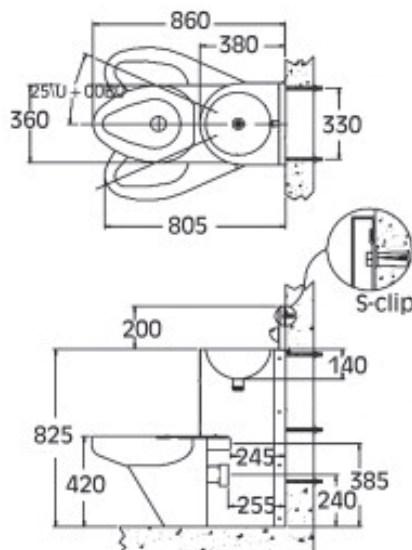
Vous trouvez les options sur page 114

Anti-vandalisme



Robusto 14 complet pneumatique

- Ensemble lavabo cuvette en acier inox monobloc, particulièrement adapté pour quartier disciplinaire, avec vasque ronde, insonorisation, bonde complètement intégrée à la vasque, système de rinçage de la cuvette wc anti-blessure et anti-dissimulation. Robinetterie pneumatique avec chasse directe ACORN
- **Matériau:**
Acier inox, AISI 304, épaisseur 2 mm, finition brossée.
- **Connexion:**
Electrovanne 1/2"
Vidage cuvette Ø 100mm
- **Dimensions:**
L 360 x P 860 x H 1025 mm



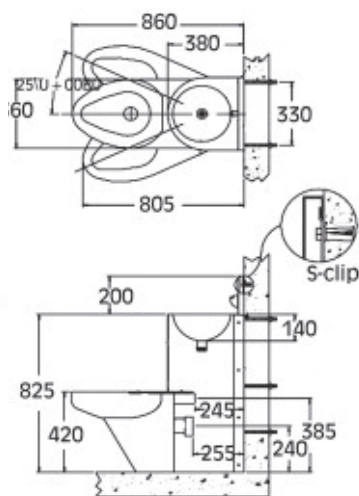
Art.	Description	Prix
Fixation par l'espace sanitaire		
670800L*	Comby Robusto 14 Pneumatique: Cuvette à gauche	€ 2745
670800R*	Comby Robusto 14 Pneumatique: Cuvette à droite	€ 2745
670800Z*	Comby Robusto 14 Pneumatique: Cuvette centrale	€ 2745

Vous trouvez les options sur page 114



Robusto 14 complet Jeda

- Ensemble lavabo cuvette en acier inox monobloc, particulièrement adapté pour quartier disciplinaire, avec vasque ronde, insonorisation, bonde complètement intégrée à la vasque, système de rinçage de la cuvette wc anti-blessure et anti-dissimulation. Boutons pneumatique ou piézo pour la commande robinet de sûreté (arrivée et écoulement d'eau Ø 1 1/2") et pour le déclenchement de la cuvette WC (arrivée et écoulement d'eau Ø 1/2") (97226007 + 97226011).
- **Matériau:**
Acier inox, AISI 304, épaisseur 2 mm, finition brossée.
- **Connexion:**
Jeda pneumatique: lavabo et cuvette 1/2"
Jeda piezo: lavabo 1/2", cuvette 1 1/4",
Vidage cuvette Ø 100mm
- **Dimensions:**
L 360 x P 860 x H 1025 mm
Colonne Jeda: L 170 x P 170 x H 500 mm



Robusto 14 complet Jeda Piezo

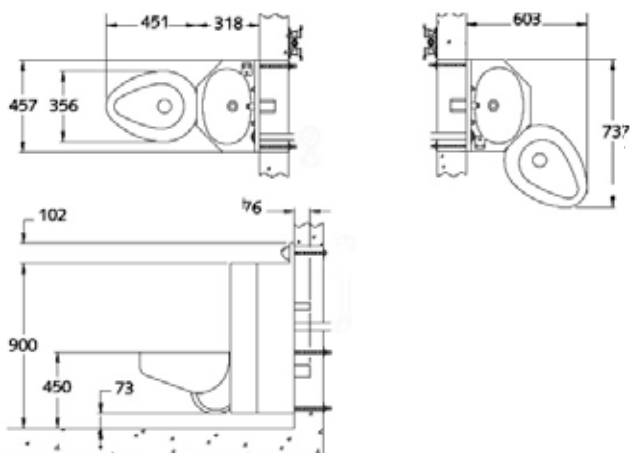
Art.	Description	Prix
Fixation par l'espace sanitaire		
670805L*	Comby Robusto 14 Jeda Piezo: Cuvette à gauche	€ 2782
670805R*	Comby Robusto 14 Jeda Piezo: Cuvette à droite	€ 2782
670805Z*	Comby Robusto 14 Jeda Piezo: Cuvette centrale	€ 2782

Vous trouvez les options sur page 114

Robusto 14 complet Jeda Pneumatique

Art.	Description	Prix
Fixation par l'espace sanitaire		
670804L*	Comby Robusto 14 Jeda Pneumatique: Cuvette à gauche	€ 3104
670804R*	Comby Robusto 14 Jeda Pneumatique: Cuvette à droite	€ 3104
670804Z*	Comby Robusto 14 Jeda Pneumatique: Cuvette centrale	€ 3104

Vous trouvez les options sur page 114

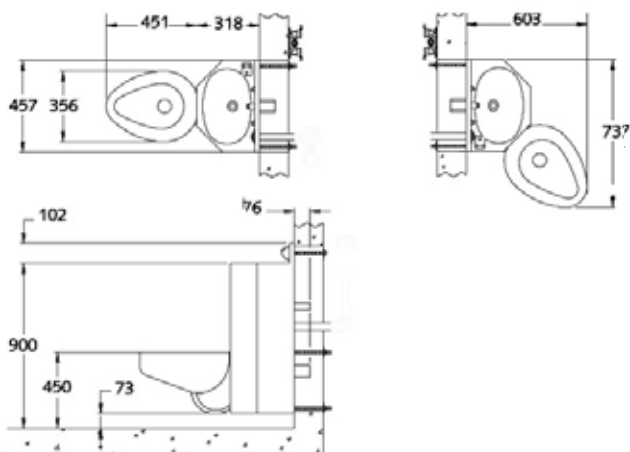


Robusto 18 modèle de base

- Ensemble lavabo cuvette en acier inox monobloc, particulièrement adapté pour quartier disciplinaire, avec vasque ovale, porte-savon embouti, insonorisation, bonde complètement intégrée à la vasque, système de rinçage de la cuvette wc anti-blessure et anti-dissimulation.
- **Matériau:**
Acier inox, AISI 304, épaisseur 2 mm, finition brossée.
- **Connexion:**
Arrivée d'eau cuvette: Ø 55mm, vidage cuvette: Ø 100mm
Vidage lavabo: Ø 32mm
- **Dimensions:**
Cuvette à droite ou gauche: L 737 x P 603 x H 1000 mm
Cuvette centrale: L 457 x P 769 x H 1000 mm

Art.	Description	Prix
Fixation par la galerie technique		
670703L**	Comby Robusto 18 modèle de base: Cuvette à gauche	€ 2141
670703R**	Comby Robusto 18 modèle de base: Cuvette à droite	€ 2141
670703Z**	Comby Robusto 18 modèle de base: Cuvette centrale	€ 2141
Fixation par l'espace sanitaire		
670704L**	Comby Robusto 18 modèle de base: avec trappe d'accès, cuvette à gauche	€ 2141
670704R**	Comby Robusto 18 modèle de base: avec trappe d'accès, cuvette à droite	€ 2141
670704Z**	Comby Robusto 18 modèle de base: avec trappe d'accès, cuvette centrale	€ 2141

Vous trouvez les options sur page 114

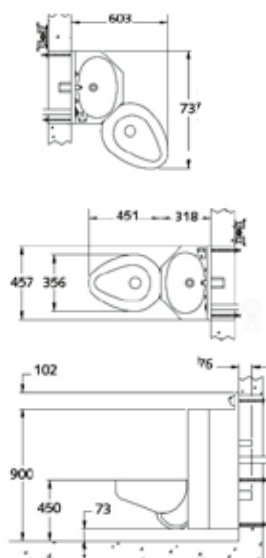


Robusto 18 complet Piezo

- Ensemble lavabo cuvette en acier inox monobloc, particulièrement adapté pour quartier disciplinaire, avec vasque ovale, porte-savon embouti, insonorisation, bonde complètement intégrée à la vasque, porte-rouleau papier toilette embouti (960705), système de rinçage de la cuvette wc anti-blessure et anti-dissimulation. Evacuation du lavabo dans l'évacuation de la cuvette ; avec siphon (960708) en acier inox. Commande du lavabo avec bouton piézo ; Boutons piézo pour la commande robinet de sûreté (arrivée et écoulement d'eau Ø 1½") et pour le déclenchement de la cuvette WC (arrivée et écoulement d'eau Ø ½") (97226007+97226011).
- **Matériau:**
Acier inox, AISI 304, épaisseur 2 mm, finition brossée.
- **Connexion:**
Lavabo ½", Cuvette 1½"
Vidage cuvette Ø 100mm
- **Dimensions:**
Cuvette à droite ou gauche: L 737 x P 603 x H 1000 mm
Cuvette centrale: L 457 x P 769 x H 1000 mm

Art.	Description	Prix
Fixation par la galerie technique		
670706L**	Comby Robusto 18 complet Piezo: Cuvette à gauche	€ 3212
670706R**	Comby Robusto 18 complet Piezo: Cuvette à droite	€ 3212
670706Z**	Comby Robusto 18 complet Piezo: Cuvette centrale	€ 3212
Fixation par l'espace sanitaire		
670705L**	Comby Robusto 18 complet Piezo: avec trappe d'accès, cuvette à gauche	€ 3212
670705R**	Comby Robusto 18 complet Piezo: avec trappe d'accès, cuvette à droite	€ 3212
670705Z**	Comby Robusto 18 complet Piezo: avec trappe d'accès, cuvette centrale	€ 3212

Vous trouvez les options sur page 114



Robusto 18 complet Pneumatique

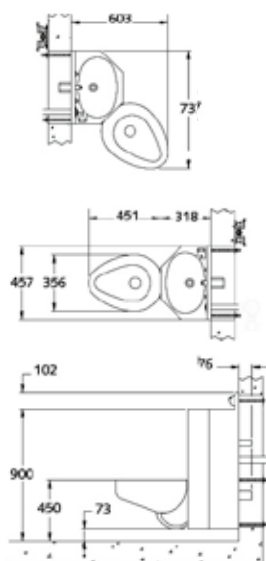
- Ensemble lavabo cuvette en acier inox monobloc, particulièrement adapté pour quartier disciplinaire, avec vasque ovale, porte-savon embouti, insonorisation, bonde complètement intégrée à la vasque, porte-rouleau papier toilette embouti (960705), système de rinçage de la cuvette wc anti-blessure et anti-dissimulation. Evacuation du lavabo dans évacuation de la cuvette; avec siphon (960708) en acier inox. Commande du lavabo et le déclenchement de la cuvette WC avec boutons poussoir en acier inox et valves pneumatiques.
- **Matériau:**
Acier inox, AISI 304, épaisseur 2 mm, finition brossée.
- **Connexion:**
Electrovanne et réservoir de rinçage 1/2"
Vidage cuvette Ø 100mm
- **Dimensions:**
Cuvette à droite ou gauche: L 737 x P 603 x H 1000 mm
Cuvette centrale: L 457 x P 769 x H 1000 mm

Art.	Description	Prix
Fixation par l'espace sanitaire		
670713L**	Comby Robusto 18 Pneumatique: avec trappe d'accès, cuvette à gauche	€ 3093
670713R**	Comby Robusto 18 Pneumatique: avec trappe d'accès, cuvette à droite	€ 3093
670713Z**	Comby Robusto 18 Pneumatique: avec trappe d'accès, cuvette centrale	€ 3093

Vous trouvez les options sur page 114

Art.	Description	Prix
Fixation par la galerie technique		
670712L**	Comby Robusto 18 Pneumatique: Cuvette à gauche	€ 3093
670712R**	Comby Robusto 18 Pneumatique: Cuvette à droite	€ 3093
670712Z**	Comby Robusto 18 Pneumatique: Cuvette centrale	€ 3093

Vous trouvez les options sur page 114



Robusto 18 complet Jeda

- Ensemble lavabo cuvette en acier inox monobloc, particulièrement adapté pour quartier disciplinaire, avec vasque ovale, porte-savon embouti, insonorisation, bonde complètement intégrée à la vasque, porte-rouleau papier toilette embouti (960705), système de rinçage de la cuvette wc anti-blessure et anti-dissimulation. Evacuation du lavabo dans évacuation de la cuvette; avec siphon (960708) en acier inox. Robinetterie piezo ou pneumatique. Avec réservoir de gaine technique JEDA
- **Matériau:**
Acier inox, AISI 304, épaisseur 2 mm, finition brossée.
- **Connexion:**
Jeda pneumatique: lavabo et cuvette 1/2"
Jeda piezo: lavabo 1/2", cuvette 1/4"
Vidage cuvette Ø 100mm
- **Dimensions:**
Cuvette à droite ou gauche: L 737 x P 603 x H 1000 mm
Cuvette centrale: L 457 x P 769 x H 1000 mm
Colonne Jeda: L 170 x P 170 x H 500 mm

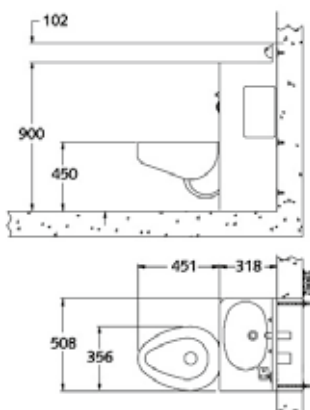
Robusto 18 complet Jeda Piezo

Art.	Description	Prix
Fixation par la galerie technique		
670714L**	Comby Robusto 18 Jeda Piezo: Cuvette à gauche	€ 4065
670714R**	Comby Robusto 18 Jeda Piezo: Cuvette à droite	€ 4065
670714Z**	Comby Robusto 18 Jeda Piezo: Cuvette centrale	€ 4065
Fixation par l'espace sanitaire		
670715L**	Comby Robusto 18 Jeda Piezo: avec trappe d'accès, cuvette à gauche	€ 4065
670715R**	Comby Robusto 18 Jeda Piezo: avec trappe d'accès, cuvette à droite	€ 4065
670715Z**	Comby Robusto 18 Jeda Piezo: avec trappe d'accès, cuvette centrale	€ 4065

Robusto 18 complet Jeda Pneumatique

Art.	Description	Prix
Fixation par la galerie technique		
670716L**	Comby Robusto 18 Jeda Pneumatique: Cuvette à gauche	€ 3450
670716R**	Comby Robusto 18 Jeda Pneumatique: Cuvette à droite	€ 3450
670716Z**	Comby Robusto 18 Jeda Pneumatique: Cuvette centrale	€ 3450
Fixation par l'espace sanitaire		
670717L**	Comby Robusto 18 Jeda Pneumatique: avec trappe d'accès, cuvette à gauche	€ 3450
670717R**	Comby Robusto 18 Jeda Pneumatique: avec trappe d'accès, cuvette à droite	€ 3450
670717Z**	Comby Robusto 18 Jeda Pneumatique: avec trappe d'accès, cuvette centrale	€ 3450

Sans * est en stock - *délai de livraison 4-6 semaines - **délai de livraison sur demande
Prix publics hors TVA - Projets sur demande



Robusto 20 modèle de base

- Ensemble lavabo cuvette en acier inox monobloc, particulièrement adapté pour quartier disciplinaire, avec vasque ovale, porte-savon embouti, insonorisation, bonde complètement intégrée à la vasque, système de rinçage de la cuvette wc anti-blessure et anti-dissimulation.
- **Matériau:**
Acier inox, AISI 304, épaisseur 2 mm, finition brossée.
- **Connexion:**
Arrivée d'eau cuvette: Ø 55mm, vidage cuvette: Ø 100mm
Arrivée d'eau lavabo: ½"
- **Dimensions:**
L 508 x P 769 x H 1020 mm

Vous trouvez les options sur page 114

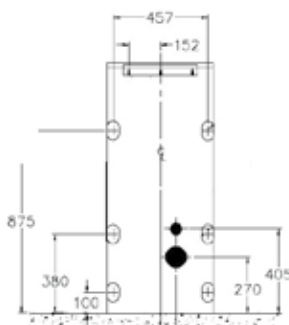
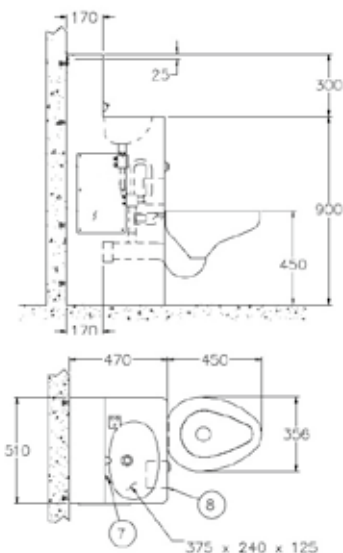
Art.	Description	Prix
Fixation par l'espace sanitaire		
670707L**	Comby Robusto 20 modèle de base: trappe d'accès, cuvette angle gauche (45°)	€ 2356
670707R**	Comby Robusto 20 modèle de base: trappe d'accès, cuvette angle droite (45°)	€ 2356
670708L**	Comby Robusto 20 modèle de base: trappe d'accès, cuvette face gauche	€ 2356
670708R**	Comby Robusto 20 modèle de base: trappe d'accès, cuvette face droite	€ 2356

Art.	Description	Prix
Fixation par la galerie technique		
670701L**	Comby Robusto 20 modèle de base: Cuvette angle gauche (45°)	€ 2356
670701R**	Comby Robusto 20 modèle de base: Cuvette angle droite (45°)	€ 2356
670702L**	Comby Robusto 20 modèle de base: Cuvette face gauche	€ 2356
670702R**	Comby Robusto 20 modèle de base: Cuvette face droite	€ 2356



Robusto 20 incl. réservoir

- Ensemble lavabo cuvette WC monobloc, particulièrement adapté pour quartier disciplinaire, avec vasque ovale, porte-savon embouti, insonorisation, bonde complètement intégrée à la vasque, porte-rouleau papier toilette embouti, système de rinçage de la cuvette WC anti-blessure et anti-dissimulation. Fixation dans l'espace sanitaire avec trappe de visite. Avec réservoir Geberit intégré et bouton poussoir avec flexibles de raccordement inclus.
- **Matériau:**
Acier inox, AISI 304, épaisseur 2 mm, finition brossée.
- **Connexion:**
Arrivée d'eau cuvette: Ø 55mm, vidage cuvette: Ø 100mm
Arrivée d'eau lavabo: ½"
(réservoir Geberit et électrovanne)
- **Dimensions:**
Cuvette à droite ou gauche: L 737 x P 603 x H 1200 mm
Cuvette centrale: L 510 x P 920 x H 1200 mm



Art.	Description	Prix
Fixation par l'espace sanitaire		
670710L**	Comby Robusto 20 incl. réservoir: Cuvette à gauche	€ 4137
670710R**	Comby Robusto 20 incl. réservoir: Cuvette à droite	€ 4137
670711L**	Comby Robusto 20 incl. réservoir: Cuvette centrale gauche	€ 4137
670711R**	Comby Robusto 20 incl. réservoir: Cuvette centrale droite	€ 4137

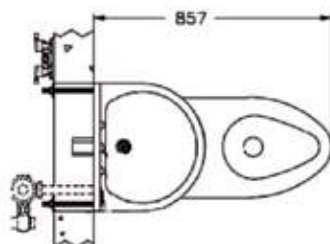
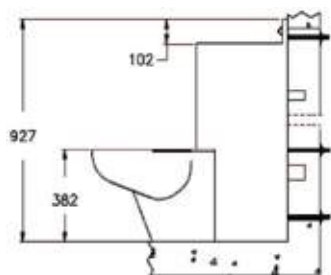
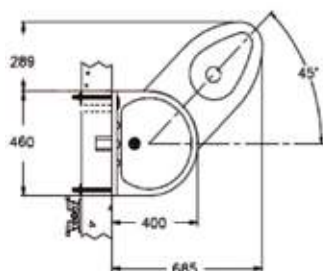
Vous trouvez les options sur page 114



Robusto 40 Anti-suicide


- **Special cellule lisse.**
Ensemble lavabo cuvette en acier inox monobloc, particulièrement adapté pour quartier disciplinaire, modèle anti-pendaison grâce à des formes arrondies et à une cuvette adaptée. Vasque en forme de « D », porte-savon autodrainant embouti et bonde complètement intégrée à la vasque, intérieur équipé de bandes insonorisées. Système de rinçage de la cuvette wc anti-blessure et anti-dissimulation.

- **Matériau:**
Acier inox, AISI 304, épaisseur 2 mm, finition brossée.
- **Connexion:**
Cuvette: arrivée: Ø 55mm, vidage Ø 100mm.
Lavabo: Ø arrivée dépend de la robinetterie choisie, vidage Ø 38mm.
- **Dimensions:**
Cuvette à droite ou gauche: L 737 x P 603 x H 1200 mm
Cuvette centrale: L 510 x P 920 x H 1200 mm



Art.	Description	Prix
Fixation par la galerie technique		
670740L**	Robusto 40 Anti-suicide: cuvette à gauche	€ 2813
670740R**	Robusto 40 Anti-suicide: cuvette à droite	€ 2813
670740Z**	Robusto 40 Anti-suicide: cuvette centrale	€ 2813

Vous trouvez les options sur page 114



Comby Robusto 100 PMR

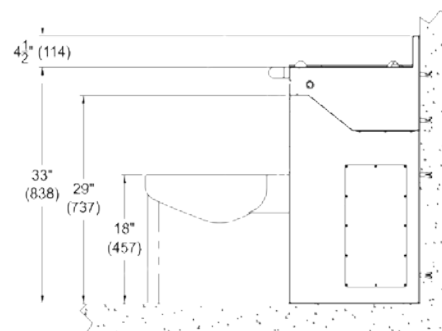
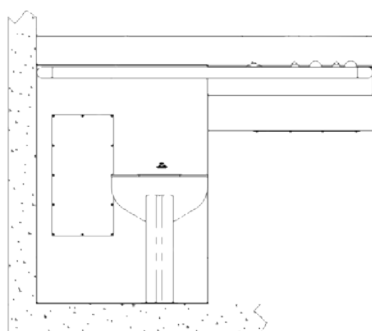
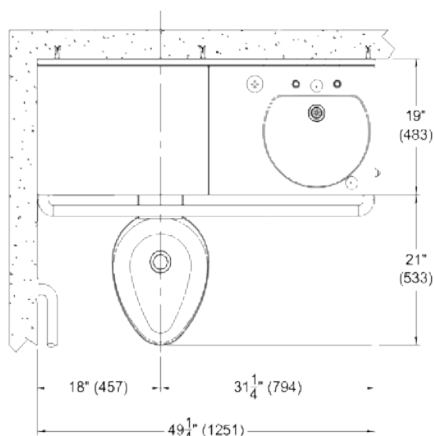


- Combinaison de WC et lavabo Robusto 100 pour handicapés, Monobloc soudée sans joint avec lavabo intégré et WC, barre de relevage. Convient pour une installation sur un mur fini. Assise du WC ergonomique sans abattant. Maintenance via des panneaux d'accès, fixation anti-vandalisme. Les panneaux d'accès sont situés à l'avant du combi et sur le côté. Disponible avec différents types de robinetterie et de rinçage.



- **Matériau:**
Acier inox, AISI 304, épaisseur 1,6mm, finition brossée.
- **Connexion:**
Toilette: Ø 55mm
Vidage: Ø 100mm
Lavabo: En fonction du type de robinetterie
- **Dimensions:**
L 125 x P 483 x H 838mm (excl. dossier)
Profondeur toilette inclus: 1016 mm
Hauteur dossier: 114 mm

Art.	Description	Prix
670750**	Comby Robusto 100 PMR	sur dem.





Options pour les Combys

- Chaque combinaison (toilette et lavabo) peut être équipée de différentes options:

Matériau et exécution

Art.	Description	Prix
960718**	Epaisseur 2,7 mm au lieu de 2 mm	€ 252
960712**	plus value cuvette et siphon en inox 316	€ 359
960720**	Trappe de visite avec vis inviolables	€ 406
960708**	Evacuation combinée lavabo/cuvette avec siphon de lavabo démontable en acier inox	€ 146

Dosserets et tablettes

Art.	Description	Prix
960714**	Tablette intégrée	€ 54
960715**	Dosseret de 15 cm au lieu de 10 cm	€ 54
960716**	Dosseret de 30 cm au lieu de 10 cm	€ 83
960717**	Dosseret rehaussé jusqu'à 30cm avec tablette	€ 146

Extras

Art.	Description	Prix
960705**	Porte-papier toilette intégré	€ 120
960709**	Porte-serviette anti-pendaison	€ 63

Systèmes de rinçage pneumatiques

Art.	Description	Prix
960719**	Profondeur élargie pour incorporation d'un réservoir Geberit	€ 547
960723**	Bouton poussoir inviolable avec système pneumatique pour commande du réservoir Geberit	€ 217
960721	Valve pneum. temporisée pour lavabo pour EF ou prémélangée avec bouton poussoir et bec, flexibles inclus, raccordement femelle 1/2", temporisation réglable de 20 à 60 sec. Pression de 2,5 à 6,5 bar.	€ 301
960722	Valve pneumatique temporisée pour lavabo pour EF et chaude avec boutons poussoirs et bec, flexibles inclus, raccordement femelle 1/2", temporisation réglable de 20 à 60 sec. Pression de 2,5 à 6,5 bar.	€ 695
960724	Electrovanne pneumatique pour eau froide ou pré-mélangée (set): Incl. bouton-poussoir, barboteur anti-suicidaire et tuyaux.	€ 340
960725	Valve pneumatique pour eau froide et chaude, Incl. bouton-poussoir, barboteur anti-suicidaire et tuyaux.	€ 695
960613	JEDA colonne carrée, commande pneumatique	€ 623

Systèmes de rinçage électronique


Art.	Description	Prix
97226007	Set piézo pour lavabos avec transfo 220 V, écoulement 8 sec.	€ 350
97226011	Système piézo pour cuvette WC, arrivée et écoulement d'eau Ø 1 1/2"	€ 151
960612	JEDA colonne carrée, commande électronique	€ 1281



960723



960724



960725



97226007



97226011



960612

960613



Cabine de douche Robusto

- Cabine de douche anti-vandalisme Robusto, particulièrement adaptée au milieu carcéral. Les soudures visibles sont polies, le plancher de la cabine a une surface antidérapante et une grille soudée. Les parois inox renforcés avec des profilés. L'évacuation se fait en gaine technique à travers le mur arrière ou sur une coté. L'exécution démontée (knock-down) est également possible.
- **Matériau:**
Acier inox, AISI 304, épaisseur 2 – 2,7 mm, finition brossée.
- **Dimensions:**
Voir le tableau ci-dessous.
Hauteur: 2235 mm.

Modèle standard

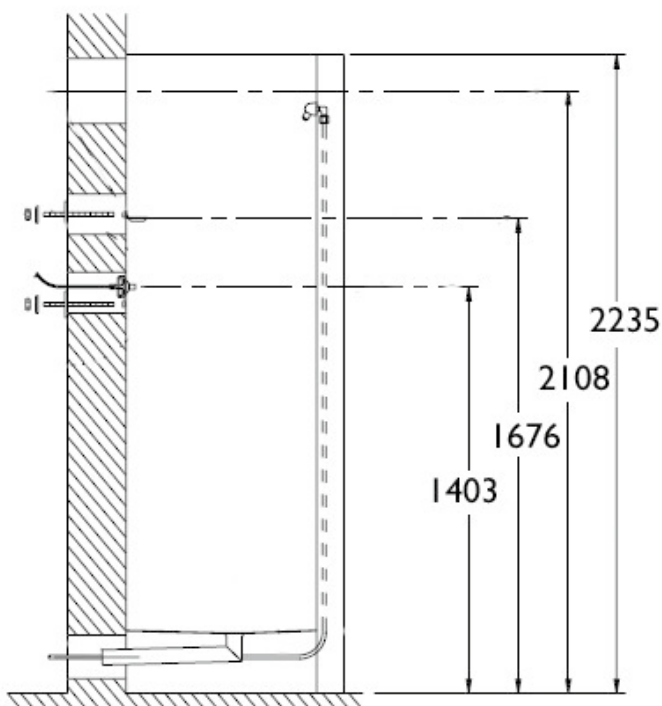
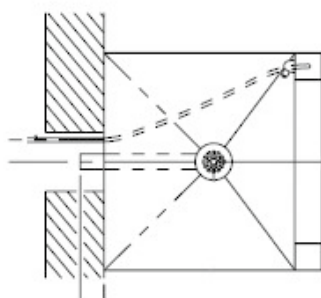
Art.	Description	Prix
Eau froide ou pré-mélangée (pneumatique)		
740120**	Cabine de douche Robusto: 762 x 762 x 2235 mm	€ 6489
740121**	Cabine de douche Robusto: 813 x 813 x 2235 mm	€ 7080
740122**	Cabine de douche Robusto: 914 x 914 x 2235 mm	€ 7964
Eau chaude et froide (pneumatique)		
740125**	Cabine de douche Robusto: 762 x 762 x 2235 mm	€ 6638
740126**	Cabine de douche Robusto: 813 x 813 x 2235 mm	€ 7228
740127**	Cabine de douche Robusto: 914 x 914 x 2235 mm	€ 8113

Modèle Knock-down (pour vous assembler)

Art.	Description	Prix
Eau froide ou pré-mélangée (pneumatique)		
740060**	Cabine de douche Robusto Knock-down: 762 x 762 x 2235 mm	€ 6489
740061**	Cabine de douche Robusto Knock-down: 813 x 813 x 2235 mm	€ 7080
740062**	Cabine de douche Robusto Knock-down: 914 x 914 x 2235 mm	€ 7964
Eau chaude et froide (pneumatique)		
740065**	Cabine de douche Robusto Knock-down: 762 x 762 x 2235 mm	€ 6638
740066**	Cabine de douche Robusto Knock-down: 813 x 813 x 2235 mm	€ 7228
740067**	Cabine de douche Robusto Knock-down: 914 x 914 x 2235 mm	€ 8113

Option

Art.	Description	Prix
960709**	Crochet à serviette pliable en acier inox	€ 63



Anti-vandalisme



Porte-savon Robusto

- Porte-savon embouti d'une seule pièce. Fixation par la galerie technique.

- **Matériau:**

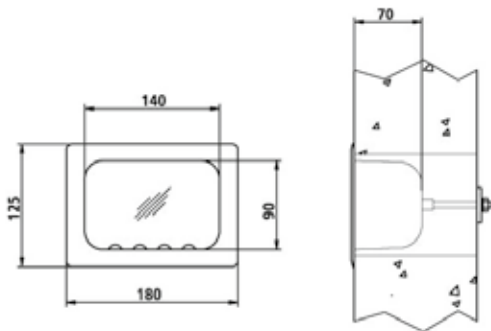
Acier inox, AISI 304, épaisseur 2 mm, finition brossée.

- **Dimensions:**

L 180 x P 170 x H 125 mm



Art.	Description	Prix
870601	Porte-savon Robusto	€ 148



Support pour papier toilette Robusto

- Support pour papier toilette à encastrer pour un rouleau standard.

- **Matériau:**

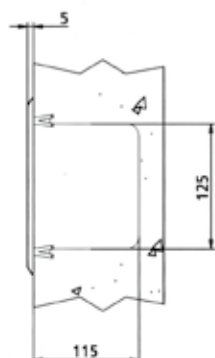
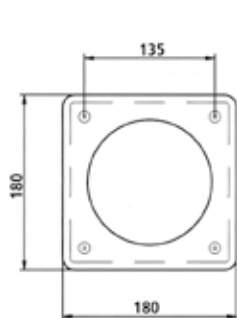
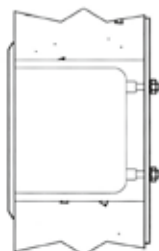
Acier inox, AISI 304, épaisseur 2 mm, finition brossée.

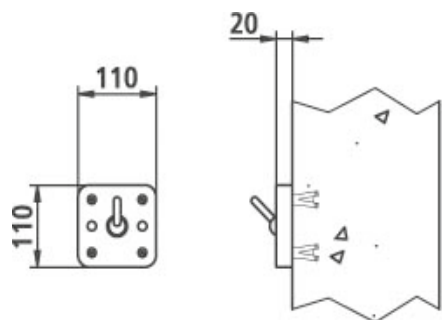
- **Dimensions:**

L 180 x P 115 x H 180 mm

Ø 125 mm

Art.	Description	Prix
870602**	Support pour papier toilette Robusto: Fixation par l'espace sanitaire	€ 141
870603**	Support pour papier toilette Robusto: Fixation par la galerie technique	€ 226





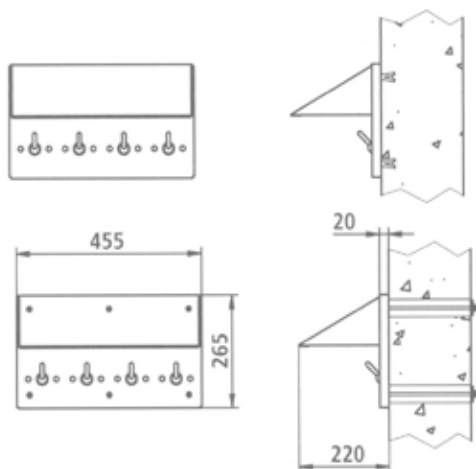
Crochet Robusto

• Crochet sur support carré. Par sécurité le crochet s'incline sous l'effet d'une charge élevée. Fixation par vis inviolables.

• **Matériau:**
Acier inox, AISI 304, épaisseur 2 mm, finition brossée.

• **Dimensions:**
L 110 x H 110 mm

Art.	Description	Prix
874024**	Crochet Robusto: Fixation par l'espace sanitaire	€ 141
874025**	Crochet Robusto: Fixation par la galerie technique	€ 164



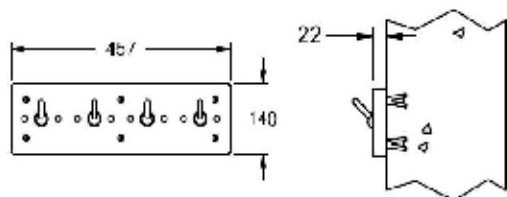
Tablette et bandeau Robusto

• Tablette et bandeau avec 4 crochets de sécurité. Ils s'inclinent sous l'effet d'une charge élevée. Bandeau avec 6 points de fixation murale.

• **Matériau:**
Acier inox, AISI 304, épaisseur 2 mm, finition brossée.

• **Dimensions:**
L455 x P 220 x H 265 mm

Art.	Description	Prix
874020**	Tablette et bandeau Robusto: Fixation par l'espace sanitaire	€ 621
874021**	Tablette et bandeau Robusto: Fixation par la galerie technique	€ 833




Bandeau des crochets Robusto

• Bandeau de 4 crochets de sécurité. Ils s'inclinent sous l'effet d'une charge élevée, le bandeau a 6 trous pour la fixation murale.

• **Matériau:**
Acier inox, AISI 304, épaisseur 2 mm, finition brossée.

• **Dimensions:**
Bandeau: L 457 x P 22 x H 140 mm
Saillie: 67 mm

Art.	Description	Prix
874022**	Bandeau des crochets Robusto: Fixation par l'espace sanitaire	€ 633
874023**	Bandeau des crochets Robusto: Fixation par la galerie technique	€ 633



Miroir de sécurité Standard

• Miroir de sécurité fabriqué sur mesure en acier inoxydable poli miroir. Idéal pour installer entre les carreaux de la faïence ou fixé à plat sur le mur. Existe sous forme de plaque de 1,5mm ou de feuille inox en recouvrement.

• **Matériau:**

Acier inox, AISI 304, épaisseur 1,5 mm.

• **Dimensions:**

Les miroirs peuvent être commandés à la taille



Art.	Description	Prix
873007*	TYPE 1: sans trous de fixation 600 x 400 mm	€ 98
873018*	TYPE 2: avec trous de fixation 600 x 400 mm	€ 105
873009*	TYPE 3: Avec des coins arrondis, sans trous de fixation 600 x 400 mm	€ 111
873023*	TYPE 4: Avec des coins arrondis, avec trous de fixation 600 x 400 mm	€ 116
873008*	TYPE 5: en recouvrement, sans trous de fixation 600 x 400 mm	€ 155
873028*	TYPE 6: en recouvrement, avec trous de fixation 600 x 400 mm	€ 161



Miroir embouti monobloc Robusto

• Miroir embouti monobloc, fixation par vis inviolables fournies.

• **Matériau:**

Acier inox, AISI 304

• **Dimensions:**

L 286 x H 438 mm



Art.	Description	Prix
873016	Miroir embouti monobloc Robusto	€ 119



Miroir de sécurité Perfect

• Miroir de sécurité avec cadre monobloc, renforcé par une plaque en contreplaqué.

• **Matériau:**

Acier inox, AISI 304, finition cadre: brossée.

• **Dimensions:**

Voir le tableau ci-dessous:



Art.	Description	Prix
Fixation par l'espace sanitaire		
873014	Miroir de sécurité Perfect: 406 x 305 mm - Acier inox, brillant	€ 167
873503**	Miroir de sécurité Perfect: 571 x 305 mm - Acier inox, brillant	€ 571
Fixation par la galerie technique		
873012**	Miroir de sécurité Perfect: 406 x 305 mm - Acier inox, brillant	€ 418
873504**	Miroir de sécurité Perfect: 406 x 305 mm - plexiglass	€ 473
873502**	Miroir de sécurité Perfect: 571 x 305 mm - Acier inox, brillant	€ 711



Médical

Le Médical

Loggere dispose d'une large gamme de produits adaptés aux établissements de santé comme des toilettes, des lavabos de chirurgical, des vidoirs des barres de maintien, de la robinetterie et des accessoires. L'acier inoxydable est particulièrement recommandé dans les lieux où l'exigence d'hygiène est importante. C'est un matériau, plutôt un alliage, réputé pour sa non porosité et sa facilité de nettoyage.

Déclinaison de la gamme :

- **Vidoir :**
Vidoir mural en acier inoxydable. Ce vidoir se caractérise par son rinçage périphérique très performant pour évacuer efficacement et rapidement les eaux usées. Ce produit est particulièrement adapté aux lieux où l'hygiène est très sensible avec des risques d'infection nosocomiale. Il peut être livré avec un habillage en inox.
- **Lavabos :**
Dans le secteur médical, le sanitaire utilisé est très souvent de couleur blanche. Pour cela, Loggere peut proposer des lavabos en acier inoxydable avec un revêtement époxy blanc et des lavabos en béton polymère en blanc alpin. Loggere propose également des lavabos pour les chirurgiens. Ceux-ci peuvent être équipés d'une robinetterie médicale et de distributeurs de savon.
- **Cuvette WC :**
Certaines cuvette WC Loggere sont disponibles en acier inox époxy blanc. Le "Big John" est une cuvette WC étudiée pour les personnes à forte corpulence. Elle est disponible avec un abattant spécial prévue pour supporter un poids important.
- **Accessoires:**
Loggere propose une gamme importante d'accessoires adaptés.



Lavabo rigole chirurgical Standard

- Lavabo auge, montage mural avec dossier intégré et renforcé pour la robinetterie. Fixations cachées. Cuve très profonde avec des angles arrondis pour un nettoyage plus facile.
- **Matériau:**
Acier inox, AISI 304, épaisseur 1,2mm, finition brossée.
- **Dimensions:**
Extérieure: P 520 x H 830 mm
Intérieure: P 410 x H 450 mm
Hauteur totale: 830 mm
- **Connexion:**
Bouchon de vidage 1½" avec grille de trous légèrement incurvée Ø 83mm, incl. siphon, sans trop-plein.

Fin de série

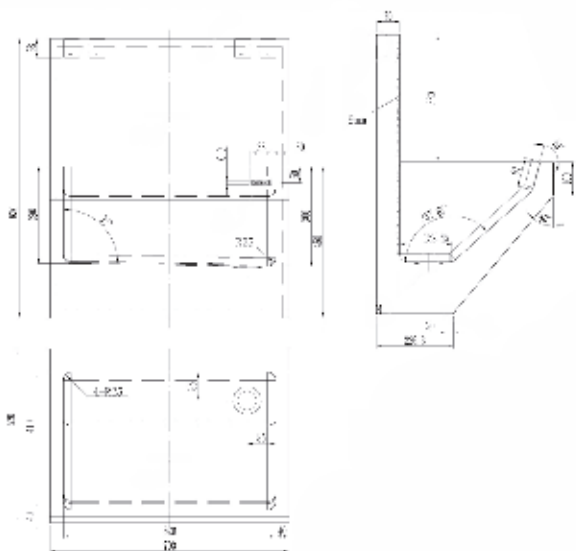
Art.	Description	Prix
447100	Lavabo rigole chirurgical - 700 mm	€ 629
447200	Lavabo rigole chirurgical - 1500 mm	€ 1308
447300	Lavabo rigole chirurgical - 2100 mm	€ 1513

Nouveaux modèles

Art.	Description	Prix
480080	Lavabo rigole chirurgical - 800 mm	€ 689
480160	Lavabo rigole chirurgical - 1600 mm	€ 1385
480240	Lavabo rigole chirurgical - 2400 mm	€ 1833

Robinetts recommandées

Art.	Description	Prix
11030711	Robinet électronique Lino W45	€ 757
9225866	Robinet électronique Hansa Electra	€ 541

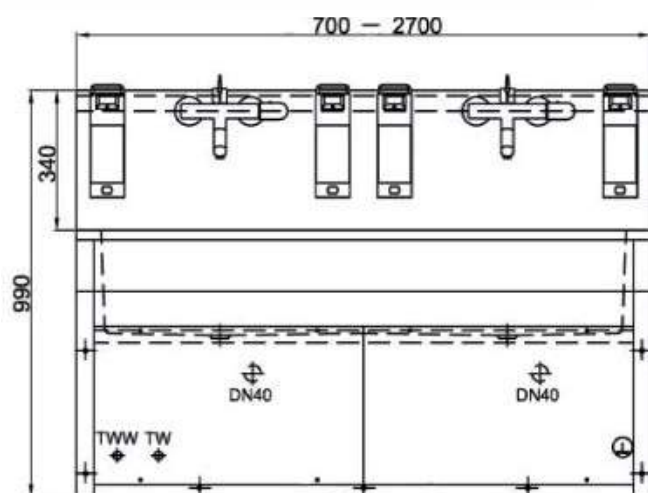




Lavabo auge pour chirurgien Exclusiv

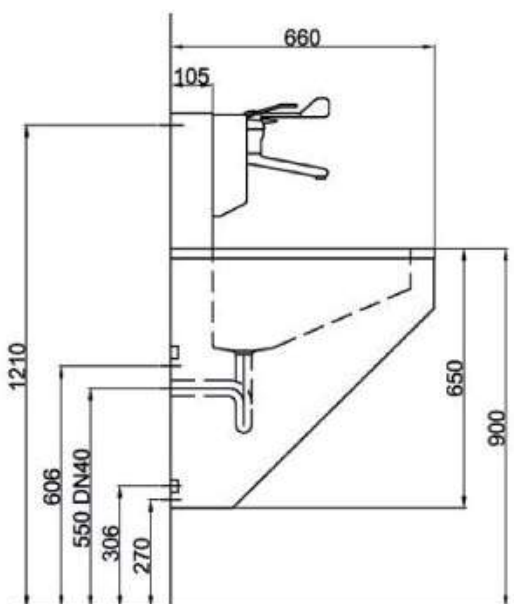
- Montage mural fourni avec profil de suspension et matériel de fixation, écoulement d'eau, vidage à grille, sans trop-plein, le dessous insonorisé, panneau frontal incliné avec trappe d'accès. Dosseret prévu pour robinetterie.
- **Matériau:**
Acier inox, AISI 304, épaisseur 1,5 mm, finition brossée.
- **Dimensions:**
P 660 x H 990 mm
Différentes longueurs selon le tableau suivant:

Art.	Description	Prix
445100**	Lave-mains chirurgical Exclusiv 700mm, 1 poste de lavage 700 mm	sur dem.
445200**	Lave-mains chirurgical Exclusiv 1400mm, 2 postes de lavage 700 mm	sur dem.
445300**	Lave-mains chirurgical Exclusiv 2100mm, 3 postes de lavage 700 mm	sur dem.
445400**	Lave-mains chirurgical Exclusiv 2800mm, 4 postes de lavage 700 mm	sur dem.



Option

Art.	Description	Prix
11030711	Robinet électronique Lino W45	€ 757
980822**	Robinet à thermostat par commande au coude, bec verseur rotatif	sur dem.
870401**	Distributeur de savon par commande au coude	€ 201
870408**	Distributeur de brosses	sur dem.
870409**	Poubelle à brosses	sur dem.
870410**	Brosses	sur dem.
870407**	Paroi de séparation (plexi) entre les postes de lavage	€ 952
980006**	Minuterie avec lampe témoin	sur dem.





NEW

Lavabo multiposte en béton polymère Quadro



- Lavabo multiposte en béton polymère, équipé de vasques carrés. Avec retombée (150 mm haut). Fixation à l'aide de supports muraux. Disponible avec des trous pour robinetterie et distributeur de savon. Personnalisation possible.

• **Matériau:**

Béton polymère, résistance-température de 65°C.

• **Dimensions:**

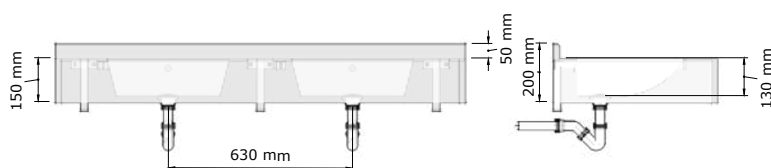
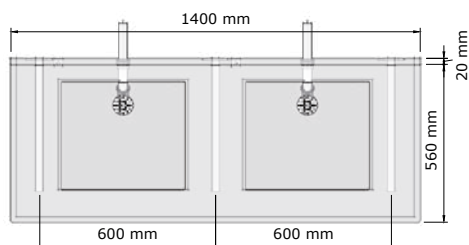
P 560 x H 200 mm

Longueur du lavabo collectif: voir le tableau ci-dessous.

Autres dimensions sur demande.

• **Connexion:**

Ecoulement d'eau: 40mm



Autres longueurs et robinets sur demande

Art.	Description	Prix
412120*	Lavabo multiposte Quadro 1200 mm - 2 postes	€ 1011
412140*	MLavabo multiposte Quadro 1400 mm - 2 postes	€ 1411
412180*	Lavabo multiposte Quadro 1800 mm - 3 postes	€ 2042
412210*	Lavabo multiposte Quadro 2100 mm - 3 postes	€ 2663



Lave mains Robusto 86

- Lave mains ROBUSTO complètement fermé, bord arrondi, anti suicide, avec revêtement époxy blanc type médical. Sans trop plein pour diminuer les risques d'agents pathogènes. Vidage 1 ¼" et siphon, montage anti-vandalisme

• **Matériau:**

Acier inox, AISI 304, épaisseur 1,2 mm, finition brossée.

• **Dimensions:**

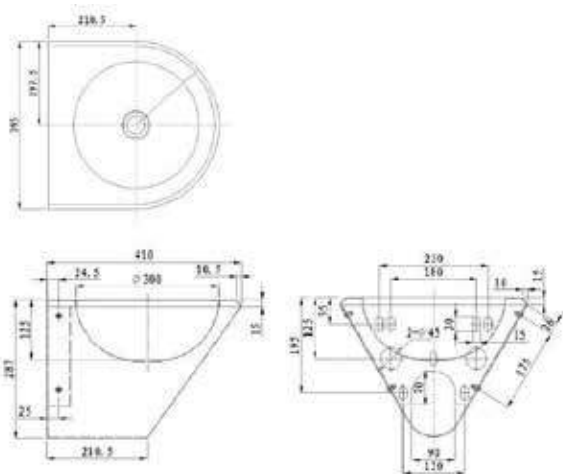
Extérieur: L 395 x P 410 x H 287 mm

Vasque: Ø 300mm, profondeur 125 mm

Art.	Description	Prix
135020W**	Lavabo Robusto 86, couleur blanc, Fixation par l'espace sanitaire avec plaque de montage	€ 1024
135021W**	Lavabo Robusto 86, couleur blanc, Fixation par la galerie technique avec tiges filetées M10	€ 1024

Option

Art.	Description	Prix
910903	Trou pour robinetterie Ø 35mm	€ 31
970909*	Kit de robinetterie mural composé d'un bec anti suicide, d'une commande piezo et des accessoires	sur dem.





Cuvette suspendue Robusto I

• Modèle suspendu ; assise conçue de façon ergonomique ; le dessous de l'assise est fermé ; rinçage (6L) sous pression ou réservoir (non fourni) ; évacuation horizontale.

Nos toilettes satisfont à la norme Européenne EN997-2003 de la classe 2.

• **Matériau:**


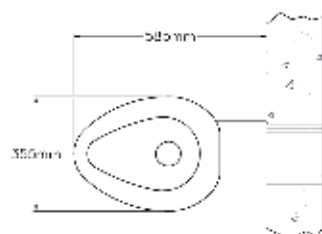
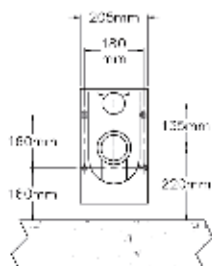
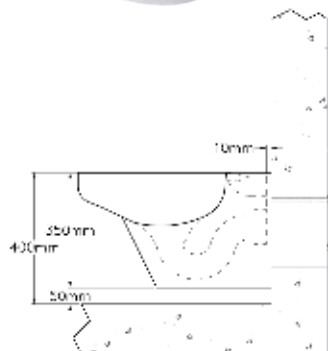
Acier inox, AISI 304, épaisseur 2 mm, finition: époxy blanc.

• **Connexion:**

Arrivée d'eau Ø 55 mm, vidage Ø 100 mm

• **Dimensions:**

L 355 x P 585 x H 350 mm



Art.	Description	Prix
650645W**	Toilette suspendue résistant au vandalisme Robusto I Blanc avec fixation visible au moyen de plaque de montage et vis de sécurité. Excl. matériel de fixation.	€ 1606
650647W**	Toilette résistante au vandalisme Robusto I Blanc avec montage invisible du local technique. Incl. matériel de fixation.	€ 1640

Option

Art.	Description	Prix
650004	Bati-support SAFETY réservoir GEBERIT et fixation cuvette 3 points	€ 885
970912	Plaque de commande en inox pour bati-support Safety incl. commande pneumatique de Geberit	€ 289
970913	Plaque de commande en inox pour bati-support Safety incl. piezo et Geberit Hytronic	€ 926



Cuvette à poser Big John

• Cuvette à poser, rinçage profond 6 L, spécialement conçu pour les personnes fortes ou les handicapés, fonctionne avec un robinet de chasse temporisé ou un réservoir apparent. Avec trous pour la fixation d'un abattant. Nos toilettes satisfont à la norme Européenne EN997-2003 de la classe 2.

• **Matériau:**

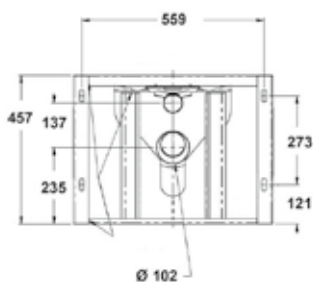
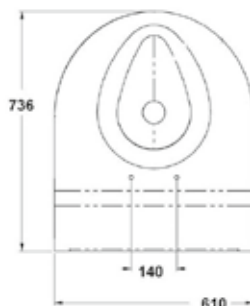
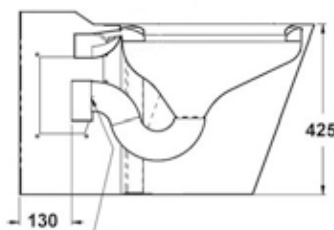
Acier inox, AISI 304, épaisseur 2,0mm, finition: époxy blanc.

• **Connexion:**

Arrivée d'eau Ø 55 mm, vidage Ø 100 mm

• **Dimensions:**

L 610 x P 736 x H 457 mm (Hauteur sans siège: 425 mm)



Art.	Description	Prix
650800	Fixation visible avec cadre de montage et vis de sécurité (matériel de fixation non compris)	€ 2790

Option

Art.	Description	Prix
650801	Abattant sans couvercle ouvert avant Blanc	€ 551
650802	Abattant avec couvercle Ouvert - Blanc	€ 551
650803	Abattant avec couvercle Blanc	€ 578



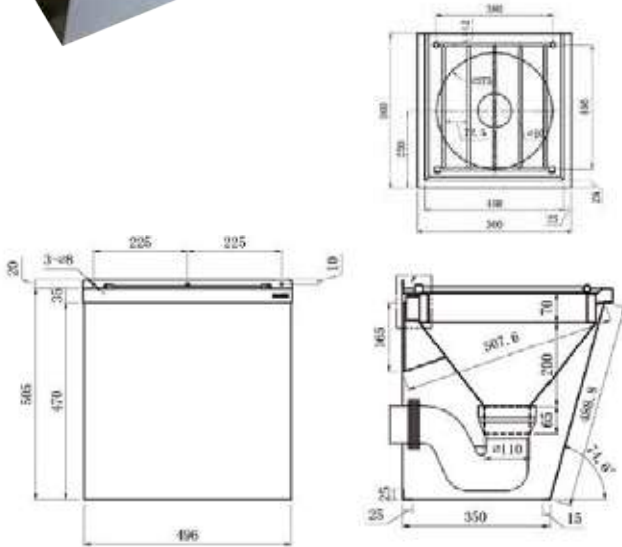
Vidoir Easy

- Avec rinçage périphérique, arrivée d'eau verticale vidage vertical ou horizontal (DN 100) consommation d'eau: 6 L/rinçage, fourni avec supports, grille rabattable et siphon.
- **Matériau:**
Acier inox, AISI 304, épaisseur 1,2 mm, finition brossée
- **Dimensions:**
L 500 x P 500 x H 355 mm

Art.	Description	Prix
234300	Vidoir Easy	€ 661

Option

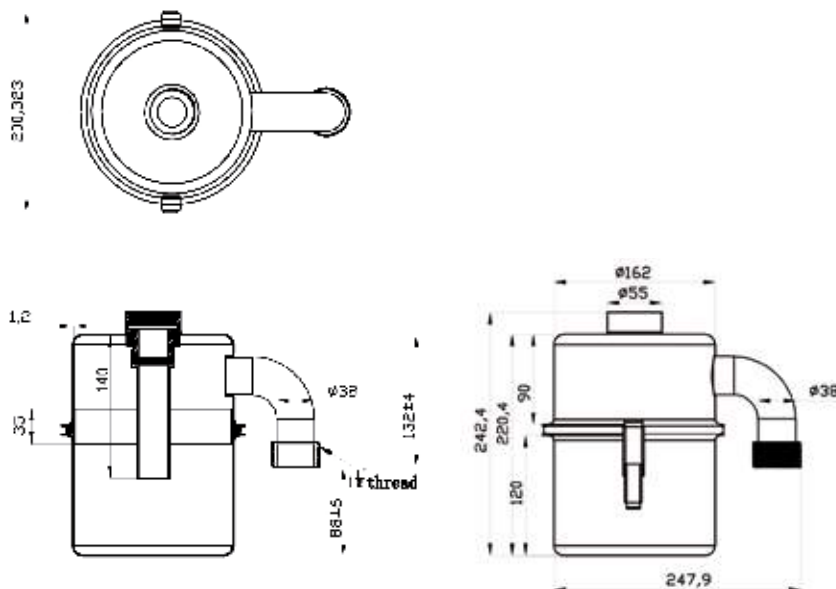
Art.	Description	Prix
234350	Habillage en inox	€ 177

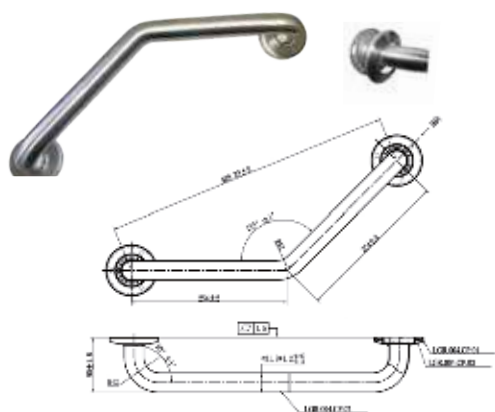


Collecteur de sable Ceto avec siphon

- Siphon / collecteur à sable pour recueillir et filtrer les eaux usées, incl. la fonction de siphon. Application: rigoles, bacs à usage technique, lave bottes... Connexion 1 1/2", fournie en standard avec adaptateur plastique 1 1/4". Capacité: 4 litres.
- **Matériau:**
Acier inox, AISI 304, épaisseur 1,2 mm, finition satiné.
- **Dimensions:**
Ø 162 x H 242,4 mm

Art.	Description	Prix
970313	Collecteur de sable Ceto avec siphon	€ 231





Barre coudée à 135°

- Fixation avec 2 points avec 2 brides Ø 79 mm, rosaces cache vis à clipser ; barre Ø 32 mm. Avec kit de fixation.
- **Matériau:** Acier inox, AISI 304, finition brossée.
- **Dimensions:** Ø 32mm, 254 x 254 mm

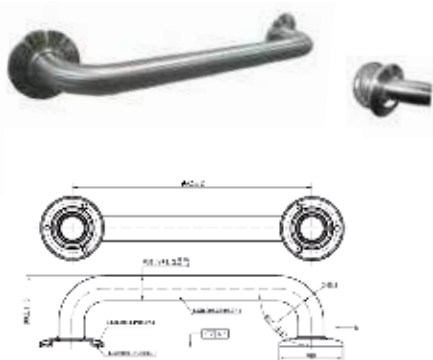
Art.	Description	Prix
880200	Barre coudée à 135°	€ 46



Barre coudée à 135° longue PMR

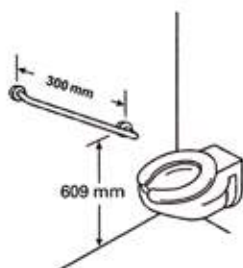
- Fixation avec 3 points avec 3 brides Ø 79 mm, rosaces cache vis à clipser. Avec kit de fixation.
- **Matériau:** Acier inox, AISI 304, finition brossée.
- **Dimensions:** Ø 32mm, 400 x 400 mm

Art.	Description	Prix
880250	Barre coudée à 135° longue	€ 86

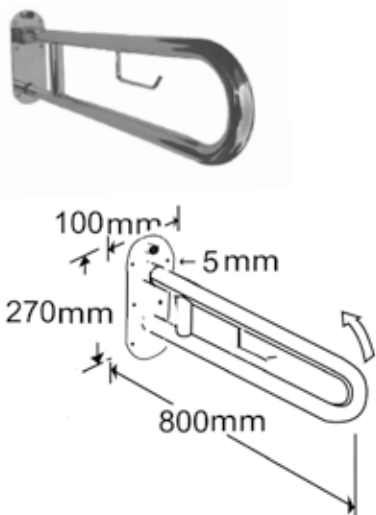


Barre de maintien Standard

- Fixation avec 2 vis sur 2 brides Ø 79 mm, rosaces cache vis à clipser ; barre Ø 32 mm. Avec kit de fixation.
- **Matériau:** Acier inox, AISI 304, finition brossée.
- **Dimensions:** Ø 32mm, longueur: 300mm ou 609mm



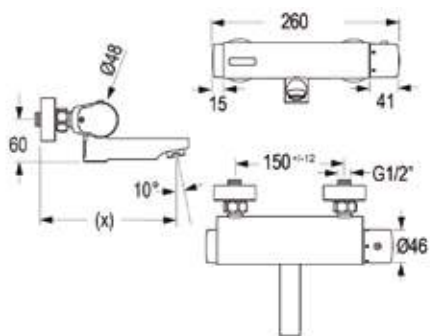
Art.	Description	Prix
880300	Barre de maintien Standard: 300mm	€ 37
880600	Barre de maintien Standard: 609mm	€ 53



Barre relevable

- Barre (Ø 32 mm) relevable, fixation visible, plaque de fixation 4 mm d'épaisseur ; contre poids par la charnière à ressort, blocage automatique en position verticale, manipulation avec une main. Avec kit de fixation.
- **Matériau:** Acier inox, AISI 304, finition brillant.
- **Dimensions:** Ø 32mm, longueur: 800mm ou 900mm

Art.	Description	Prix
880324L	Barre relevable: 800mm	€ 193
880334	Barre relevable: 900mm	€ 201



CONTI

NEW



Mitigeur électronique mural Lino W45 eau chaude et froide

- Mitigeur électronique mural, commande infra rouge avec régulateur de température thermostatique. Double cellule de détection infrarouges avec fonction de réglage automatique. Electrovanne à fermeture progressive. Fonction Touch pour le nettoyage, la programmation des cycles de rinçage 12, 24 et 48 heures. Peut être relié au Water Management pour les rinçages anti bactéries.

Connexion: 1/2 "

Matériau:

Laiton chromé

Dimensions:

Longueur du robinet: 200 ou 260 mm

Art.	Description	Prix
11030811	Mitigeur électronique mural Lino W45 eau chaude et froide Longueur: 260 mm	€ 773



TYPE 1



TYPE 3



TYPE 5



TYPE 2



TYPE 4



TYPE 6



Miroir de sécurité Standard

- Miroir de sécurité fabriqué sur mesure en acier inoxydable poli miroir. Idéal pour installer entre les carreaux de la faïence ou fixé à plat sur le mur. Existe sous forme de plaque de 1,5mm ou de feuille inox en recouvrement.




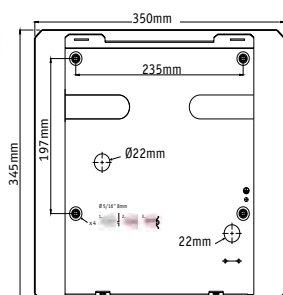
Matériau:

Acier inox, AISI 304, épaisseur 1,5 mm.

Dimensions:

Les miroirs peuvent être commandés à la taille

Art.	Description	Prix
873007*	TYPE 1: sans trous de fixation 600 x 400 mm	€ 98
873018*	TYPE 2: avec trous de fixation 600 x 400 mm	€ 105
873009*	TYPE 3: Avec des coins arrondis, sans trous de fixation 600 x 400 mm	€ 111
873023*	TYPE 4: Avec des coins arrondis, avec trous de fixation 600 x 400 mm	€ 116
873008*	TYPE 5: en recouvrement, sans trous de fixation 600 x 400 mm	€ 155
873028*	TYPE 6: en recouvrement, avec trous de fixation 600 x 400 mm	€ 161



BOBRICK



Sèche-main extra plat inox Trimline

- Convient aux PMR. Capteur automatique, sorties d'air double, 208 à 240 v AC, 6,8-7,8 Amp, 1400 - 1900 Watts, 50/60 Hz, monophasé, cULus Listed, Normes CE et VDE.

Matériau:

Acier inox, AISI 304, finition brossée.

Dimensions:

L 350 x P 100 x H 345 mm

Hauteur d'installation recommandée pour les personnes handicapées: 1219 mm

Art.	Description	Prix
840200	Sèche-main extra plat inox Trimline	€ 455

Sans * est en stock - *délai de livraison 4-6 semaines - **délai de livraison sur demande

Prix publics hors TVA - Projets sur demande

SWIFT
USDEKEN

ROPENER

Catering

Lavabo auge pour chirurgien Exclusiv - Hôpital militaire Reine Astrid, Bruxelles

La grande cuisine

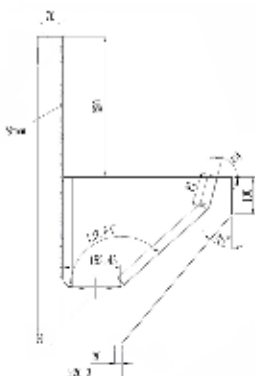
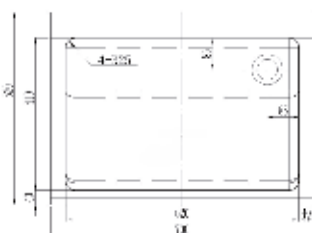
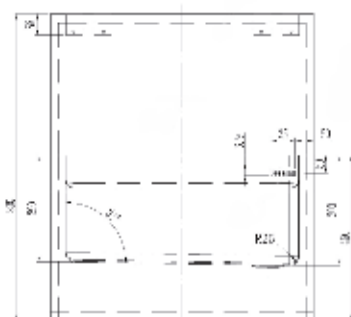
La grande cuisine c'est une haute exigence en matière d'hygiène apportée par l'utilisation de l'acier inoxydable. Loggere spécialiste de l'inox propose donc une gamme très étudiée de lave mains hygiène et de plonges.

- Lave main hygiène :**
 Le lave main hygiène est le produit le plus important dans une cuisine professionnelle, l'hygiène étant une donnée incontournable et parfaitement réglementée. Loggere a donc créé une gamme complète de lave mains à commande fémorale ou électronique ; avec cuve ronde ou rectangulaire. Nous avons apporté un soin particulier à la fabrication de nos lave mains avec des angles arrondis et sans interstices.
- Eviens pour cuisines Eureka:**
 Loggere dispose d'un assortiment de produits adaptés à l'industrie alimentaire. La gamme de plonge EUREKA II satisfait à de nombreux besoins de par sa variété en termes de dimensions. Elle se caractérise par une haute qualité de fabrication. Elle répond à toutes les normes en vigueur. La gamme de lavabos hygiène pour se laver les mains sans contact avec la robinetterie, est aussi très complète. On y retrouve différentes tailles et formes de bassin. La robinetterie peut être à commande fémorale ou électronique. La réglementation impose l'utilisation de ce type de lave mains pour l'hygiène des manipulateurs.



Lavabo auge Standard

- Lavabo auge, montage mural avec dossier intégré et renforcé pour la robinetterie.** Fixations cachées. Cuve très profonde avec des angles arrondis pour un nettoyage plus facile.
- Matériau:**
 Acier inox, AISI 304, épaisseur 1,2mm, finition brossée.
- Dimensions:**
 Extérieure: P 520 x H 830 mm
 Intérieure: P 410 x H 450 mm
 Hauteur totale: 830 mm
- Connexion:**
 Bouchon de vidage 1½" avec grille de trous légèrement incurvée Ø 83mm, incl. siphon, sans trop-plein.



Fin de série

Art.	Description	Prix
447100	Lavabo auge Standard - 700	€ 629
447200	Lavabo auge Standard - 1500	€ 1308
447300	Lavabo auge Standard - 2100	€ 1513



937100

Nouveaux modèles

Art.	Description	Prix
480080	Lavabo auge Standard - 800 mm	€ 689
480160	Lavabo auge Standard - 1600 mm	€ 1385
480240	Lavabo auge Standard - 2400 mm	€ 1833



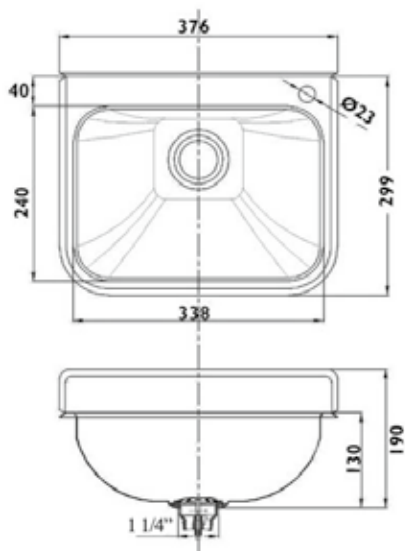
11030711

Robinetts recommandées

Art.	Description	Prix
937100	Robinet en acier inoxydable Perfect Mix	€ 183
11030711	Robinet électronique Lino W45	€ 757
9225866	Robinet électronique Hansa Electra	€ 541



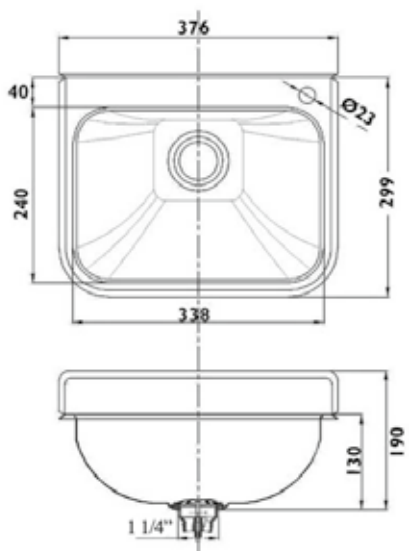
9225866



Lavabo Easy mini

- Lavabo hygiène monobloc. Lavabo mural, avec dossier.
- **Matériau:**
Acier inox, AISI 304, épaisseur 1 mm, finition brossée.
- **Dimensions:**
L 376 x P 299 x H 190 mm
Dossier hauteur: 60 mm.
- **Connexion:**
Vidage 1 1/4" avec une grille à trous incurvés Ø 65mm, incl. siphon, sans trop-plein.

Art.	Description	Prix
135105L	Lavabo Easy mini	€ 106



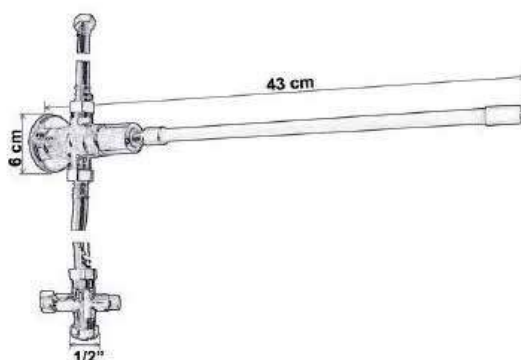
Lavabo Easy mini incl. commande fémorale

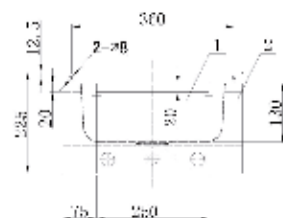
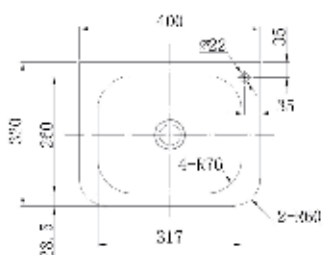
- Lavabo hygiène monobloc commande fémorale. Lavabo mural, avec dossier. Bonde à grille, siphon, col de cygne, prémélangeur (1/2"). Ensemble commande fémorale TEMPOcomprenant 1 flexible, 1 bec, 1 commande fémorale et le joints inclus.
- **Matériau:**
Acier inox, AISI 304, épaisseur 1 mm, finition brossée.
- **Dimensions:**
L 376 x P 299 x H 190 mm
Dossier hauteur: 60 mm

Art.	Description	Prix
135107L	Lavabo Easy mini incl. commande fémorale (134108L) et col de cygne	€ 215

Pièces de rechange

Art.	Description	Prix
130708	Pièces de rechange : col de cygne	€ 25
134109L	Ensemble commande fémorale PRESTO comprenant 1 flexible, 1 bec, 1 commande fémorale et le joints.	€ 160





NEW

Lave-mains hygiène 1



• Lave-mains hygiène avec cuve emboutie rectangulaire, sans joints. Commande par panneau basculant. Sans dossier. Livré complet avec flexible, siphon, col de cygne, robinet temporisé, prémélangeur. Certification : Hygiène alimentaire. Haute qualité environnementale. Avec angles arrondis

Matériau:

Acier inox, AISI 304, épaisseur 1,0 mm, finition brossée.

Dimensions:

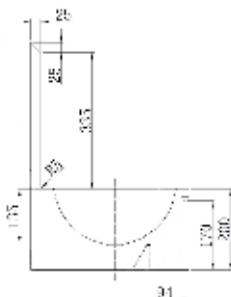
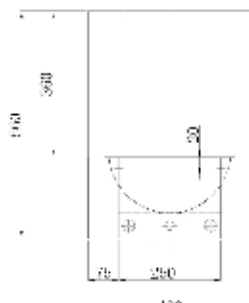
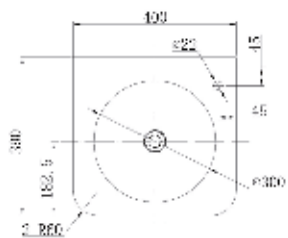
L 400 x P 320 x H 225 mm

Vasque: L 317 x P 260 x H 130 mm

Art.	Description	Prix
130711	Lave-mains hygiène 1 avec prémélangeur	€ 352

Option

Art.	Description	Prix
130709	Pièces de rechange : bouton poussoir pour lave-bras hygiène 5	€ 29
130708	Pièces de rechange : col de cygne	€ 25
130707L	Pièces de rechange complète : set de bouton poussoir, col de cygne et tuyaux	€ 125



NEW

Lave-mains hygiène 2



• Lave-mains hygiène avec cuve emboutie ronde, sans joints. Commande par panneau basculant. Avec dossier. Livré complet avec flexible, siphon, col de cygne, robinet temporisé, prémélangeur. Certification : Hygiène alimentaire. Haute qualité environnementale. Avec angles arrondis

Matériau:

Acier inox, AISI 304, épaisseur 1,0 mm, finition brossée.

Dimensions:

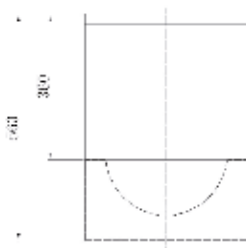
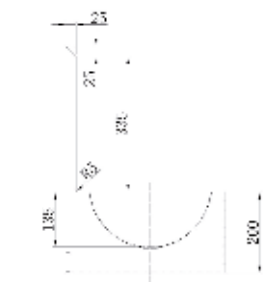
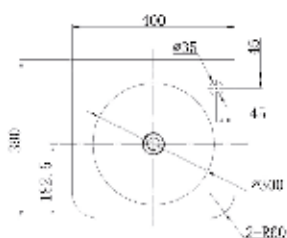
L 400 x P 390 x H 560 mm

Vasque Ø 300 mm

Art.	Description	Prix
130712	Lave-mains hygiène 2 avec prémélangeur	€ 384

Option

Art.	Description	Prix
130709	Pièces de rechange : bouton poussoir pour lave-bras hygiène 5	€ 29
130708	Pièces de rechange : col de cygne	€ 25
130707L	Pièces de rechange complète : set de bouton poussoir, col de cygne et tuyaux	€ 125



NEW

Lave-mains hygiène 2E



- Lave-mains hygiène avec cuve emboutie ronde, sans joints, avec angles arrondis. Avec dossier. Livré complet avec flexible, siphon, robinetterie électronique. Certification : Hygiène alimentaire.

Haute qualité environnementale. Pré mélangeur en option.

Matériau:

Acier inox, AISI 304, épaisseur 1,0 mm, finition brossée.

Dimensions:

L 400 x P 390 x H 560 mm

Vasque Ø 300 mm



13304011



9270100



10090211

Art.	Description	Prix
130713	Lave-mains hygiène 2E avec robinet IR Umaxx (13304011) - batterie	€ 563
130717	Lave-mains hygiène 2E avec robinet IR Dolphin (9270100) - batterie	€ 603
130725	Lave-mains hygiène 2E En acier inox AISI 316 au lieu de 304 avec robinet IR Umaxx (13304011) - batterie	€ 636



Lave-mains hygiène 3

- Lave-bras hygiène avec cuve emboutie rectangulaire, commande par panneau basculant. Avec dossier. Livré complet avec flexible, siphon, bonde à grille, col de cygne, robinet temporisé, prémélangeur. Certification : Hygiène alimentaire. Haute qualité environnementale.

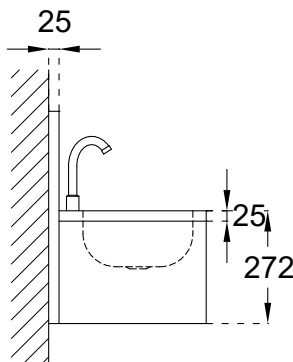
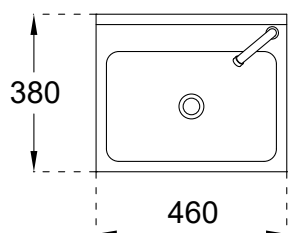
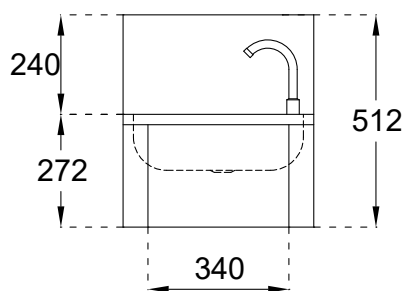
Matériau:

Acier inox, AISI 304, épaisseur 1,0 mm, finition brossée.

Dimensions:

L 460 x P 380 x H 512 mm

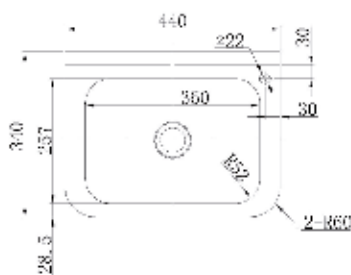
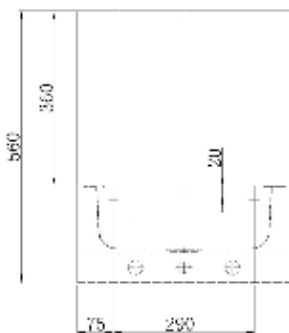
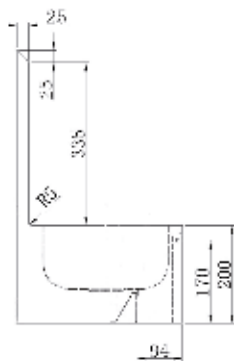
Vasque: L 410 x P 265 x H 135 mm



Art.	Description	Prix
130705	Lave-mains hygiène 3 avec prémélangeur	€ 516

Option

Art.	Description	Prix
130709	Pièces de rechange : bouton poussoir pour lave-bras hygiène 5	€ 29
130708	Pièces de rechange : col de cygne	€ 25
130707L	Pièces de rechange complète : set de bouton poussoir, col de cygne et tuyaux	€ 125



NEW

Lave-mains hygiène 4



• Lavabo hygiénique pour montage mural avec presseur
Vasque, fonctionnement au moyen d'un panneau de pression, avec paroi anti-éclaboussures 360 mm. Livré avec des tuyaux flexibles, bouchon de vidange et siphon, mitigeur mécanique à fermeture automatique, taille de raccordement 1/2", sortie de robinet en forme de col de cygne. Idéal pour la restauration et l'industrie alimentaire.

• **Matériau:**

Acier inox, AISI 304, épaisseur 1,0 mm, finition brossée.

• **Dimensions:**

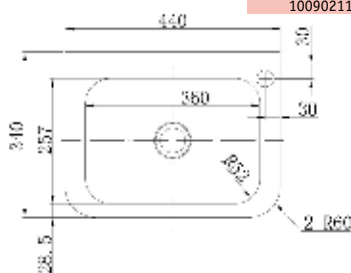
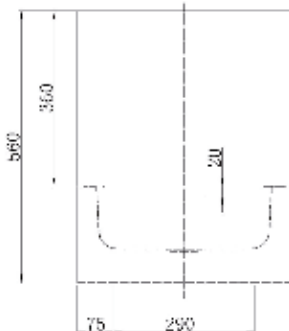
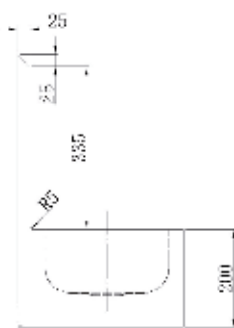
L 440 x P 340 x H 560 mm

Vasque: L 360 x P 257 x H 130 mm

Art.	Description	Prix
130714	Lave-mains hygiène 4 avec prémélangeur	€ 396

Option

Art.	Description	Prix
130709	Pièces de rechange : bouton poussoir pour lave-bras hygiène 5	€ 29
130708	Pièces de rechange : col de cygne	€ 25
130707L	Pièces de rechange complète : set de bouton poussoir, col de cygne et tuyaux	€ 125



NEW

Lave-mains hygiène 4E



• Lavabo hygiénique pour montage mural avec presseur
Vasque, opération au moyen d'une grue électronique, avec paroi anti-éclaboussures 360 mm. Fourni avec des tuyaux flexibles, bouchon de vidange et siphon, taille de raccordement 1/2". Idéal pour la restauration et l'industrie alimentaire.

• **Matériau:**

Acier inox, AISI 304, épaisseur 1,0 mm, finition brossée.

• **Dimensions:**

L 440 x P 340 x H 560 mm

Vasque: L 360 x P 257 x H 130 mm



13304011

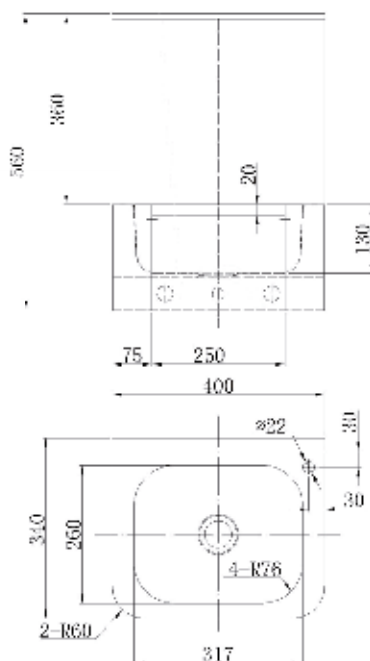
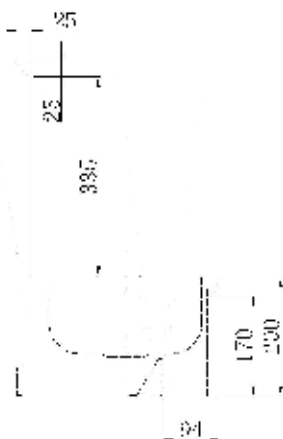


9270100



10090211

Art.	Description	Prix
130718	Lave-mains hygiène 4E avec robinet IR Umax (13304011)	€ 565
130719	Lave-mains hygiène 4E avec robinet IR Dolphin (9270100)	€ 583



NEW

Lave-mains hygiène 5



- Lave-mains hygiène avec cuve emboutie rectangulaire, sans joints avec bords arrondis. Commande par panneau basculant. Avec dossier. Livré complet avec flexible, siphon, col de cygne, robinet temporisé, prémélangeur. Certification : Hygiène alimentaire. Haute qualité environnementale.
- **Matériau:**
Acier inox, AISI 304, épaisseur 1,0 mm, finition brossée.
- **Dimensions:**
L 400 x P 340 x H 555 mm
Vasque: L 315 x P 260 x H 130 mm
Hauteur dossier: 365 mm

Art.	Description	Prix
130706	Lave-mains hygiène 5 avec prémélangeur	€ 337

Option

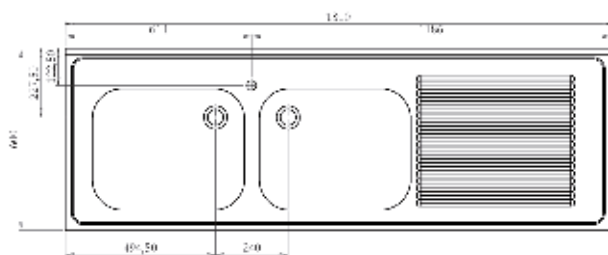
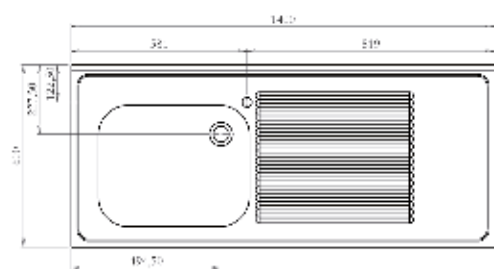
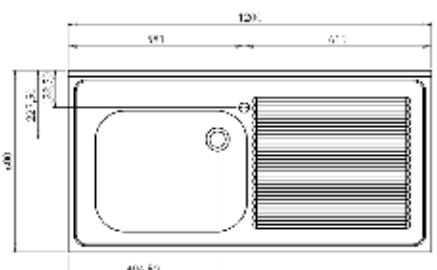
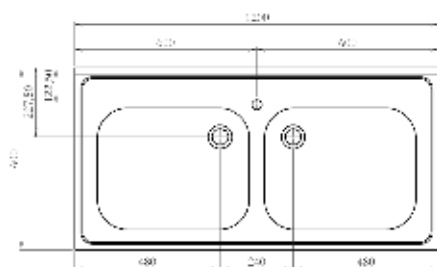
Art.	Description	Prix
130709	Pièces de rechange : bouton poussoir pour lave-bras hygiène 5	€ 29
130708	Pièces de rechange : col de cygne	€ 25
130707L	Pièces de rechange complète : set de bouton poussoir, col de cygne et tuyaux	€ 125



Le poste à eau Easy

- Ensemble complet composé du lave mains hygiène, d'un distributeur de savon de 1L, d'une brosse à ongle avec chaînette, d'une poubelle polypro avec système de fixation au lave main. Livraison dans un seul colis.
- **Matériau:**
Acier inox, AISI 304, épaisseur: 0,9 mm, finition brossée
Poubelle: PP
- **Dimensions:**
L 440 x P 340 x H 560 mm
Vasque: L 360 x P 257 x H 130 mm

Art.	Description	Prix
130710	Le poste à eau Easy	€ 527



NEW

Evier professionnel Eureka II - 600

- Plonge en acier inoxydable profondeur 600mm avec cache cuve monté et soudé. Bords droits tombés de 40mm - Dossieret boîte de 10mm. Egouttoir: cannelé. Bonde tube surverse et siphon Trou pour robinetterie Ø 31. Pietement tube rond réglable - étagère en option.
- Livré avec vidage 1 1/2" et tube surverse de 280 mm.

• Matériau:

Acier inox, AISI 304, épaisseur 1 mm, finition brossée.

• Dimensions:

Hauteur: 900 mm

Vasque: L 500 x P 400 x H 300 mm

Largeur: voir les modèles dans le tableau ci-dessous:

Art.	Description	Prix
323601*	Plonge EUREKA II 2 bacs 1200 x 600	€ 1110
323651*	Plonge EUREKA II 2 bacs 1200x600 avec étagère	€ 1248
323602*	Plonge EUREKA II 1 bac ég. Droit 1200x600	€ 944
323652*	Plonge EUREKA II 1 bac ég. Droit 1200x600 avec étagère	€ 1082
323603*	Plonge EUREKA II 1 bac ég. Gauche 1200x600	€ 944
323653*	Plonge EUREKA II 1 bac ég. Gauche 1200x600 avec étagère	€ 1082
323604*	Plonge EUREKA II 1 bacs ég. Droit 1400x600	€ 1006
323654*	Plonge EUREKA II 1 bacs ég. Droit 1400x600 avec étagère	€ 1162
323605*	Plonge EUREKA II 1 bacs ég. Gauche 1400x600	€ 1006
323655*	Plonge EUREKA II 1 bacs ég. Gauche 1400x600 avec étagère	€ 1162
323606*	Plonge EUREKA II 2 bacs ég. Droit 1800x600	€ 1307
323656*	Plonge EUREKA II 2 bacs ég. Droit 1800x600 avec étagère	€ 1501
323607*	Plonge EUREKA II 2 bacs ég. Gauche 1800x600	€ 1307
323657*	Plonge EUREKA II 2 bacs ég. Gauche 1800x600 avec étagère	€ 1501

Option

Art.	Description	Prix
32409*	Tube surverse 280mm	sur dem.

NEW

Evier professionnel Eureka II - 700

- Plonge en acier inoxydable profondeur 700mm avec cache cuve monté et soudé. Bords droits tombés de 40mm - Dosseret boîte de 10mm. Egouttoir: cannelé. Bonde tube surverse et siphon
Trou pour robinetterie Ø 31. Piètement tube rond réglable étagère en option.

Livré avec vidage 1 1/2" et tube surverse de 280 mm.

• Matériau:

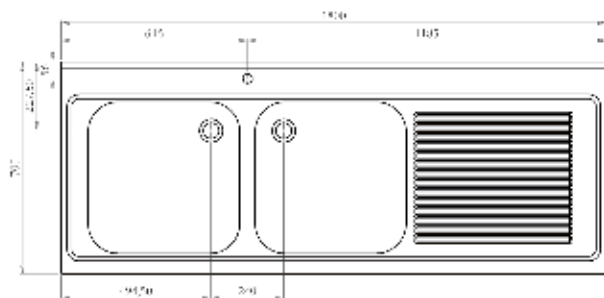
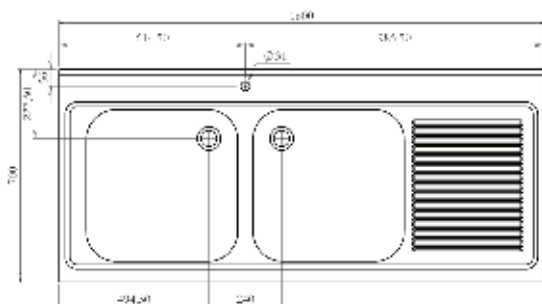
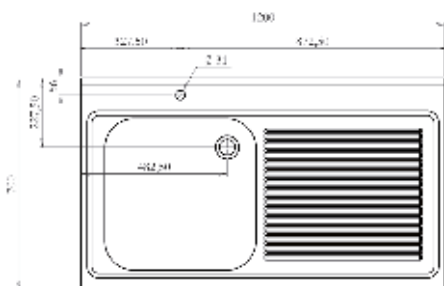
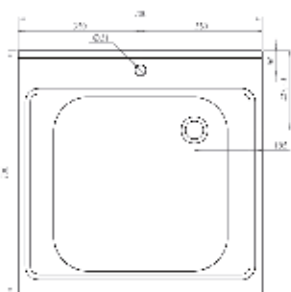
Acier inox, AISI 304, épaisseur 1 mm, finition brossée.

• Dimensions:

Hauteur: 900 mm

Vasque: L 500 x P 500 x H 300 mm

Largeur: voir les modèles dans le tableau ci-dessous:



Art.	Description	Prix
323701*	Plonge EUREKA II - 1 bac 700x700	€ 861
323751*	Plonge EUREKA II - 1 bac 700x700 avec étagère	€ 959
323702*	Plonge EUREKA II 1 bac ég. Droit 1200x700	€ 959
323752*	Plonge EUREKA II 1 bac ég. Droit 1200x700 avec étagère	€ 1113
323703*	Plonge EUREKA II 1 bac ég. Gauche 1200x700	€ 959
323753*	Plonge EUREKA II 1 bac ég. Gauche 1200x700 avec étagère	€ 1113
323704*	Plonge EUREKA II 2 bacs ég. Droit 1600x700	€ 1267
323754*	Plonge EUREKA II 2 bacs ég. Droit 1600x700 avec étagère	€ 1461
323705*	Plonge EUREKA II 2 bacs ég. Gauche 1600x700	€ 1267
323755*	Plonge EUREKA II 2 bacs ég. Gauche 1600x700 avec étagère	€ 1461
323706*	Plonge EUREKA II 2 bacs ég. Droit 1800x700	€ 1424
323756*	Plonge EUREKA II 2 bacs ég. Droit 1800x700 avec étagère	€ 1547
323707*	Plonge EUREKA II 2 bacs ég. Gauche 1800x700	€ 1424
323757*	Plonge EUREKA II 2 bacs ég. Gauche 1800x700 avec étagère	€ 1547

Option

Art.	Description	Prix
32409*	Tube surverse 280mm	sur dem.

Sans * est en stock - *délai de livraison 4-6 semaines - **délai de livraison sur demande

Prix publics hors TVA - Projets sur demande



Catering

Evier profesional Eureka II



Accessoires

Proox ONE pure

Accessoires

Design – anti vandalisme – fonction, voilà les caractéristiques des accessoires Loggere.

Commençons par le design avec PROOX:

PROOX est la marque des architectes qui répond scrupuleusement aux exigences de la culture sanitaire la plus exigeante.

Avec PROOX, le design est au premier plan. La série de produits ONE poursuit des lignes claires absolues. Avec des accessoires sanitaires sûrs et sans fioritures offrant les plus hauts niveaux de fonctionnalité, les architectes ont maintenant un accessoire design qui correspond parfaitement à esthétique intemporel des plus beaux projets. Pureté, ambiance et individualité. Ce sont les trois attributs de la série de produits ONE. Avec la série ZERO, PROOX rend l'accessoire invisible.

Anti vandalisme et fonction avec BOBRICK

BOBRICK leader mondial de l'accessoire inox depuis plus de 100 ans a choisi Loggere pour distribuer ses accessoires. De nombreux lieux publics sont équipés de ces accessoires pour leur grande résistance et leur fonction particulièrement adapté à des endroits à fort trafic.

Les architectes apprécient la marque car elle est synonyme de solidité et de solutions relativement peu coûteuses pour les espaces sanitaires.

Particulièrement développés, leurs modèles muraux et encastrés sont une garantie de durabilité appréciée par les architectes.

Les lignes Bobrick bien connues sont **CONTURA** et **TRIM**.



La marque **KOALA**, qui appartient au groupe Bobrick est la marque des tables à langer pour les collectivités. Ces tables sont certifiées au niveau européen. Elles ont même la certification NF pour la France. Un détail non négligeable pour ce qui concerne la sécurité des bébés.

Sèche-cheveux REZ

Le sèche-cheveux REZ, bien connu dans le monde de la piscine est considéré comme la Rolls Royce des sèche-cheveux. Ceci compte tenu de sa conception, de sa fonctionnalité, de sa durabilité et de sa facilité d'entretien.

Autres

Outre les lignes de produits mentionnées ci-dessus, les gammes EASY, Standard et Creativ complètent avantageusement nos lignes d'accessoires.



Poubelle à papier ONE pure

- Poubelle à papier en fils d'acier inox pour fixation mural. Forme trapézoïdale. Dimension du fond: 350 x 280 mm. Exécution robuste. Capacité +/- 74 litres. Crochets de fixations en acier inox compris. Vis en inox et chevilles incluses.
- **Matériau:** Acier inox, AISI 304, épaisseur 1,5mm, finition brillant (par électrolyse).
- **Dimensions:** L 440 x P 350 x H 600 mm

Art.	Description	Prix
870508	Poubelle à papier ONE pure	€ 107



Poubelle en forme de tube ONE pure

- Tube en acier inox à encastrer dans un dessus de table pour lavabo. Avec bord plié et patte de fixation. Vis en inox incluses.
- **Matériau:** Acier inox, AISI 304, épaisseur 1,5mm, finition brossée
- **Dimensions:** Ø 145/127 mm x P 120 mm

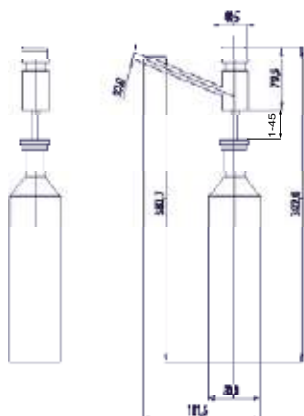
Art.	Description	Prix
870509	Poubelle en forme de tube ONE pure	€ 100



NEW

Distributeur de savon sur plan ONE pure

- Distributeur de savon pose sur plan anti vandalisme pompe métallique protégée. La tête peut être retirée pour le nettoyage et le remplissage. Contenance du réservoir: 1L
- **Matériau:**
Chromé
- **Dimensions:**
Ø 40,5 mm x 80 mm



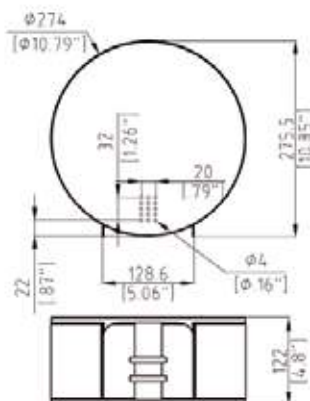
Art.	Description	Prix
870527*	Distributeur de savon sur plan ONE pure	€ 100



NEW

Porte-papier hygiénique Jumbo ONE pure

- Porte-rouleau de papier hygiénique Jumbo en acier inoxydable pour montage mural. Convient pour les rouleaux jumbo d'un diamètre maximum de 270 mm. Verrouillage non visible. Incl. Vis et chevilles en acier inoxydable;
- **Matériau:**
Acier inox, AISI 304, finition brossée.
- **Dimensions:**
Ø 276 x 122 mm



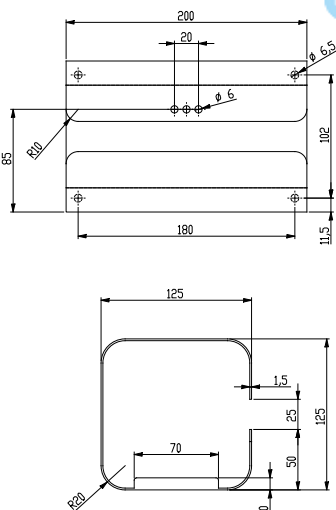
Art.	Description	Prix
870528	Porte-papier hygiénique Jumbo ONE pure	€ 85




NEW

Porte-rouleau de papier toilette ONE pure

- Support de rouleau de papier hygiénique ONE pur en acier inoxydable pour montage mural. Contient deux rouleaux de papier hygiénique standard avec un maximum de diamètre de 125mm. Incl. vis et ancrages.
- **Matériau:**
Acier inox, AISI 304, épaisseur 1,5 mm, finition brossée
- **Dimensions:**
L 200 x P 125 x H 125 mm



Art.	Description	Prix
870529*	Porte-rouleau de papier toilette ONE pure	€ 174



Sèche-mains ONE pure

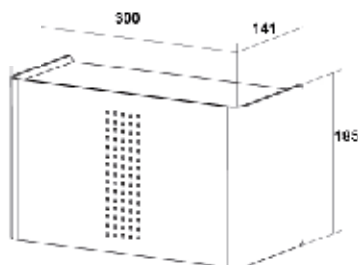
- Sèche-mains en acier inox à fixation murale. Moteur électronique très puissant, commandé par cellule à détection électronique. Design extérieur avec perforations de 4 mm. Temps de séchage: moins de 15 secondes. Champ de détection réglable entre 5 et 33 cm. Arrêt automatique après 60 secondes. Câble et prise non compris.

• **Matériau:**

Acier inox, AISI 304, épaisseur 1,5mm, finition: Brossée

• **Dimensions:**

L 300 x P 141 x H 185 mm



Art.	Description	Prix
870501	Sèche-mains ONE pure	€ 664



Distr. d'essuie-mains papier ONE pure

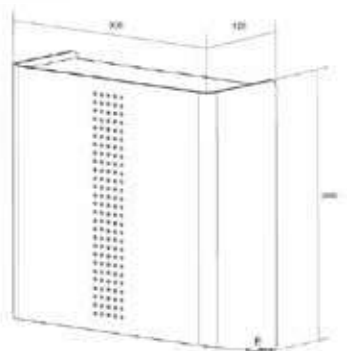
- Distributeur d'essuie-mains papier en acier inox, fixation murale. Voyant de niveau: perforations design de 4 mm devant. Intérieur boîtier avec finition Teflon pour distribution facile. Capacité: +/- 300 à 400 pièces pour utilisation d'essuie-mains pliés en Z. Serrure non visible. Clé, vis en inox et chevilles incluses.

• **Matériau:**

Acier inox, AISI 304, épaisseur 1,5mm, finition brossée.

• **Dimensions:**

L 300 x P 123 x H 300 mm



Art.	Description	Prix
870502	Distr. d'essuie-mains papier ONE pure	€ 265



Distributeur de mouchoirs ONE pure

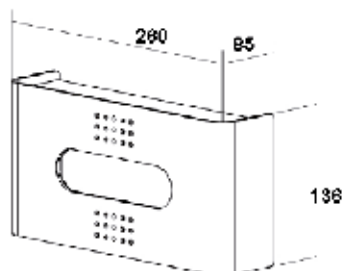
- Distributeur de mouchoirs en acier inox pour fixation murale. Perforations design de 4 mm devant et ouverture ovale pour la distribution de mouchoirs conformes aux standards. Vis en inox et chevilles incluses.

• **Matériau:**

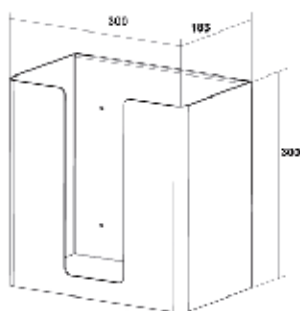
Acier inox, AISI 304, épaisseur 1,5mm, finition brossée.

• **Dimensions:**

L 260 x P 85 x H 136 mm



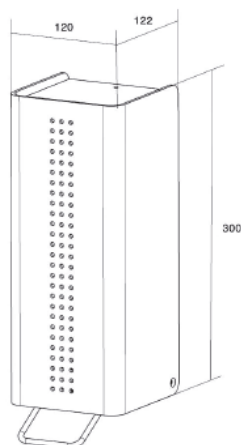
Art.	Description	Prix
870505	Distributeur de mouchoirs ONE pure	€ 134



Distr. d'essuis/de serviettes ONE pure

- Distributeur d'essuie-mains en acier inox pour fixation murale. Idéal pour essuie-mains classiques de 300 mm de large enroulés ou pliés. Vis en inox et chevilles incluses.
- **Matériau:**
Acier inox, AISI 304, épaisseur 1,5mm, finition brossée.
- **Dimensions:**
L 300 x P 183 x H 300

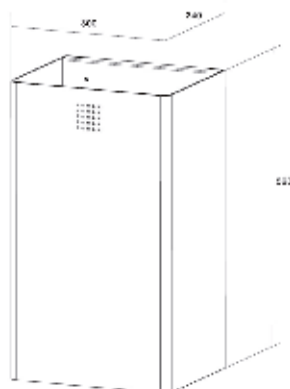
Art.	Description	Prix
870506	Distr. d'essuis/de serviettes ONE pure	€ 200



Distr. de savon crème ONE pure

- Distributeur de savon crème en acier inox, fixation murale. Voyant de niveau: perforations design de 4 mm devant. Levier de pression en acier inox avec pompe de haute qualité. Réservoir à remplir avec couvercle. Capacité du réservoir +/- 1,2 litre. Démontage possible pour nettoyage. Serrure non visible. Clé, vis en inox et chevilles incluses.
- **Matériau:**
Acier inox, AISI 304, épaisseur 1,5mm, finition brossée.
- **Dimensions:**
L 120 x P 122 x H 300 mm

Art.	Description	Prix
870503	Distr. de savon crème ONE pure	€ 265



Poubelle ONE pure

- Poubelle en acier inox pour montage mural. Perforations design de 4 mm devant. Avec système de suspension pour sac poubelle intégré. Capacité: +/- 37 L. Vis en inox et chevilles incluses.
- **Matériau:**
Acier inox, AISI 304, épaisseur 1,5mm, finition brossée.
- **Dimensions:**
L 300 x P 240 x H 520

Art.	Description	Prix
870504	Poubelle ONE pure	€ 379



Poubelle hygiénique ONE pure

- Poubelle hygiénique avec distributeur intégré de sacs hygiéniques en acier inox pour fixation murale. Perforations design de 4 mm devant. Avec bac intérieur en plastique d'une capacité de +/- 4 litres. Couvercle avec système de fermeture automatique. Distributeur intégré de sacs hygiéniques pour sacs de max. L 132 x P 87 x H 20 mm. Vis en inox, chevilles et plaque de recouvrement (si le distributeur de sac n'est pas utilisé) inclus.

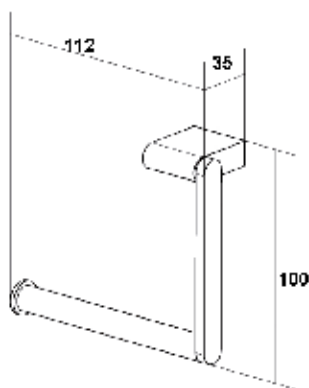
• **Matériau:**

Acier inox, AISI 304, épaisseur 1,5mm, finition brossée.

• **Dimensions:**

L 300 x P 91 x H 310 mm

Art.	Description	Prix
870510	Poubelle hygiénique ONE pure	€ 265



Porte rouleau 1 ONE pure

- Porte rouleau papier toilette en acier inox pour un rouleau pour montage mural. Appropriés pour rouleau de max. 105 mm de largeur avec un axe Ø min. 17 mm. Fixations invisibles en inox et chevilles incluses.

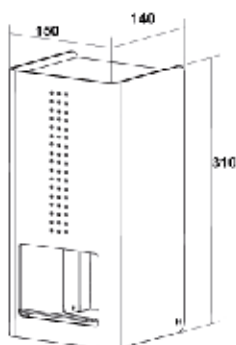
• **Matériau:**

Acier inox, AISI 304, épaisseur 1,5mm, finition brossée.

• **Dimensions:**

L 112 x P 35 x H 100 mm

Art.	Description	Prix
870514	Porte rouleau 1 ONE pure	€ 103



Distr. de papier toilette 2 ONE pure

- Distributeur de papier toilette en acier inox pour fixation murale. Approprié pour 2 rouleaux de max. 140 mm de large et de 130mm de diamètre. Lorsque le premier rouleau est épuisé, le deuxième tombe automatiquement en place. Système sans axe. Serrure non visible. Vis en inox et chevilles incluses.

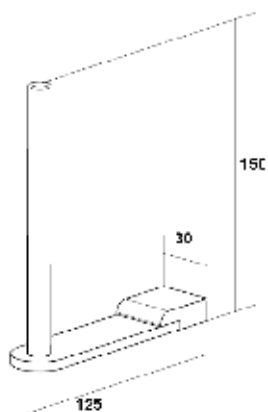
• **Matériau:**

Acier inox, AISI 304, épaisseur 1,5mm, finition brossée.

• **Dimensions:**

L 150 x P 140 x H 310 mm

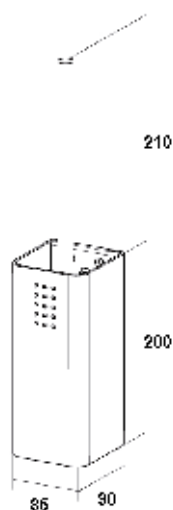
Art.	Description	Prix
870507	Distr. de papier toilette 2 ONE pure	€ 265



Réserve porte rouleaux ONE pure

- Porte rouleaux réserve en acier inox pour montage mural. Approprié pour 2 rouleaux avec un axe de minimum 13 mm. Fixations invisibles en inox et chevilles incluses.
- **Matériau:**
Acier inox, AISI 304, épaisseur 1,5mm, finition brossée.
- **Dimensions:**
L 30 x P 125 x H 150

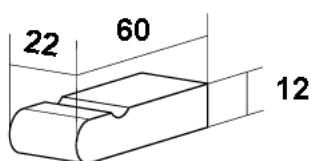
Art.	Description	Prix
870513	Réserve porte rouleaux ONE pure	€ 103



Porte balayette ONE pure

- Porte balayette en acier inox pour montage mural. Fermé sur 4 faces. Perforations design de 4 mm devant. Poignée en acier inox brossé. Brosse WC avec forme fonctionnelle. Récipient amovible en plastique pour faciliter le nettoyage. Vis en inox et chevilles incluses.
- **Matériau:**
Acier inox, AISI 304, épaisseur 1,5mm, finition brossée.
- **Dimensions:**
L 85 x P 90 x H 200
Longeur brosse: 400mm

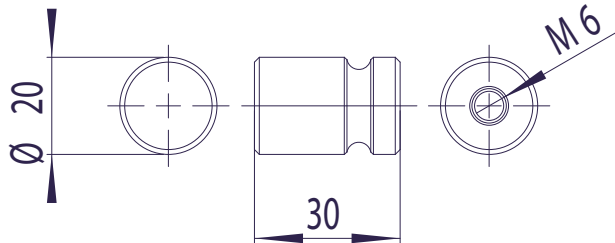
Art.	Description	Prix
870511	Porte balayette ONE pure	€ 162



Patère ONE pure

- Patère en acier inox avec encoches pour montage mural. Fixation invisible en inox et chevilles incluses.
- **Matériau:**
Acier inox, AISI 304, épaisseur 1,5mm, finition brossée.
- **Dimensions:**
L 22 x P 60 x H 12


Art.	Description	Prix
870512	Patère ONE pure	€ 41



NEW Crochet rond ONE pure

- Crochet de veste rond en acier inoxydable avec encoche, pour montage mural. Incl. Fixation invisible en acier inoxydable et chevilles.
- **Matériau:**
Acier inox, AISI 304, épaisseur 1,5mm, finition brossée.
- **Dimensions:**
Ø 20 x 30 mm

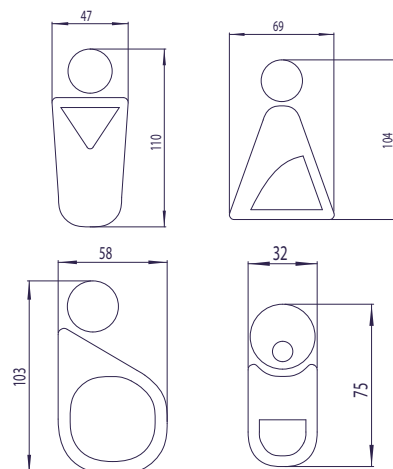
Art.	Description	Prix
870530*	crochet rond ONE pure	€ 34




NEW Picto ONE pure

- Pictogrammes pour sanitaires découpés au laser en acier inoxydable. Fixation par double face fourni et collé.
- **Matériau:**
Acier inox, AISI 304, épaisseur 1,5mm, finition brossée.
- **Dimensions:**
Hommes: L 47 x H 110 mm
Femmes: L 69 x H 104 mm
Personnes handicapées: L 58 x H 103 mm
Soins bébé: L 32 x H 75 mm

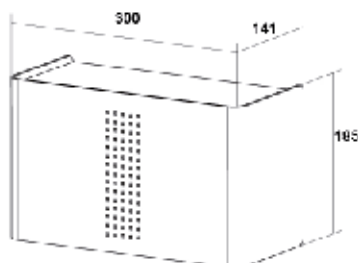
Art.	Description	Prix
870531*	Icône "Hommes" ONE pure	€ 65
870532*	Icône "Femmes" ONE pure	€ 65
870533*	Icône "Personnes handicapées" ONE pure	€ 65
870534*	Icône "Soins bébé" ONE pure	€ 65





Accessoires

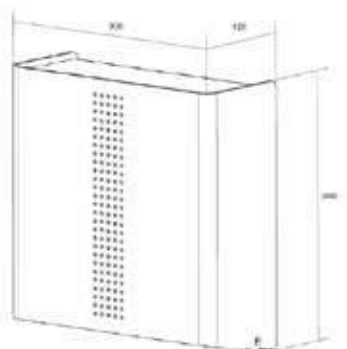
Proox ONE dark passion



Sèche-mains ONE dark passion

- Sèche-mains en aluminium anodisé noir à fixation murale. Moteur électronique très puissant, commandé par cellule à détection électronique. Design extérieur avec perforations de 4 mm. Temps de séchage: moins de 15 secondes. Champ de détection réglable entre 5 et 33 cm. Arrêt automatique après 60 secondes. Câble et prise non compris. Vis en inox et chevilles incluses.
- **Matériau:** Aluminium, épaisseur 3mm, finition anodisée noire.
- **Dimensions:** L 300 x P 141 x H 185 mm

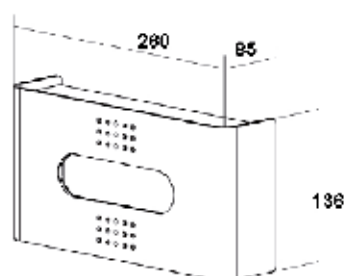
Art.	Description	Prix
870515	Sèche-mains ONE dark passion	€ 730



Distr. d'essuie-mains papier ONE dark passion

- Distributeur d'essuie-mains papier en aluminium anodisé noir. Fixation murale. Voyant de niveau: perforations design de 4mm devant. Intérieur boîtier avec finition Teflon pour distribution facile. Capacité: +/- 300 à 400 pièces pour utilisation d'essuie-mains pliés en Z. Serrure non visible. Clé, vis en inox et chevilles incluses.
- **Matériau:** Aluminium, épaisseur 3mm, finition anodisée noire.
- **Dimensions:** L 300 x P 123 x H 300 mm

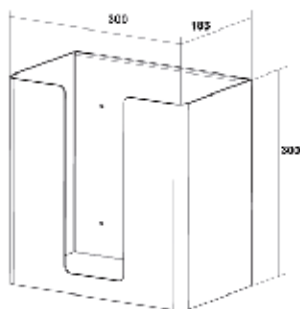
Art.	Description	Prix
870516	Distr. d'essuie-mains papier ONE dark passion	€ 300



Distributeur de mouchoirs ONE dark passion

- Distributeur de mouchoirs en aluminium anodisé noir pour fixation murale. Perforations design de 4 mm devant et ouverture ovale pour la distribution de mouchoirs conformes aux standards. Vis en inox et chevilles incluses.
- **Matériau:** Aluminium, épaisseur 3mm, finition anodisée noire.
- **Dimensions:** L 260 x P 85 x H 136 mm

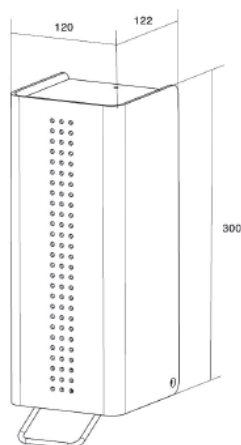
Art.	Description	Prix
870519	Distributeur de mouchoirs ONE dark passion	€ 155



Distr. d'essuie/de serviettes ONE dark passion

- Distributeur d'essuie-mains en aluminium anodisé noir pour fixation murale. Idéal pour essuie-mains classiques de 300 mm de large enroulés ou pliés. Vis en inox et chevilles incluses.
- **Matériau:**
Aluminium, épaisseur 3mm, finition anodisée noire.
- **Dimensions:**
L 300 x P 183 x H 300

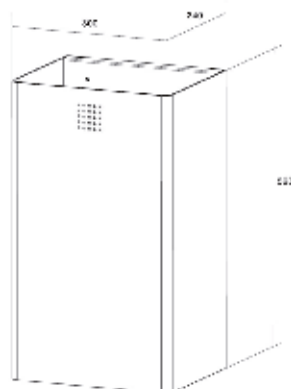
Art.	Description	Prix
870520	Distributeur d'essuie/de serviettes ONE dark passion	€ 220



Distr. de savon crème ONE dark passion

- Distributeur de savon crème en aluminium anodisé noir, fixation murale. Voyant de niveau: perforations design de 4 mm devant. Levier de pression en acier inox avec pompe de haute qualité. Réservoir à remplir avec couvercle. Capacité du réservoir +/- 1,2 litre. Démontage possible pour nettoyage. Serrure non visible. Clé, vis en inox et chevilles incues.
- **Matériau:**
Aluminium, épaisseur 3mm, finition anodisée noire.
- **Dimensions:**
L 120 x P 122 x H 300

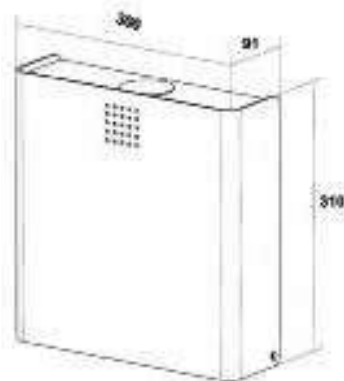
Art.	Description	Prix
870517	Distributeur de savon crème ONE dark passion	€ 300



Poubelle ONE dark passion

- Poubelle en aluminium anodisé noir pour montage mural. Perforations design de 4 mm devant. Avec système de suspension pour sac poubelle intégré. Capacité: +/- 37 L. Vis en inox et chevilles incluses.
- **Matériau:**
Aluminium, épaisseur 3mm, finition anodisée noire.
- **Dimensions:**
L 300 x P 240 x H 520

Art.	Description	Prix
870518	Poubelle ONE dark passion	€ 445



Poubelle hygiénique ONE dark passion

- Poubelle hygiénique avec distributeur intégré de sacs hygiéniques en aluminium anodisé noir pour fixation murale. Perforations design de 4 mm devant. Avec bac intérieur en plastique d'une capacité de +/- 4 litres. Couvercle avec système de fermeture automatique. Distributeur intégré de sacs hygiéniques pour sacs de max. L 132 x P 87 x H 20 mm. Vis en inox, chevilles et plaque de recouvrement (si le distributeur de sac n'est pas utilisé) incluses.

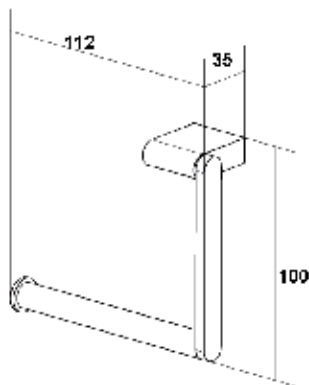
• **Matériau:**

Aluminium, épaisseur 3mm, finition anodisée noire.

• **Dimensions:**

L 300 x P 91 x H 310 mm

Art.	Description	Prix
870522	Poubelle hygiénique ONE dark passion	€ 300



Porte rouleau 1 ONE dark passion

- Porte rouleau papier toilette en aluminium anodisé noir pour un rouleau pour montage mural. Approprié pour rouleau de max. 105 mm de largeur avec un axe Ø min 17 mm. Fixations invisibles en inox et chevilles incluses.

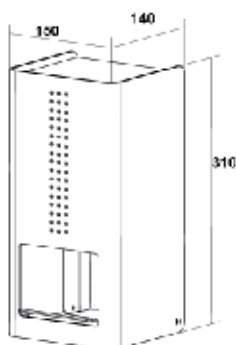
• **Matériau:**

Aluminium, épaisseur 3mm, finition anodisée noire.

• **Dimensions:**

L 112 x P 35 x H 100 mm

Art.	Description	Prix
870526	Porte rouleau 1 ONE dark passion	€ 128



Distr. de papier toilette 2 ONE dark passion

- Distributeur de papier toilette en aluminium anodisé noir pour fixation murale. Approprié pour 2 rouleaux de max. 140 mm de large et de 130 mm de diamètre. Lorsque le premier rouleau est épuisé, le deuxième tombe automatiquement en place. Système sans axe. Serrure non visible. Vis en inox et chevilles incluses.

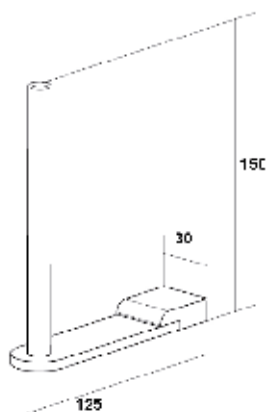
• **Matériau:**

Aluminium, épaisseur 3mm, finition anodisée noire.

• **Dimensions:**

L 150 x P 140 x H 310 mm

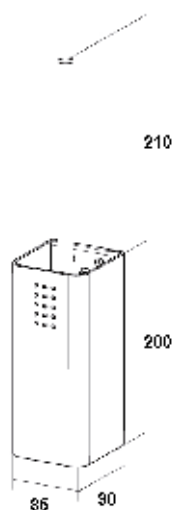
Art.	Description	Prix
870521	Distr. de papier toilette 2 ONE dark passion	€ 300



Réserve porte rouleaux ONE dark passion

- Porte rouleaux réserve en aluminium anodisé noir pour montage mural. Approprié pour 2 rouleaux avec un axe de minimum 13 mm. Fixations invisibles en inox et chevilles incluses.
- **Matériau:**
Aluminium, épaisseur 3mm, finition anodisée noire.
- **Dimensions:**
L 30 x P 125 x H 150

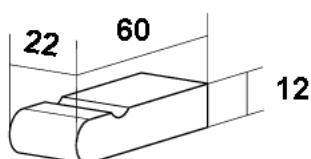
Art.	Description	Prix
870525	Réserve porte rouleaux ONE dark passion	€ 93



Porte balayette ONE dark passion

- Porte balayette en aluminium anodisé noir pour montage mural. Fermé sur 4 faces. Perforations design de 4 mm devant. Poignée en acier inox brossé. Brosse WC avec forme fonctionnelle. Récipient amovible en plastique pour faciliter le nettoyage. Vis en inox et chevilles incluses.
- **Matériau:**
Aluminium, épaisseur 3mm, finition anodisée noire.
- **Dimensions:**
L 85 x P 90 x H 200
Longeur brosse: 400mm

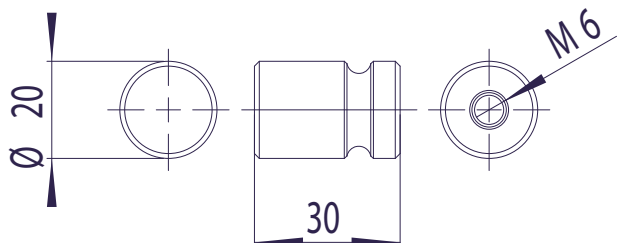
Art.	Description	Prix
870523	Porte balayette ONE dark passion	€ 187



Patère ONE dark passion

- Patère en aluminium anodisé noir avec encoches pour montage mural. Fixation invisible en inox et chevilles incluses.
- **Matériau:**
Aluminium, épaisseur 3mm, finition anodisée noire.
- **Dimensions:**
L 22 x P 60 x H 12

Art.	Description	Prix
870524	Patère ONE dark passion	€ 36




NEW

Crochet rond ONE dark passion

- Crochet de veste rond en acier inoxydable avec encoche, pour montage mural. Incl. Fixation invisible en acier inoxydable et chevilles.
- **Matériau:**
Aluminium, épaisseur 3mm, finition anodisée noire.
- **Dimensions:**
Ø 20 x 30 mm

Art.	Description	Prix
870535*	Crochet rond ONE dark passion	€ 35

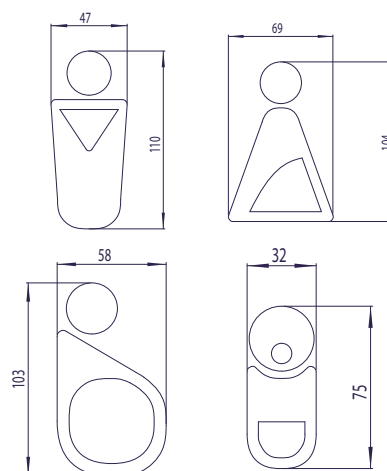


NEW

Picto ONE dark passion

- Pictogrammes pour sanitaires découpés au laser en acier inoxydable. Fixation par double face fourni et collé.
- **Matériau:**
Acier inox, AISI 304, épaisseur 1,5mm, revêtement noir.
- **Dimensions:**
Hommes: L 47 x H 110 mm
Femmes: L 69 x H 104 mm
Personnes handicapées: L 58 x H 103 mm
Soins bébé: L 32 x H 75 mm

Art.	Description	Prix
870536*	Icône "Hommes" ONE dark passion	€ 74
870537*	Icône "Femmes" ONE dark passion	€ 74
870538*	Icône "Personnes handicapées" ONE dark passion	€ 74
870539*	Icône "Soins bébé" ONE dark passion	€ 74







NEW

Distr. de savon crème ONE snowfall

- Distributeur de savon crème en aluminium anodisé blanc, fixation murale. Voyant de niveau: perforations design de 4 mm devant. Levier de pression en acier inox avec pompe de haute qualité. Réservoir à remplir avec couvercle. Capacité du réservoir +/- 1,2 litre. Démontage possible pour nettoyage. Serrure non visible. Clé, vis en inox et chevilles incloses.

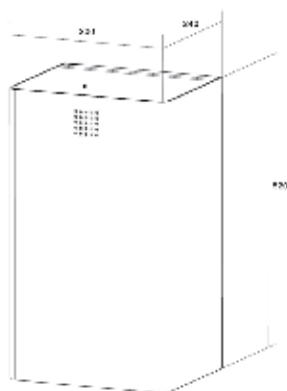
• **Matériau:**

Aluminium, épaisseur 3mm, finition anodisée blanche.

• **Dimensions:**

L 110 x P 122 x H 300

Art.	Description	Prix
870546*	Distr. de savon crème ONE snowfall	€ 305



NEW

Poubelle ONE snowfall

- Poubelle en aluminium anodisé blanc pour montage mural. Perforations design de 4 mm devant. Avec système de suspension pour sac poubelle intégré. Capacité: +/- 37 L. Vis en inox et chevilles incluses.

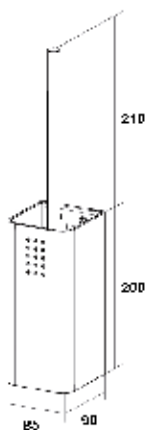
• **Matériau:**

Aluminium, épaisseur 3mm, finition anodisée blanche.

• **Dimensions:**

L 300 x P 240 x H 520

Art.	Description	Prix
870544*	Poubelle ONE snowfall	€ 445



NEW

Porte balayette ONE snowfall

- Porte balayette en aluminium anodisé blanc pour montage mural. Fermé sur 4 faces. Perforations design de 4 mm devant. Poignée en acier inox brossé. Brosse WC avec forme fonctionnelle. Récipient amovible en plastique pour faciliter le nettoyage. Vis en inox et chevilles incluses.

• **Matériau:**

Aluminium, épaisseur 3mm, finition anodisée blanche.

• **Dimensions:**

L 85 x P 90 x H 200
Longeur brosse: 406mm

Art.	Description	Prix
870540*	Porte balayette ONE snowfall	€ 188



NEW

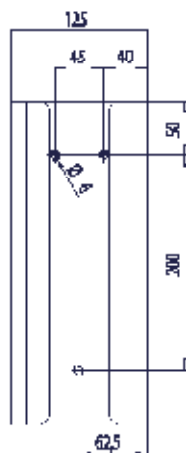
Distr. d'essuie-mains paier ONE snowfall

- Distributeur d'essuie-mains papier en aluminium anodisé blanc. Fixation murale. Voyant de niveau: perforations design de 4mm devant. Intérieur boîtier avec finition Teflon pour distribution facile. Capacité: +/- 300 à 400 pièces pour utilisation d'essuie-mains pliés en Z. Serrure non visible. Clé, vis en inox et chevilles incluses.

- **Matériau:**
Aluminium, épaisseur 3mm, finition anodisée blanche.

- **Dimensions:**
L 300 x P 125 x H 320 mm

Art.	Description	Prix
870551*	Distr. d'essuie-mains paier ONE snowfall	€ 299



NEW

Porte rouleau de papier toilette ONE snowfall

- Porte-rouleau de rechange en aluminium anodisé blanc pour montage mural. Convient pour 3 rouleaux. Incl. Bouchons et vis en acier inoxydable.

- **Matériau:**
Aluminium, épaisseur 3mm, finition anodisée blanche.

- **Dimensions:**
L 125 x P 125 x H 300

Art.	Description	Prix
870542*	Porte rouleau de papier toilette ONE snowfall	€ 145



NEW


Poubelle hygiénique et distributeur ONE snowfall

- Poubelle hygiénique avec sacs hygiéniques intégrés distributeur d'aluminium anodisé blanc support mural Perforations de conception de trous de 4mm à l'avant. Equipé d'une poubelle en plastique d'un volume d'environ 4 litres. Couvercle avec mécanisme autobloquant. Distributeur de sachets hygiéniques intégrés. Convient pour les sacs de maximum B 132 x P 87 x H 20 mm. Incl. vis, bouchons et plaques de recouvrement (si le distributeur de sachets n'est pas utilisé)

- **Matériau:**
Aluminium, épaisseur 3mm, finition anodisée blanche.

- **Dimensions:**
L 300 x P 91 x H 310 mm

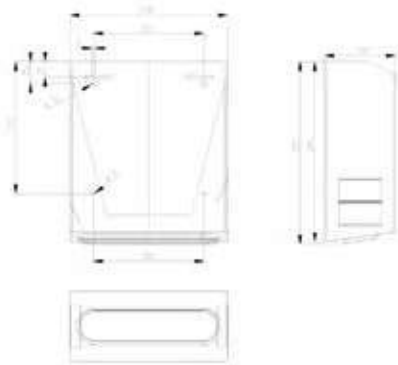
Art.	Description	Prix
870541*	Poubelle hygiénique et distributeur ONE snowfall	€ 317



Module de levage masqué, fixé derrière le miroir Proox ZERO

- Kit de montage pour un papier essuie-mains et jusqu'à deux distributeurs de savon ou de désinfectant . L'élément est réalisé en acier inoxydable et verrouillé à l'aide d'une clé . Pour le remplissage le modèle se baisse au moyen de rails de guidage de haute qualité . Pour le refermer, un système de vérin à gaz est utilisé .
- **Matériau:**
Acier inox, AISI 304
- **Dimensions:**
L 372 x P 150 x H 300 mm

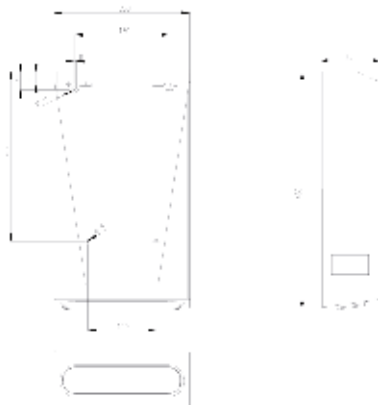
Art.	Description	Prix
870701*	Module de levage masqué, fixé derrière le miroir Proox ZERO	€ 410



Distributeur de serviette fixé derrière le miroir Proox ZERO

- Papier essuie-mains en acier inoxydable pour montage derrière le miroir. Le distributeur est conçu avec 2 freins afin de faciliter le tirage de la serviette . Capacité env . 300 - 400 serviettes. Convient pour des serviettes en papier d'une longueur d'env. 220-250mm et d'une largeur de pliage de env. 95 à 120mm. Le distributeur peut être fixé directement sur le mur ou sur le module 117 ZE
- **Matériau:**
Acier inox, AISI 304, épaisseur 1,2 mm
- **Dimensions:**
L 300 x P 125 x H 600 mm

Art.	Description	Prix
870702*	Distributeur de serviette fixé derrière le miroir Proox ZERO	€ 161



Distributeur de serviette fixé derrière le miroir, Model XL Proox ZERO

- Papier essuie-mains en acier inoxydable pour montage derrière le miroir. Le distributeur est conçu avec 2 freins afin de faciliter le tirage de la serviette . Capacité env . 450 - 400 serviettes. Convient pour des serviettes en papier d'une longueur d'env 220 - 250 mm et d'une largeur de pliage d'env. 95 à 120 mm. Le distributeur peut être fixé directement sur le mur ou sur le module 117 ZE
- **Matériau:**
Acier inox, AISI 304, épaisseur 1,2 mm
- **Dimensions:**
L 300 x P 125 x H 1370 mm

Art.	Description	Prix
870703*	Distributeur de serviette fixé derrière le miroir, Model XL Proox ZERO	€ 177



Combi distributeur des serviette et poubelle masqué Proox ZERO

- Distributeur de serviettes en papier masqué. Élément caché avec verrouillage du distributeur de papier interne. La boîte de distribution est verrouillée dans la position supérieure avec une clé. Au moyen de rails de guidage extrêmement robustes le distributeur peut être abaissé pour remplissage. Systeme de montage utilisant des rails de montage en aluminium fixé à l'élément caché. Fabriqué en acier inoxydable de calibre 1,2 mm. Convient pour des serviettes en papier avec une longueur d'env. 215 - 250 mm et une largeur de pliage d'env. 80-95 mm
- **Matériau:**
Acier inox, AISI 304, épaisseur 1,2mm.
- **Dimensions:**
L 300 x P 125 x H 1370 mm

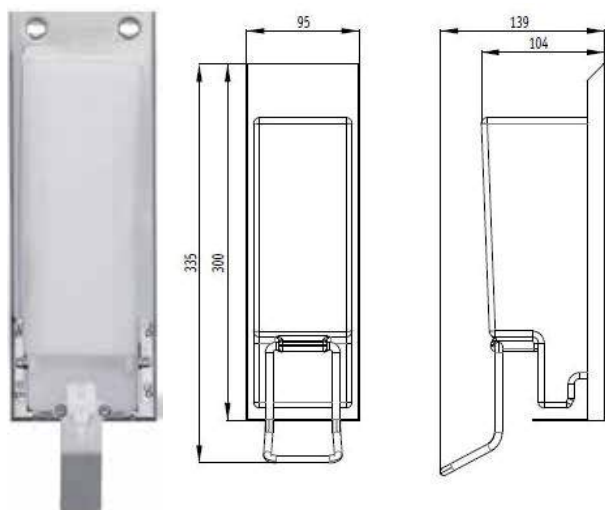
Art.	Description	Prix
870704*	Combi distributeur des serviette et poubelle masqué Proox ZERO	€ 1149



Distributeur de serviette masqué Proox ZERO

- Distributeur de serviettes en papier masqué. Élément caché avec verrouillage du distributeur de papier interne. La boîte de distribution est verrouillée dans la position supérieure avec une clé. Au moyen de rails de guidage extrêmement robustes le distributeur peut être abaissé pour remplissage. Systeme de montage utilisant des rails de montage en aluminium fixé à l'élément caché. Fabriqué en acier inoxydable de calibre 1,2 mm. Convient pour des serviettes en papier avec une longueur d'env. 215 - 250 mm et une largeur de pliage d'env. 80-95 mm
- **Matériau:**
Acier inox, AISI 304, épaisseur 1,2mm.
- **Dimensions:**
L 324 x P 112 x H 664 mm

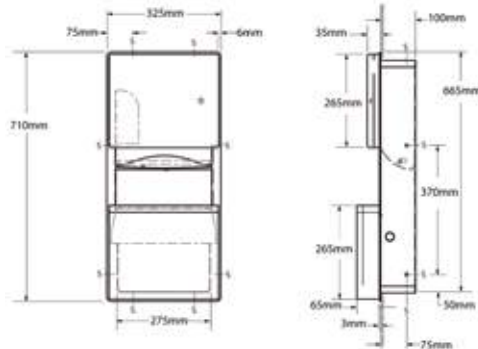
Art.	Description	Prix
870705*	Distributeur de serviette masqué Proox ZERO	€ 854



Distributeur de savon et désinfectant fixé derrière le miroir Proox ZERO

- Distributeur de savon ou de désinfectant fixé derrière le miroir au moyen d'un plaque en inox. Les distributeurs peuvent être remplis avec des savons ou des désinfectants classiques. La capacité est de 1,2 litres. Le réservoir peut être enlevé pour le nettoyage ou le remplissage. L'unité de distribution est apte à être fixé directement à la paroi ou à l'aide du module ZE- 117
- **Matériau:**
Acier inox, AISI 304, épaisseur 1,2mm.
- **Dimensions:**
L 95 x P 139 x H 335 mm

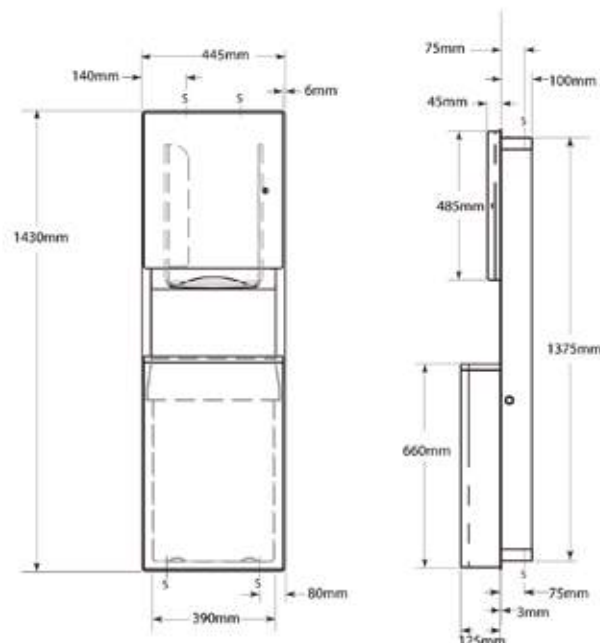
Art.	Description	Prix
870706*	Distributeur de savon et désinfectant fixé derrière le miroir Proox ZERO	€ 194



Comby distributeur d'essuie-mains/poubelle CONTURA I

- Contenance 350 à 475 serviettes avec réceptacle poubelle de 11L. Façade amovible pour le nettoyage. Serrure cylindrique.
- **Matériau:**
Acier inox, AISI 304, épaisseur porte: 1,2 mm, finition satin.
- **Dimensions:**
Installation et construction: L 325 x P 100 x H 710 mm
Modèle encastrable à ouverture murale: L 290 x P 100 x H 675 mm
Hauteur d'installation recommandée du sol au sommet distributeur de serviettes: 1780 mm (standard), 1315 mm (désactivé)

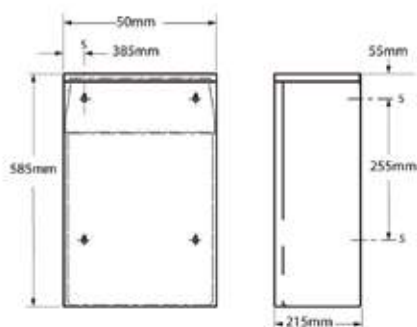
Art.	Description	Prix
840005*	Comby distributeur Contura I Modèle à encastrer	€ 562
840006*	Comby distributeur Contura I Modèle en applique mural	€ 751



Comby distributeur d'essuie-mains/poubelle CONTURA II

- Contenance 600/800/56L. Façade amovible pour le nettoyage. Serrure cylindrique
- **Matériau:**
Acier inox, AISI 304, épaisseur porte: 1,2 mm, finition satin.
- **Dimensions:**
Construction et surface: L 445 x P 230 x H 1430 mm
Modèle encastrable à ouverture murale: L 405 x P 100 x H 1390 mm
Hauteur d'installation recommandée du sol au sommet distributeur de serviettes: 1700-1880 mm (standard), 1555 mm (désactivé)

Art.	Description	Prix
840001*	Comby distributeur Contura II Modèle à encastrer	€ 1210
840002*	Comby distributeur Contura II Modèle en applique mural	€ 1478

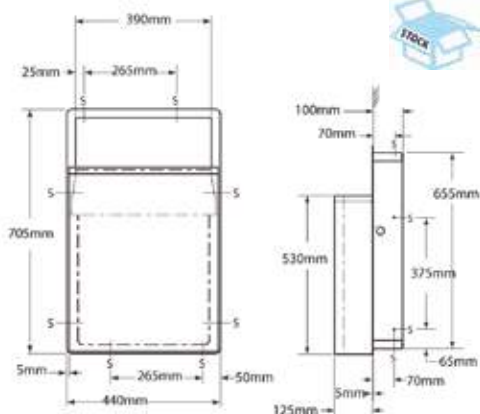


BOBRICK

Poubelle murale Contura

- Collecteur de déchets en saillie: modèle en saillie, le haut est éteint les considérations de sécurité sont doublement converties et le fond a la poignée de doigt fraisée. Une plaque de renfort en acier inoxydable à l'arrière rend les trous de vis très résistants.
- **Matériau:**
Acier inox, AISI 304, épaisseur 1,0mm; finition satin.
- **Dimensions:**
L 385 x P 215 x H 585 mm
Volume: 48,3 litre
Hauteur d'installation recommandée du sol au sommet de la poubelle: 610-915 mm

Art.	Description	Prix
840010*	Poubelle en applique murale Contura	€ 430

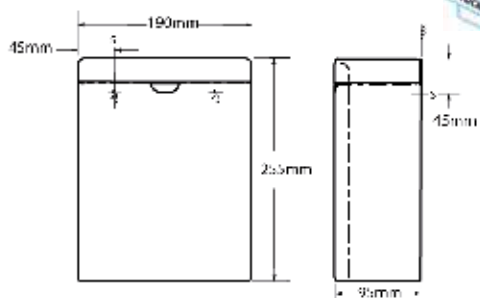


BOBRICK

Poubelle murale à encastrer Contura

- Poubelle à encastrer. Façade amovible pour un nettoyage facile
- **Matériau:**
Acier inox, AISI 304, épaisseur 0,8 mm, finition satin.
- **Dimensions:**
Installation: L 390 x P 195 x H 705 mm
Ouverture murale: L 405 x P 100 x H 665 mm
Volume: 48,3 litre
Hauteur d'installation recommandée du sol au sommet de la poubelle: 1040-1145 mm

Art.	Description	Prix
840015	Poubelle à encastrer Contura	€ 641

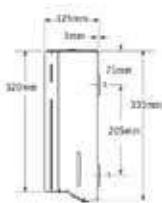
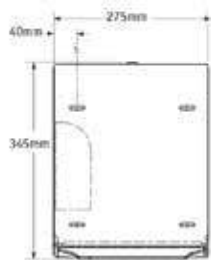


BOBRICK

Poubelle hygiénique Contura

- Poubelle pour serviettes hygiéniques avec couvercle. Charnières piano.
- **Matériau:**
Acier inox, AISI 304, épaisseur 0,8mm, finition satin.
- **Dimensions:**
L 190 x P 95 x H 255 mm
Volume: 3,8 litre
Hauteur d'installation recommandée du sol au sommet de la poubelle: 760 mm

Art.	Description	Prix
840020	Poubelle hygiénique Contura	€ 51



BOBRICK

Distributeur d'essuie mains CONTURA



- Distributeur d'essuie mains mural avec charnière piano et serrure cylindrique. Capacité : 400 à 525 essuie mains suivant pliage.

• **Matériau:**

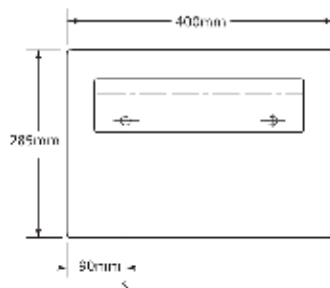
Acier inox, AISI 304, épaisseur 0,8mm, finition satin.

• **Dimensions:**

L 275 x P 125 x H 345 mm

Hauteur d'installation recommandée du sol au dessus du distributeur de serviettes: 1670 - 1780 mm

Art.	Description	Prix
840025*	Distributeur d'essuie mains CONTURA	€ 221



BOBRICK

Distributeur de protections pour abattant WC CONTURA



- Distributeur de papiers pour abattant. Fixation murale. Contenance +/- 250 papiers

• **Matériau:**

Acier inox, AISI 304, épaisseur 1 mm, finition satin.

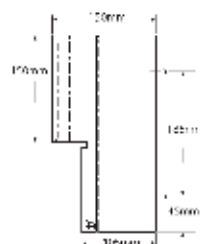
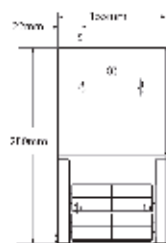
• **Dimensions:**

L 400 x P 55 x H 285 mm

Hauteur d'installation recommandée du sol au dessus du distributeur:

1145 - 1500 mm (standard), 760 - 1145 mm (PMR)

Art.	Description	Prix
840030*	Distributeur de protections pour abattant WC CONTURA	€ 156



BOBRICK

Distributeur de papier toilette CONTURA



- Distributeur de papier toilette 2 rouleaux de 133mm. Equipé de mandrins et serrure cylindrique. Modèle mural. Positionnement automatique du rouleau de réserve. Haute résistance.

• **Matériau:**

Acier inox, AISI 304, épaisseur 1,2 mm, finition satin.

• **Dimensions:**

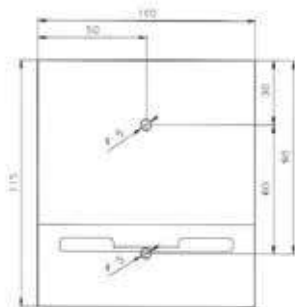
Construction et surface: L 155 x P 150 x H280 mm

Modèle encastrable à ouverture murale: L 160 x P 80 x H 290 mm

Hauteur d'installation recommandée du sol au sommet

support de rouleau de papier: 710-915 mm (standard), 715 mm (désactivé)

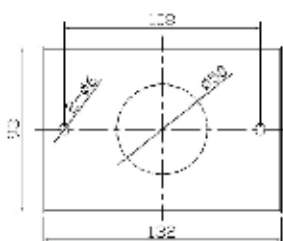

Art.	Description	Prix
840035**	Distributeur papier modèle à encastrer Contura	€ 267
840036	Distributeur papier en applique Contura	€ 203



Distributeur de sac hygiène Easy

- Distributeur pour sacs hygiènes. Conception robuste. Modèle pour mur. Volume: 50 sacs par remplissage.
- **Matériau:**
Acier inox, AISI 304, épaisseur 1,5mm.
- **Dimensions:**
L 100 x P 50 x H 115 mm

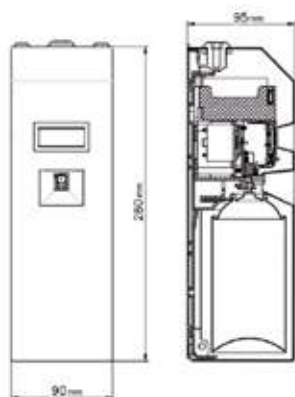
Art.	Description	Prix
840069*	Distributeur de sac hygiène Easy	€ 173



Distributeur de sac hygiène Creativ

- Distributeur pour sacs hygiéniques avec système de clip caché, modèle de mur. Volume 25 sacs par remplissage
- **Matériau:**
Acier inox, AISI 304, épaisseur 1,5mm.
- **Dimensions:**
L 132 x P 24 x H 93 mm

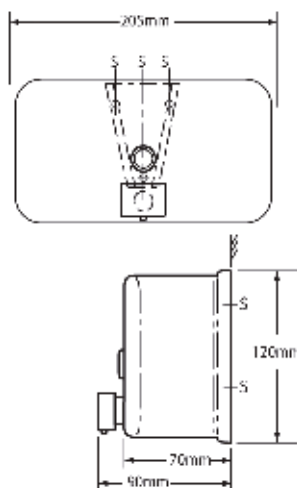
Art.	Description	Prix
841169	Distributeur de sac hygiène Creativ	€ 22



Diffuseur de parfum Creativ

- Diffuseur de parfum en aérosol avec capot en acier inox entièrement programmable. Cartouche aérosol. Fonctionne avec 2 piles 1.5v R20.
- **Matériau:** Acier inox, AISI 304, épaisseur 0,8 mm, finition brossée
- **Dimensions:** L 90 x P 95 x H 280 mm

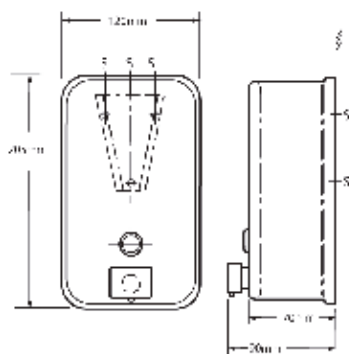
Art.	Description	Prix
870200	Diffuseur de parfum Creativ	€ 152



Distributeur de savon mural horizontale Easy I OP

- Distributeur de savon mural avec voyant de niveau et serrure cylindrique. Fixations cachées. Haute résistance. Positionnement horizontale.
- **Matériau:** Acier inox, AISI 304, finition satin.
- **Dimensions:** L 205 x P 90 x H 120 mm
Volume: 1,2 litre
Hauteur d'installation recommandée: 1000 - 1200 mm

Art.	Description	Prix
840050	Distributeur de savon Easy I OP	€ 71



Distributeur de savon mural verticale Easy II OP

- Distributeur de savon mural avec voyant de niveau et serrure cylindrique. Fixations cachées. Haute résistance. Positionnement verticale.
- **Matériau:** Acier inox, AISI 304, finition satin.
- **Dimensions:** L 120 x P 90 x H 205 mm
Volume: 1,2 liter
Hauteur d'installation recommandée: 1000 - 1200 mm

Art.	Description	Prix
840055	Distributeur de savon Easy II OP	€ 71



BOBRICK

Distributeur de savon mural Easy III OP



- Distributeur de savon mural avec voyant de niveau et serrure cylindrique. Fixations cachées. Haute résistance. Positionnement horizontale.

• **Matériau:**

Acier inox, AISI 304, finition satin.

• **Dimensions:**

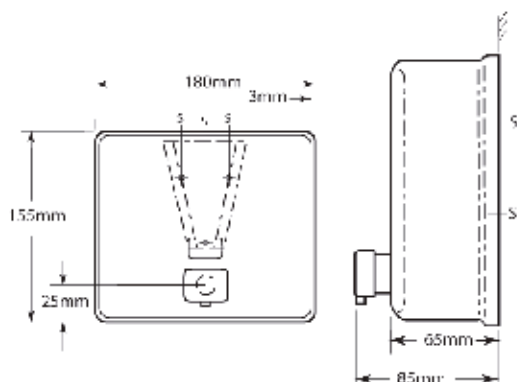
L 180 x P 85 x H 155 mm

Volume: 1,2 litre

Hauteur d'installation recommandée: 1000 - 1200 mm



Art.	Description	Prix
840060	Distributeur de savon mural Easy III OP	€ 110



NEW

Distributeur de savon Creativ III OP



- distributeur de savon, fixation invisible, fenêtre de visualisation du niveau remplissage via couvercle. Pompe en acier.

• **Matériau:**

Acier inox, AISI 304

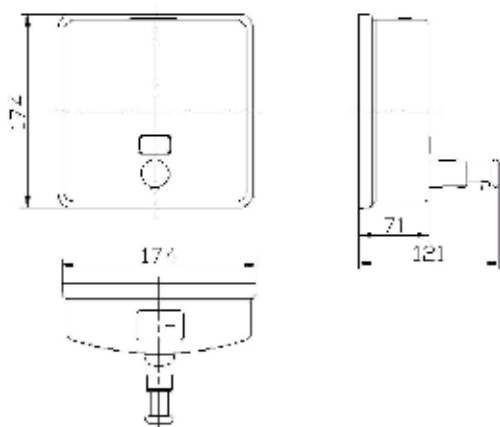
• **Dimensions:**

L 174 x P 71 x H 174 mm

Volume: 1,5 Litre

Hauteur d'installation recommandée: 1000 - 1200 mm

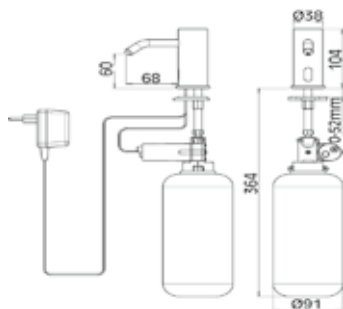
Art.	Description	Prix
870060	Distributeur de savon Creativ III OP	€ 57





Distributeur de savon Extreme / Tubular / Quadrat

- Distributeurs de savon électroniques, détection par infra rouge
Installation sur plan: EXTREME.
Installation murale: TUBULAIRE et QUADRAT.
Distributeurs de savon avec cellule infra rouge réglable.
Plage d'environ 50 mm Convient pour savon liquide, lotion ou savon antibactérien avec une viscosité de 100-3500 mPa.s.
La quantité de dosage est d'environ 0,8 à 1,8 ml avec le système de dosage. Incl. transformateur 220 / 9V ou support de batterie (6 x 1.5V).
- **Matériau:**
Bec en laiton massif chromé avec cellule infra rouge, plage réglable, récipient à savon rechargeable: plastique (Capacité: 1 L).



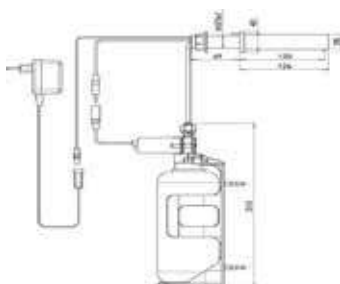
- **Dimensions distributeur de savon Extreme:**
Hauteur au dessus du plateau: 104 mm
Hauteur sous le plateau: 364 mm
Longueur du bec 68 mm
Hauteur du bec: 60 mm.

Art.	Description	Prix
9237900*	Distributeur de savon infrarouge Extreme équipé d'un transformateur	€ 234
9237920*	Distributeur de savon infrarouge Extreme Lavabo intégré avec support de batterie	€ 234



- **Dimensions Distributeur de savon élec. Tubular:**
Longeur: 120mm
Longueur du bec: 114 mm

Art.	Description	Prix
9350925	Distributeur de savon infrarouge Tubular évier équipé d'un transformateur	€ 238
9350920	Distributeur de savon infrarouge Tubular Lavabo intégré avec support de batterie	€ 238



- **Dimensions distributeur de savon Quadrat:**
Longeur: 126mm
Longueur du bec: 120 mm

Art.	Description	Prix
9351900*	Distributeur de savon infrarouge Quadrat évier équipé d'un transformateur	€ 238
9351910*	Distributeur de savon infrarouge Quadrat Lavabo intégré avec support de batterie	€ 238

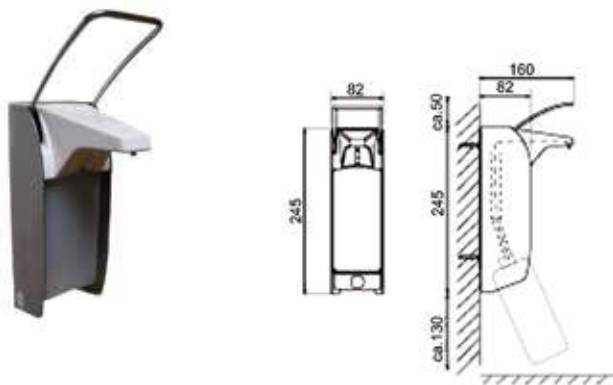
Option

Art.	Description	Prix
9237950*	Télécommande pour le réglage des distributeurs de savon	€ 34
97120177*	Porte-bouteille mural pour distributeurs de savon	€ 24



- **Système d'alimentation multiple:**
Lorsque plusieurs distributeurs de savon électroniques sont installés en batterie, il est possible de les connecter à une gestion centrale avec un réservoir et la possibilité de remplir par les distributeurs de savon.

Le réservoir central peut être installé en hauteur maximum 6 mètres horizontalement et 1,5 mètre verticalement du distributeur de savon.



Distr. de savon/alcool Easy IV

- Distributeur pour produits de désinfections, lotions et/ou savons liquides. Autoclavable. Levier en inox, pompes interchangeables. Pour bouteilles de 500 ml. incl porte mural avec set de montage. 3 propositions de dosage (max. 1,5 ml par pression).
- **Matériau:**
Acier inox, AISI 304. (corps et levier)
- **Dimensions:**
L 82 x P 160 x H 245 mm

Art.	Description	Prix
870616*	Distr. de savon/alcool Easy IV avec levier court	€ 201
870617*	Distr. de savon/alcool Easy IV avec levier long	€ 231



BOBRICK

Distributeur de savon mural Easy V

- Distributeur de savon mural avec voyant de niveau pour cartouche de savon ou savon en vrac. Fixations cachées. Haute résistance.
- **Matériau:**
Acier inox, AISI 304, finition satin.
- **Dimensions:**
L 96 x P 153 x H 297 mm
Hauteur d'installation recommandée: 1000 - 1200 mm
Volume: 500ml

Art.	Description	Prix
840065*	Distributeur de savon liquide Easy V	€ 397
840066*	Distributeur de savon mousse Easy V	€ 297

Option

Art.	Description	Prix
840067	Kit en saillie pour lotion désinfectante	€ 98

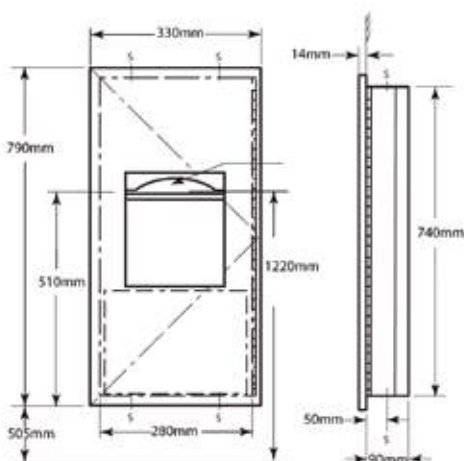


BOBRICK

Distributeur de savon sur plan Easy

- Distributeur de savon sur plan. Verrouillage résistant au vandalisme. Bec orientable.
- **Matériau:**
Bec: Acier inox, finition chromé.
Réservoir: polyéthylène.
- **Dimensions:**
Hauteur au-dessus du sommet: 75 mm
Sous la lame: environ 245 mm

Art.	Description	Prix
840070*	Distributeur de savon Easy: Bec: 100 mm, capacité: 1,0 litre épaisseur de montage: 100 mm	€ 69
840071*	Distributeur de savon Easy: Bec: 150 mm, capacité: 0,6 litre épaisseur de montage: 25 mm	€ 81
840072*	Distributeur de savon Easy: Bec: 100 mm, capacité: 0,6 litre épaisseur de montage: 25 mm	€ 69
840073*	Distributeur de savon Easy: Bec: 150 mm, capacité: 1,0 litre épaisseur de montage: 100 mm	€ 81

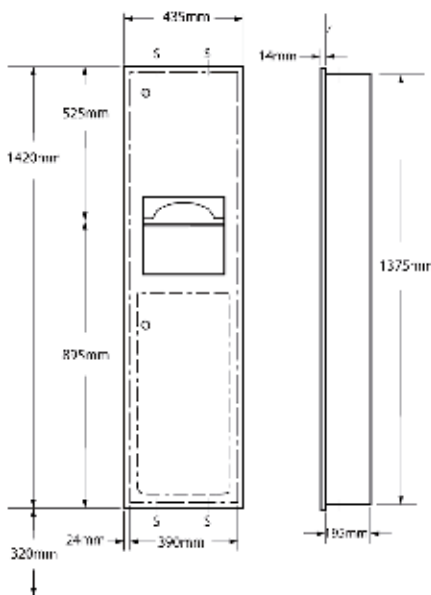


BOBRICK

Comby distributeur d'essuie-mains/poubelle Trimline I

- Contenance 300 à 400 serviettes avec réceptacle poubelle de 6L. Porte avec ouverture à 90°. Serrure cylindrique
- **Matériau:** Acier inox, AISI 304, épaisseur porte 1,2mm, épaisseur corps 0,8mm, finition satin.
- **Dimensions:** Installation: L 330 x P 14 x H 790 mm
Modèle encastrable à ouverture murale: L 290 x P 95 x H 750 mm
Hauteur d'installation recommandée du sol au sommet distributeur de serviettes: 1725 mm (standard), 1270 mm (désactivé)

Art.	Description	Prix
840075*	Comby distributeur Modèle à encastrer Trimline I	€ 391

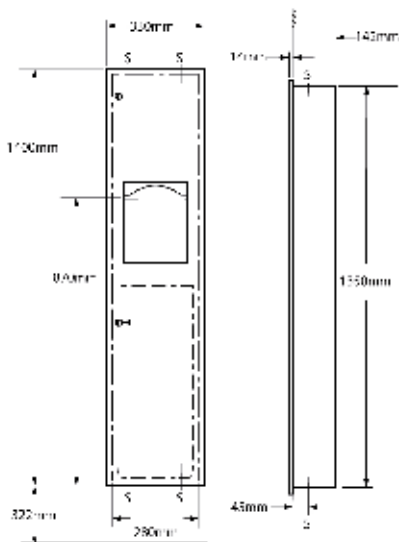


BOBRICK

Comby distributeur d'essuie-mains/poubelle Trimline II

- Contenance 600 à 800 serviettes avec réceptacle poubelle de 45L. Porte avec ouverture à 90°. Serrure cylindrique
- **Matériau:** Acier inox, AISI 304, épaisseur porte 1,2mm, épaisseur corps 0,8mm, finition satin.
- **Dimensions:** Installation: L 435 x P 209 x H 1420 mm
Modèle encastrable à ouverture murale: L 405 x P 200 x H 1387 mm
Hauteur d'installation recommandée du sol au sommet distributeur de serviettes: 1675 mm (standard), 1510 mm (désactivé)

Art.	Description	Prix
840080*	Comby distributeur Modèle à encastrer Trimline II	€ 853



BOBRICK

Comby distributeur d'essuie-mains/poubelle Trimline III

- Contenance 600 à 800 serviettes avec réceptacle poubelle de 24L. Porte avec ouverture à 90°. Serrure cylindrique
- **Matériau:** Acier inox, AISI 304, épaisseur porte 1,2mm, épaisseur corps 0,8mm, finition satin.
- **Dimensions:** Installation: L 330 x P 156 x H 1400 mm
Modèle encastrable à ouverture murale: L 292 x P 146 x H 1362 mm
Hauteur d'installation recommandée du sol au sommet distributeur de serviettes: 1755 mm (standard), 1520 mm (désactivé)

Art.	Description	Prix
840085*	Comby distributeur Modèle en encastrer Trimline III	€ 644
840086*	Comby distributeur Modèle en applique mural Trimline III	€ 783



Accessoires

Distributeur d'essuie-mains, modèle à encastrer - Théâtre De Kring, Rozendaal



BOBRICK

Distributeur d'essuie mains encastré EASY IV



- Distributeur d'essuie mains encastré. Contenance 300 à 400 serviettes. Serrure cylindrique.

- **Matériau:**

Acier inox, AISI 304, épaisseur porte 1,2mm, épaisseur corps 0,8mm, finition satin.

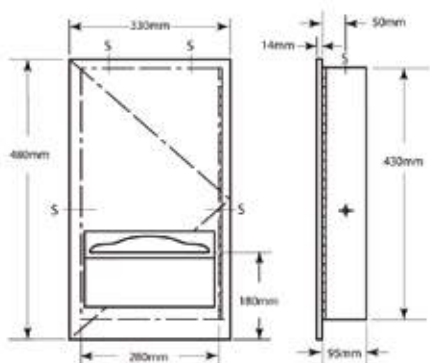
- **Dimensions:**

Installation: L 330 x P 109 x H 480 mm

Modèle encastrable à ouverture murale: L 290 x P 95 x H 440 mm

Hauteur d'installation recommandée du sol au sommet distributeur de serviettes: 1675 mm (standard), 1295 mm (désactivé)

Art.	Description	Prix
840090	Distributeur d'essuie-mains Easy IV	€ 546



BOBRICK

Distributeur d'essuie mains EASY IV



- Distributeur d'essuie mains encastré. Contenance 400 à 520 serviettes. Serrure cylindrique. Charnière piano.

- **Matériau:**

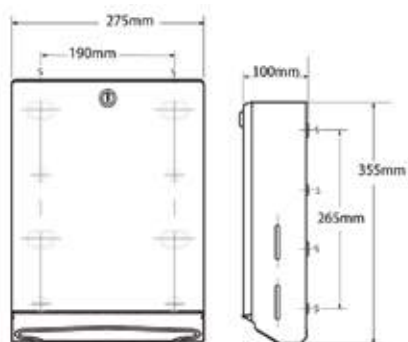
Acier inox, AISI 304, épaisseur 0,8 mm, finition satin.

- **Dimensions:**

L 275 x P 100 x H 355 mm

Hauteur d'installation recommandée du sol au sommet distributeur de serviettes: 1675 - 1780 mm (standard), 1370 mm (personnes handicapées)

Art.	Description	Prix
840095	Distributeur d'essuie-mains Easy IV	€ 81



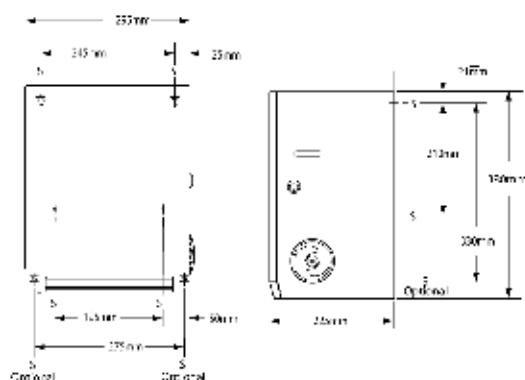


BOBRICK

Distributeur d'essuie mains en rouleau EASY IV

- Distributeur d'essuie mains rouleau. Système de tirage manuel. Pour rouleau largeur 205 mm, longueur 224 mm, dia 90mm. Serrure cylindrique. Charnière piano.
- **Matériau:** Acier inox, AISI 304, épaisseur 0,8 mm, finition satin.
- **Dimensions:** L 295 x P 225 x H 380 mm
Hauteur d'installation recommandée du sol au sommet distributeur de serviettes: 1700 - 1880 mm (standard), 1525 - 1675 mm (désactivé)

Art.	Description	Prix
840100*	Distributeur d'essuie mains en rouleau EASY IV	€ 512

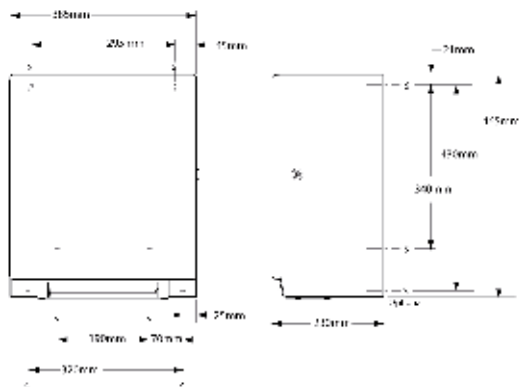


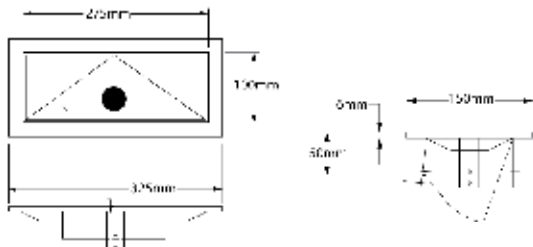
BOBRICK

Distributeur d'essuie mains en rouleau électronique EASY IV

- Distributeur d'essuie mains rouleau. Système électronique. Pour rouleau largeur 205 mm, longueur 224 mm, dia 90mm. Serrure cylindrique. Charnière piano. 4 piles non fournies
- **Matériau:** Acier inox, AISI 304, épaisseur 0,8 mm, finition satin.
- **Dimensions:** L 385 x P 230 x H 465 mm
Hauteur d'installation recommandée du sol au sommet distributeur de serviettes: 1700 - 1880 mm (standard), 1525 - 1675 mm (désactivé)

Art.	Description	Prix
840150*	Distributeur d'essuie mains en rouleau électronique EASY IV	€ 570





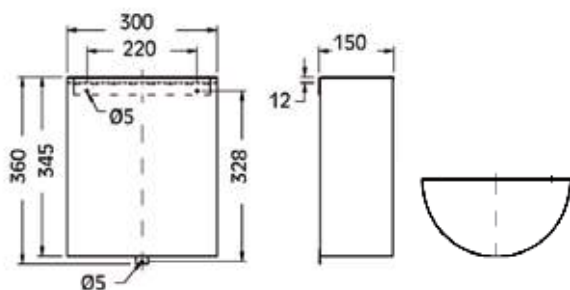
BOBRICK

Trappe poubelle Easy IV



- Trappe poubelle pour montage horizontal.
- **Matériau:**
Acier inox, AISI 304, épaisseur 0,9 mm, finition satin.
- **Dimensions:**
ouverture de la table: L 285 x P 115mm, épaisseur de montage: 19 à 38 mm. Min. espace sous la surface de montage: 115 mm.

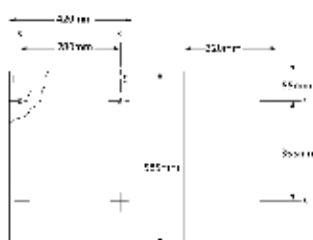
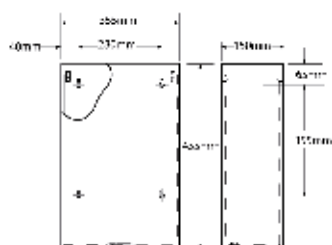
Art.	Description	Prix
840110	Trappe poubelle Easy IV	€ 284



Poubelle Easy demi-ronde

- Poubelle, fixation en applique murale.
- **Matériau:**
Acier inox, AISI 304, épaisseur 1,0 mm, finition brossée.
- **Dimensions:**
L 300 x P 150 x H 360 mm
Volume: 11,5 litre

Art.	Description	Prix
870755	Poubelle Easy demi-ronde	€ 97



BOBRICK

Poubelle murale Easy IV



- Poubelle murale avec bords pliés. Système de porte sac
- **Matériau:**
Acier inox, AISI 304, épaisseur 0,8 mm, finition satin.
- **Dimensions:**
Capacité: 24 litres: L 355 x P 150 x H 455 mm
(hauteur d'installation recommandée 760 mm)
Capacité: 75 litres: L 420 x P 320 x H 585 mm
(Hauteur d'installation recommandée 890-990 mm)

Art.	Description	Prix
840120	Poubelle murale Easy IV: Volume 24 l	€ 149
840121	Poubelle murale Easy IV: Volume 75 l	€ 469



Poubelle Robusto I

• Poubelle Robusto avec coins arrondis, fixation murale ou libre, le dessus fermé avec couvercle de pression qui ferme automatiquement. Fournie avec un support interne pour fixation des sac de poubelle.

• **Matériau:**

Acier inox, AISI 304, finition brossée.

• **Dimensions:**

Capacité: 20 litres: L 278 x P 183 x H 507 mm

Capacité: 50 litres: L 380 x P 250 x H 680 mm

Art.	Description	Prix
820571**	Poubelle Robusto I: 20 litres	€ 210
820572**	Poubelle Robusto I: 50 litres	€ 332



Poubelle ignifuge Robusto II

• Poubelle Robusto, produit ignifuge avec coins arrondis, fixation murale ou libre, le dessus fermé avec couvercle de pression qui ferme automatiquement. Fournie avec un support interne pour fixation des sac de poubelle.

• **Matériau:**

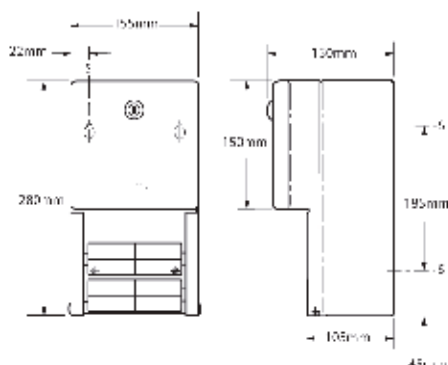
Acier inox, AISI 304, finition brossée.

• **Dimensions:**

Capacité: 20 litres: L 278 x P 183 x H 507 mm

Capacité: 50 litres: L 380 x P 250 x H 680 mm

Art.	Description	Prix
820573**	Poubelle ignifuge Robusto II: 20 litres	€ 580
820574**	Poubelle ignifuge Robusto II: 50 litres	€ 721

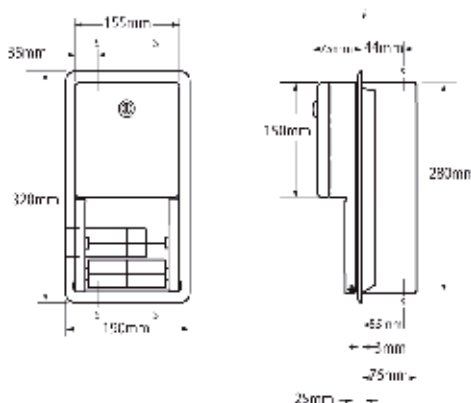


BOBRICK

Distributeur de papier toilette Easy IV

- Distributeur de papier toilette 2 rouleaux de 133mm. Equipé de mandrins et serrure cylindrique. Modèle mural. Positionnement automatique du rouleau de réserve. Haute résistance.
- **Matériau:** Acier inox, AISI 304, épaisseur 1,2 mm, finition satin.
- **Dimensions:** L155 x P 150 x H 280 mm
Hauteur d'installation recommandée: 710 - 915 mm

Art.	Description	Prix
840125	Distributeur de papier toilette Easy IV	€ 107

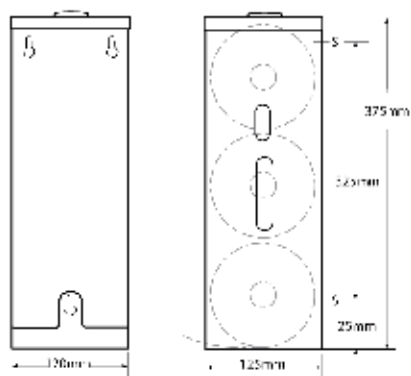


BOBRICK

Distributeur de papier toilette encastré Easy IV

- Distributeur de papier toilette 2 rouleaux de 133mm. Equipé de mandrins et serrure cylindrique. Modèle encastré. Positionnement automatique du rouleau de réserve. Haute résistance.
- **Matériau:** Acier inox, AISI 304, épaisseur 1,2 mm, finition satin.
- **Dimensions:** L 155 x P 151 x H 320 mm
Cote d'encastrement: L 160 x P 80 x H 290 mm
Hauteur d'installation recommandée: 710 - 915 mm

Art.	Description	Prix
840126	Distributeur de papier toilette encastré Easy IV	€ 97



BOBRICK

Distributeur de papier toilette Triple Easy IV

- Distributeur de papier toilette 3 rouleaux de 117mm. Serrure cylindrique. Modèle mural. Positionnement automatique du rouleau de réserve. Haute résistance.
- **Matériau:** Acier inox, AISI 304, épaisseur 0,8 mm, finition satin.
- **Dimensions:** L 120 x P 125 x H 375 mm

Art.	Description	Prix
840130	Distributeur de papier toilette Triple Easy IV	€ 236



BOBRICK

Distributeur papier toilette jumbo double Easy IV



- Distributeur de papier toilette gros rouleau. Prévu pour 2 rouleaux de 225 mm. Support du rouleau 55mm. Possibilité de faire coulisser le rouleau de réserve. Voyant. Serrure cylindrique. Chargement rapide.

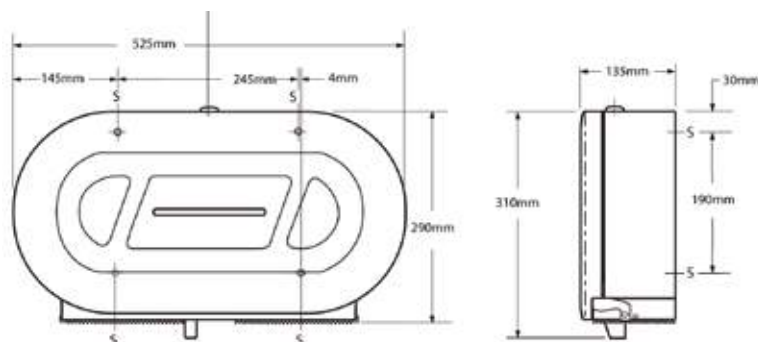
Matériau:

Acier inox, AISI 304, épaisseur 1,0 mm, finition satin. (épaisseur de porte 1,2 mm)

Dimensions:

L 525 x P 135 x H 290 mm

Hauteur d'installation recommandée: 760 mm



Art.	Description	Prix
840135	Distributeur papier toilette Jumbo Double Easy IV	€ 334



BOBRICK

Distributeur papier toilette jumbo Single Easy IV



- Distributeur de papier toilette gros rouleau. Prévu pour 1 rouleau de 225 mm. Support du rouleau 55mm. Voyant. Serrure cylindrique. Chargement rapide.

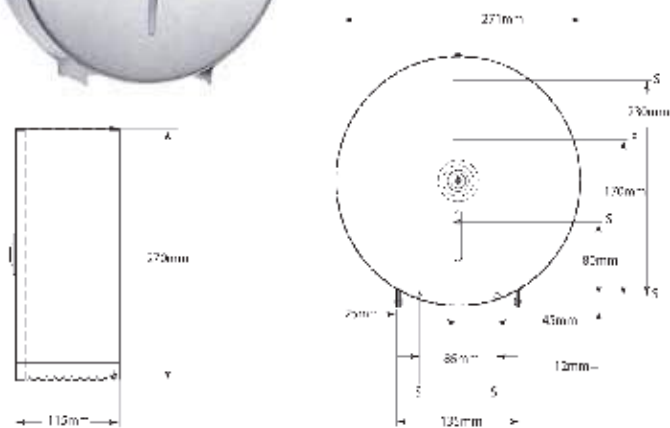
Matériau:

Acier inox, AISI 304, épaisseur 0,8 mm, finition satin.

Dimensions:

L 279 x P 115 x H 270 mm

Hauteur d'installation recommandée: 750 mm



Art.	Description	Prix
840140	Distributeur papier toilette Jumbo Single Easy IV	€ 81



NEW

Porte-rouleau papier Creativ



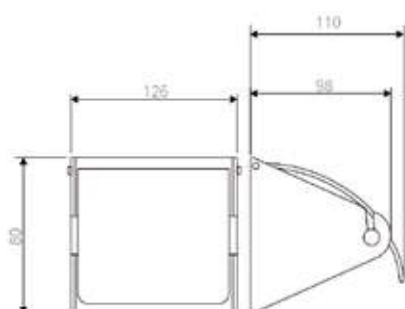
- Distributeur de papier hygiénique 1 rouleau. Axe antivol.

Matériau:

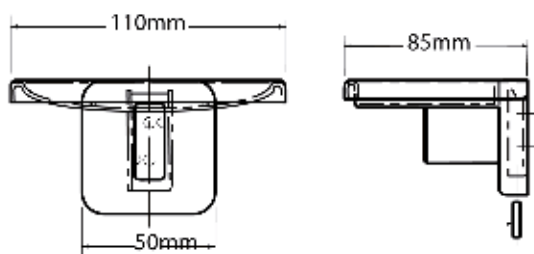
Acier inox, AISI 304, épaisseur 0,8 mm, finition brossée.

Dimensions:

L 126 x P 110 x H 80 mm



Art.	Description	Prix
870332	Porte-rouleau papier Creativ	€ 18



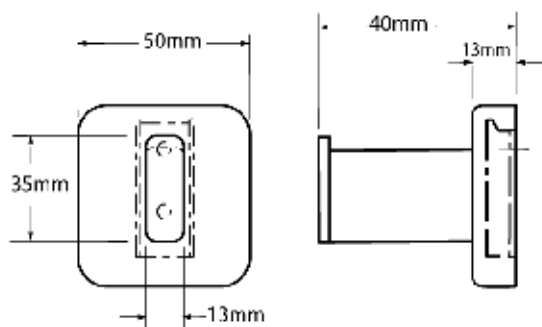
BOBRICK

Porte savon Easy IV



- Porte savon monobloc avec 2 trous pour l'écoulement de l'eau.
- **Matériau:**
Acier inox, AISI 304, épaisseur 0,8 mm, finition satin.
- **Dimensions:**
L 110 x P 85 x H 50 mm

Art.	Description	Prix
840145	Porte-savon Easy IV	€ 67



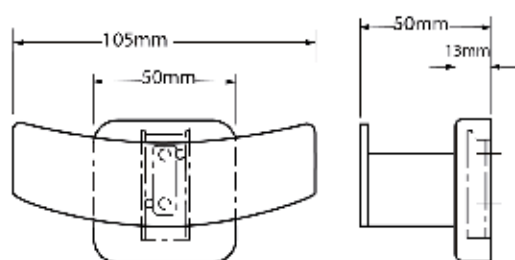
BOBRICK

Patère Standard Easy IV



- Patère murale – Fixation murale
- **Matériau:**
Acier inox, AISI 304, finition brillant.
- **Dimensions:**
L 50 x P 40 x H 50 mm
Hauteur d'installation recommandée PMR: 965 - 1015 mm

Art.	Description	Prix
850150	Patère Standard Easy IV	€ 13



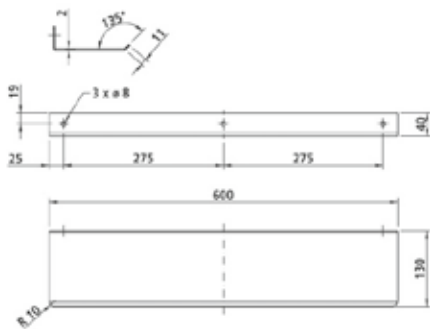
BOBRICK

Patère double Easy IV



- Patère double murale – Fixation murale
- **Matériau:**
Acier inox, AISI 304, finition brillant.
- **Dimensions:**
L 105 x P 50 x H 50 mm
Hauteur d'installation recommandée PMR: 965 - 1015 mm

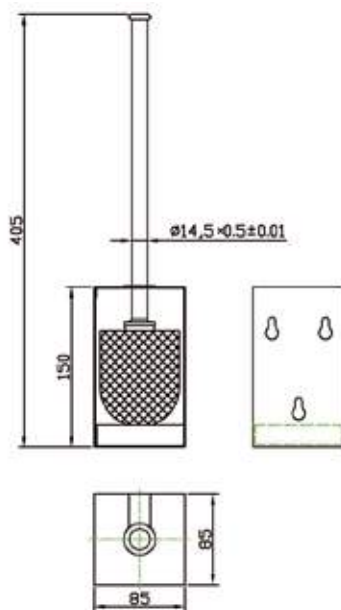
Art.	Description	Prix
850155	Patère double Easy IV	€ 17



Tablette standard

- Tablette avec bords relevés en relief pour empêcher la chute de petits objets. Fixation visible, matériel de fixation fourni.
- **Matériau:**
Acier inox, AISI 304, épaisseur 2 mm, finition brossée.
- **Dimensions:**
P 130 x H 40 mm
Largeur voir le tableau ci-dessous:

Art.	Description	Prix
875060*	Tablette murale: 600 mm	€ 66
875120*	Tablette murale: 1200 mm	€ 130
875140*	Tablette murale: 1400 mm	€ 148
875180*	Tablette murale: 1800 mm	€ 194
875210*	Tablette murale: 2100 mm	€ 224

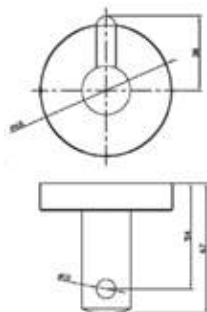


NEW

Porte balayette Creativ

- Porte balayette en acier inoxydable pour montage mural. Ouvert sur les côtés. Le dessus a une ouverture pour suspendre brosse. Poignée en acier inoxydable brossé. Brosse de toilette avec une forme très fonctionnelle. Bac de récupération en plastique amovible pour faciliter le nettoyage. Incl. Vis et chevilles.
- **Matériau:**
Acier inox, AISI 304, finition satin.
- **Dimensions:**
L 85 x P 85 x H 150
Longeur brosse: 405mm

Art.	Description	Prix
870329	Porte balayette Creativ	€ 37

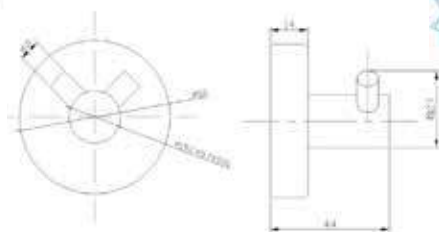


NEW

Patère ronde Creativ

- Patère ronde double crochet. Fixation cachée
- **Matériau:**
Acier inox, AISI 304, finition satin.
- **Dimensions:**
Base \varnothing 68mm
Saillie: 67 mm

Art.	Description	Prix
870330	Patère ronde Creativ	€ 10

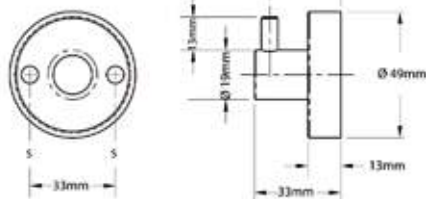


NEW

Patère ronde double Creativ

- Patère ronde double, accessoire caché.
- **Matériau:**
Acier inox, AISI 304, finition satin.
- **Dimensions:**
Base \varnothing 56mm, porte-crochet \varnothing 19 mm
Saillie: 44 mm

Art.	Description	Prix
870331	Patère ronde double Creativ	€ 12



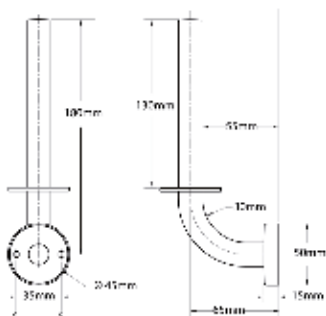
BOBRICK

Patère Cubicle



- Patère murale – Fixation murale invisible
- **Matériau:** Acier inox, AISI 304, finition satin.
- **Dimensions:** Base Ø 49mm, Porte-crochet Ø 19 mm, crochet 13mm Saillie: 33 mm

Art.	Description	Prix
840160	Patère Cubicle	€ 37

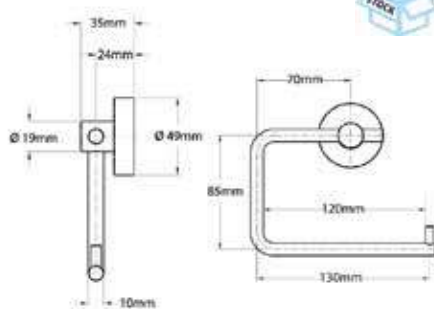


BOBRICK

Réserve papier toilette Cubicle Cubicle

- Réserve papier toilette – Fixation murale invisible.
- **Matériau:** Acier inox, AISI 304, finition satin.
- **Dimensions:** Base Ø 50 Bar Ø 19 mm, hauteur: 130 mm Saillie: 65 mm

Art.	Description	Prix
840165*	Réserve papier toilette Cubicle	€ 70



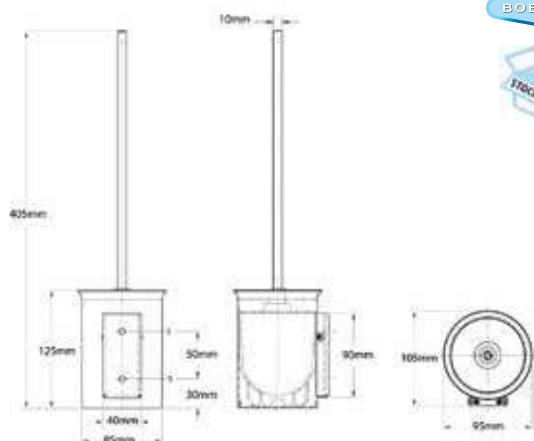
BOBRICK

Porte rouleau papier toilette Cubicle



- Porte rouleau papier toilette – Fixation murale invisible
- **Matériau:** Acier inox, AISI 304, finition satin.
- **Dimensions:** Base Ø 49 U-bar Ø 10 mm, 70 x 85 x 140 mm Saillie: 35 mm

Art.	Description	Prix
840170	Porte rouleau papier toilette Cubicle	€ 76



BOBRICK

Porte balayette cubicle

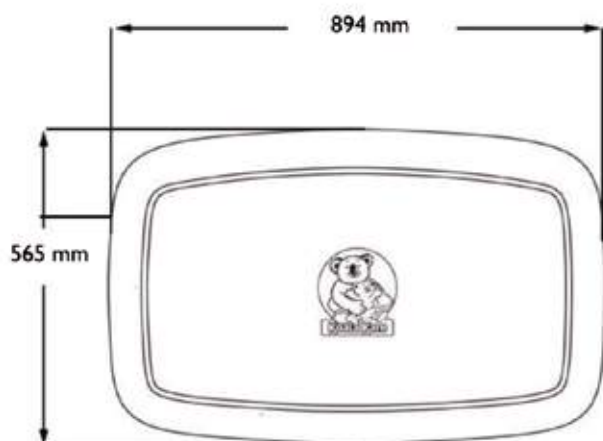


- Porte balayette – Fixation cachée – Brosse avec poignée en inox satiné et tête nylon remplaçable. Fixation murale invisible.
- **Matériau:** Acier inox, AISI 304, finition satin.
- **Dimensions:** Hauteur totale: 405 mm Hauteur du cylindre: 125 mm Cylindre Ø: 85 mm

Art.	Description	Prix
840175	Porte balayette cubicle	€ 150



Table à langer horizontale en acier inox Koala Kare - Parc naturel 't Zwin, Knokke-Heist



BOBRICK



Table à langer Koala Kare latérale

- Table à langer horizontale avec mécanisme de fermeture pneumatique, charnière dissimulée, traitement antibactérien du matelas, répond aux normes d'accessibilité des personnes handicapées. Ceinture de sécurité en nylon et 2 crochets pour sac de couches / sac à main, avec distributeur de papier intégré. Instructions en 4 langues. Étiquette Braille disponible en option. Normes: NF EN 12221 - 1, NF EN 12221 - 2

• Matériau:

Crème moulée en polypropylène ou gris, 2 autres couleurs disponibles sur demande.

• Dimensions:

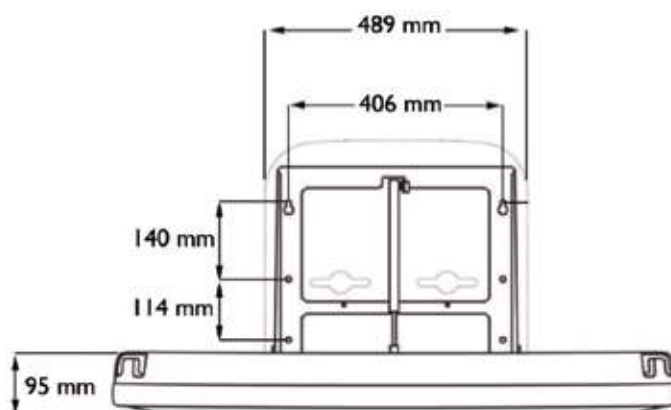
Fermé: L 894 x P 95 x H 565 mm

Ouvert: L 894 x P 589 x H 565 mm, faisant saillie du mur 589 mm

Hauteur d'installation recommandée: 730 mm

(Table basse fermée à l'étage)

Art.	Description	Prix
840180	Table à langer Koala Kare latérale, couleur: crème	€ 456
840182	Table à langer Koala Kare latérale, couleur: gris	€ 456
840181	Table à langer Koala Kare latérale, couleur: granit blanc	€ 456
840183	Table à langer Koala Kare latérale, couleur: terre brune	€ 456





BOBRICK

Table à langer Koala Kare frontale



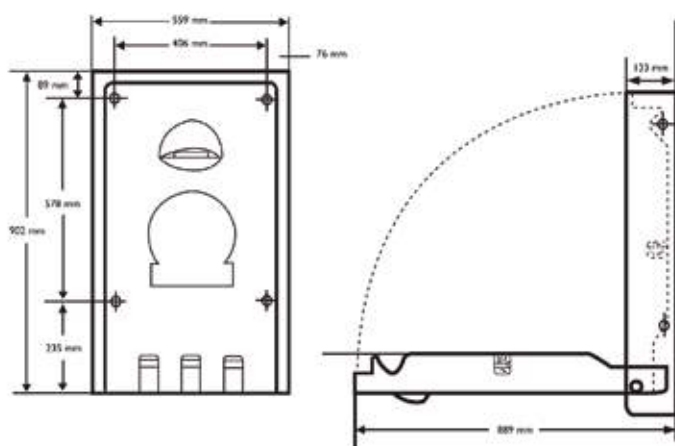
- Table à langer ouverture frontale avec mécanisme de fermeture pneumatique, charnière dissimulée, traitement antibactérien du matelas, répond aux normes d'accessibilité des personnes handicapées. Ceinture de sécurité en nylon et 2 crochets pour sac de couches / sac à main, avec distributeur de papier intégré. Instructions en 4 langues. Étiquette Braille disponible en option.

• Matériau:

Extérieur: Acier inox, AISI 304, finition satinée.
Intérieur: Crème moulée en polypropylène ou gris, autres couleurs disponibles sur demande.

• Dimensions:

Fermé: L 559 x P 133 x H 902 mm
Ouvert: L 559 x P 889 x H 902 mm, saillie du mur 889 mm
Hauteur d'installation recommandée: 1588 mm
(Table basse fermée à l'étage)



Art.	Description	Prix
840185	Table à langer Koala Kare frontale, couleur: crème	€ 456
840186	Table à langer Koala Kare frontale, couleur: gris	€ 456
840187	Table à langer Koala Kare frontale, couleur: granit blanc	€ 456



BOBRICK

Table à langer Koala Kare horizontale en inox

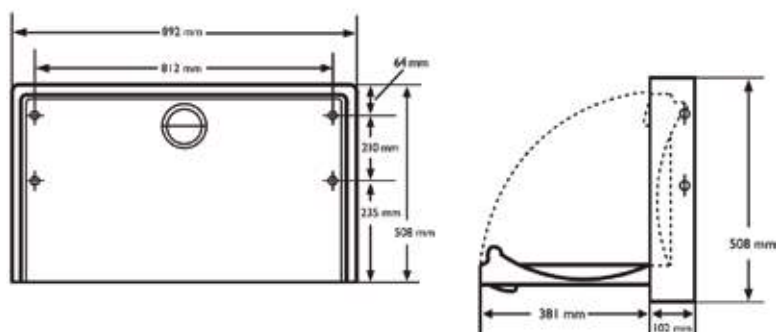
- Table à langer horizontale en acier inoxydable avec mécanisme de fermeture pneumatique, charnière dissimulée, traitement antibactérien du matelas, répond aux normes d'accessibilité des personnes handicapées. Habillage en acier inoxydable. Ceinture de sécurité en nylon et 2 crochets pour sac de couches / sac à main, avec distributeur de papier intégré. Instructions en 4 langues. Étiquette Braille disponible en option.

• Matériau:

Extérieur: Acier inox, AISI 304, épaisseur 1,0 mm, finition brossée.
Intérieur: polypropylène moulé.

• Dimensions:

Fermé: L 892 x P 102 x H 508 mm
Ouvert: L 892 x P 483 x H 508 mm, dépassant du mur 483 mm
Hauteur d'installation recommandée: 1181 mm
(Table basse fermée à l'étage)



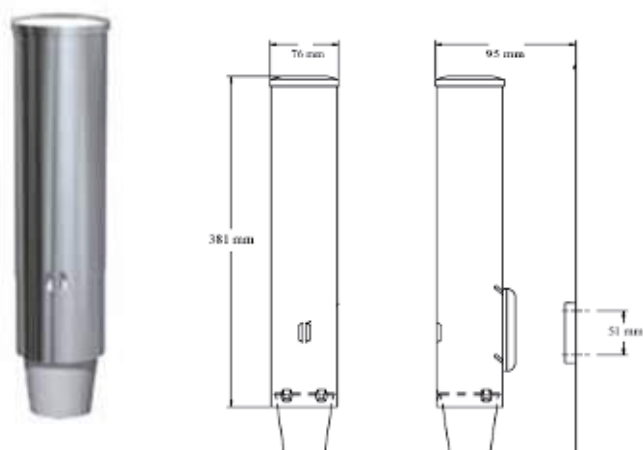
Art.	Description	Prix
840190*	Table à langer Koala Kare horizontale, Acier inox - pose en applique	€ 2967
840191*	Table à langer Koala Kare horizontale, Acier inox - pose encastrée	€ 2447



Picto Millinox classic

- Pictogramme, coins arrondis, à fixer avec bande adhésive double face.
- **Matériau:**
Acier inox, AISI 304, épaisseur 1,25mm, finition brossée.
- **Dimensions:**
L 118 x H 112 mm

Art.	Description	Prix
870787	Picto Millinox classic homme	€ 26
870788	Picto Millinox classic dame	€ 26
870789	Picto Millinox classic Baby	€ 26
870790	Picto Millinox classic handicapé	€ 26



Distributeur de gobelets Easy

- Distributeur inox de gobelets ronds. Modèle mural, Contient environ 100 gobelets de 90 ml à 177 mL. avec voyant de niveau.
- **Matériau:**
Acier inox, AISI 304, épaisseur 1,0 mm, finition brillant.
- **Dimensions:**
Ø 75 mm, hauteur: 380 mm

Art.	Description	Prix
870640*	Distributeur de gobelets Easy	€ 72



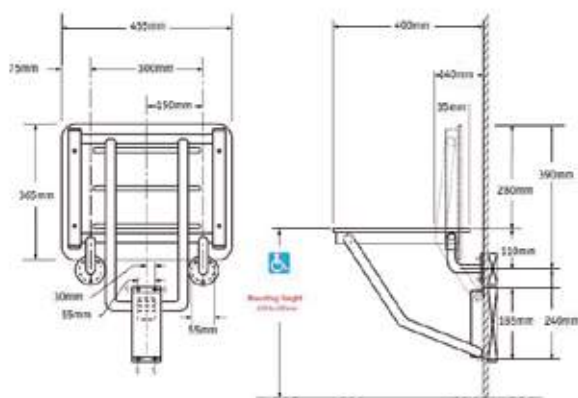
BOBRICK

Siège de douche Easy IV



- Siège rabattable avec verrouillage automatique.
- **Matériau:**
Siège: phénoplaste, épaisseur 8 mm.
Support, et brides en acier inox, AISI 304.
- **Dimensions:**
455 x 365 mm, saillie 400 mm..

Art.	Description	Prix
840195*	Siège de douche Easy IV	€ 488





BOBRICK

Sèche main extra plat inox Trimline



- Convient aux PMR. Capteur automatique, sorties d'air double, 208 à 240 v AC, 6,8-7,8 Amp, 1400 - 1900 Watts, 50/60 Hz, monophasé, cULus Listed, Normes CE et VDE.

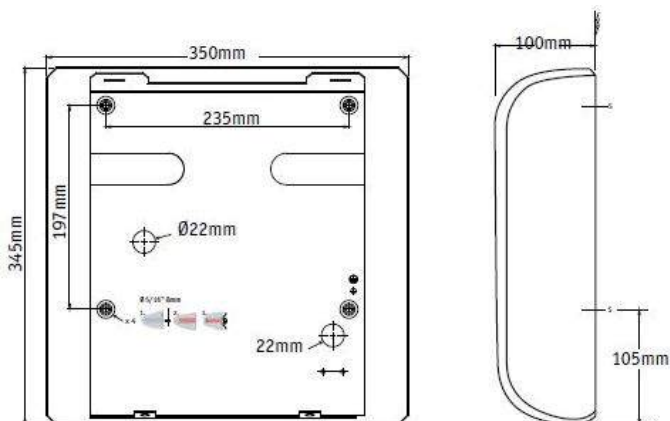
• **Matériau:**

Acier inox, AISI 304, finition brossée.
Panneaux latéraux en plastique noir

• **Dimensions:**

L 350 x P 100 x H 345 mm
Hauteur d'installation recommandée pour les personnes handicapées: 1219 mm

Art.	Description	Prix
840200	Sèche main Trimline	€ 455



Sèche-mains Notos


- Sèche-mains avec boîtier en acier inoxydable pour montage mural. Moteur électronique puissant activé par capteur infrarouge. Avec indicateur LED vert / rouge. Le temps de séchage 7-12 secondes. Distance entre le capteur 12 + / - 3 cm Arrêt automatique après 60 secondes. Comprend les vis inox et chevilles fournis.

• **Matériau:**

Acier inox, AISI 304, épaisseur 1,5 mm, finition brossée.

• **Dimensions:**


L 270 x P 170 x H 310 mm
Hauteur d'installation recommandée: 1300 mm



Art.	Description	Prix
850905	Sèche-mains Notos Inox	€ 324
850906	Sèche-mains Notos Blanc	€ 331
850907	Sèche-mains Notos Noir	€ 331

Pièces de rechange


Art.	Description	Prix
850909	Pièce de rechange: PCB	€ 24
850908	Pièce de rechange: élément de chauffage	€ 15



TYPE 1

TYPE 3

TYPE 5



TYPE 2

TYPE 4

TYPE 6



Miroir de sécurité Standard

• Miroir de sécurité fabriqué sur mesure en acier inoxydable poli miroir. Idéal pour installer entre les carreaux de la faïence ou fixé à plat sur le mur. Existe sous forme de plaque de 1,5mm ou de feuille inox en recouvrement.

• Matériau:

Acier inox, AISI 304, épaisseur 1,5 mm.

• Dimensions:

Les miroirs peuvent être commandés à la taille



Art.	Description	Prix
873007*	TYPE 1: sans trous de fixation 600 x 400 mm	€ 98
873018*	TYPE 2: avec trous de fixation 600 x 400 mm	€ 105
873009*	TYPE 3: Avec des coins arrondis, sans trous de fixation 600 x 400 mm	€ 111
873023*	TYPE 4: Avec des coins arrondis, avec trous de fixation 600 x 400 mm	€ 116
873008*	TYPE 5: en recouvrement, sans trous de fixation 600 x 400 mm	€ 155
873028*	TYPE 6: en recouvrement, avec trous de fixation 600 x 400 mm	€ 161



Miroir embouti monobloc Robusto

• Miroir embouti monobloc, fixation par vis inviolables fournies.

• Matériau:

Acier inox, AISI 304

• Dimensions:

L 286 x H 438 mm

Art.	Description	Prix
873016	Miroir embouti monobloc Robusto	€ 119



Miroir de sécurité Perfect

• Miroir de sécurité avec cadre monobloc, renforcé par une plaque en contreplaqué.

• Matériau:

Acier inox, AISI 304, finition cadre: brossée.

• Dimensions:

Voir le tableau ci-dessous:



Art.	Description	Prix
Fixation par l'espace sanitaire		
873014	Miroir de sécurité Perfect: 406 x 305 mm - Acier inox, brillant	€ 167
873503**	Miroir de sécurité Perfect: 571 x 305 mm - Acier inox, brillant	€ 571
Fixation par la galerie technique		
873012**	Miroir de sécurité Perfect: 406 x 305 mm - Acier inox, brillant	€ 418
873504**	Miroir de sécurité Perfect: 406 x 305 mm - plexiglass	€ 473
873502**	Miroir de sécurité Perfect: 571 x 305 mm - Acier inox, brillant	€ 711



Sèche-cheveux Rez-Vendaval

- Qualité suisse, idéale pour une utilisation intensive grâce à la composants de haute qualité, entretien minimal, répond à toutes les normes de sécurité, contrôlé par radar avec arrêt automatique (réglable à 2,5 min.), puissance: 2000 watts, connexion 230 V.

Matériau:

Boîtier: plastique anti-vandalisme, couleurs: jaune pastel RAL 1034, rouge saumon RAL 3022, rouge trafic RAL 3000, bleu ciel RAL 5015, pigeon bleu RAL 5014, bleu turquoise RAL 5018, vert blanc RAL 6019, gris clair RAL 7035, gris anthracite RAL 7016, blanc pur RAL 9010 et aluminium blanc coloré RAL 9006

Contrôle de hauteur de couleur:

aluminium blanc RAL 9006 et blanc pur RAL 9010

Dimensions:

Sans contrôle de hauteur: L 245 x P 305 x H 300 mm

Avec contrôle de la hauteur: L 250 x P 379 x H 1210 mm

Vendaval Fix: Modèle fixe

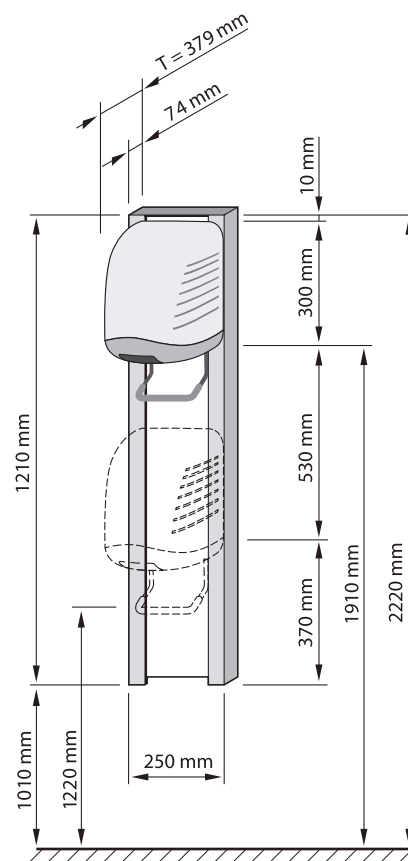
Art.	Description	Prix
850600	Vendaval Fix, modèle fixe, blanc	€ 634
850601**	Vendaval Fix, modèle fixe, autre couleur	€ 855

Vendaval V: Hauteur réglable sans miroir












Art.	Description	Prix
850602**	Vendaval V, hauteur réglable	€ 1418

Vendaval V/S: Hauteur réglable avec miroir

Art.	Description	Prix
850603**	Vendaval V/S, hauteur réglable avec miroir, blanc	€ 1475
850604**	Vendaval V/S, hauteur réglable avec miroir, autre couleur	€ 1696

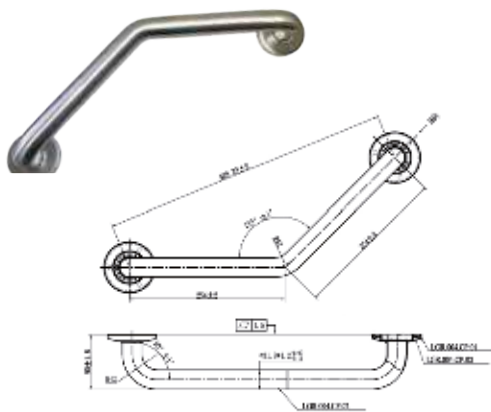


Couleurs pour le sèche cheveux:

 Jaune Pastel RAL 1034	 Blanc-vert RAL 6019
 Rouge feu RAL 3000	 Pigeon bleu RAL 5014
 Rouge saumon 3022	 Bleu ciel RAL 5015
 Turquoise RAL 5018	 Gris clair RAL 7035
 Gris anthracite RAL 7016	 Aluminium brut RAL 9006
 Blanc pur RAL 9010	

Couleurs pour la glissière hauteur:

 Blanc pur RAL 9010	 Aluminium brut RAL 9006
---	--



Barre coudée à 135°

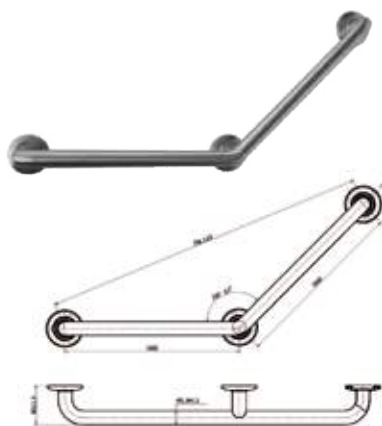
• Fixation avec 2 points avec 2 brides Ø 79 mm, rosaces cache vis à clipser ; barre Ø 32 mm. Avec kit de fixation.



• **Matériau:**
Acier inox, AISI 304, finition brossée.

• **Dimensions:**
Ø 32mm, 254 x 254 mm

Art.	Description	Prix
880200	Barre coudée à 135°	€ 46



Barre coudée à 135° longue PMR

• Fixation avec 3 points avec 3 brides Ø 79 mm, rosaces cache vis à clipser. Avec kit de fixation.



• **Matériau:**
Acier inox, AISI 304, finition brossée.

• **Dimensions:**
Ø 32mm, 400 x 400 mm

Art.	Description	Prix
880250	Barre coudée à 135° longue PMR	€ 86



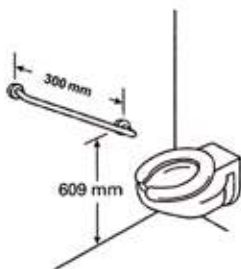
Barre de maintien Standard

• Fixation avec 2 vis sur 2 brides Ø 79 mm, rosaces cache vis à clipser ; barre Ø 32 mm. Avec kit de fixation.

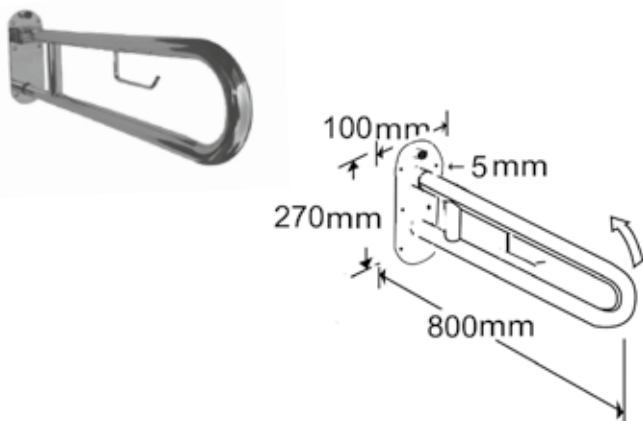


• **Matériau:**
Acier inox, AISI 304, finition brossée.

• **Dimensions:**
Ø 32mm, longueur: 300mm ou 600mm



Art.	Description	Prix
880300	Barre de maintien Standard: 300mm	€ 37
880600	Barre de maintien Standard: 600mm	€ 53



Barre relevable

• Barre (Ø 32 mm) relevable, fixation visible, plaque de fixation 4 mm d'épaisseur ; contre poids par la charnière à ressort, blocage automatique en position verticale, manipulation avec une main. Avec kit de fixation.



• **Matériau:**
Acier inox, AISI 304, finition brillant.

• **Dimensions:**
Ø 32mm, longueur: 800mm of 900mm

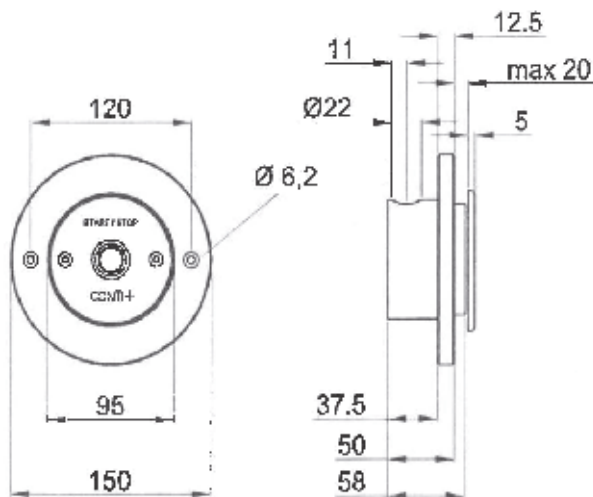
Art.	Description	Prix
880324L	Barre relevable: 800mm	€ 193
880334	Barre relevable: 900mm	€ 201



Douches

Dans ce chapitre, nous vous présentons les solutions de douche électroniques de Conti, ainsi que notre propre série douches sur pied pouvant être utilisée à l'intérieur comme à l'extérieur. Vous trouverez aussi notre baignoire bébé en acier inoxydable.





NEW

Set de douche encastré CONBASE SLIM avec imprimante piézo

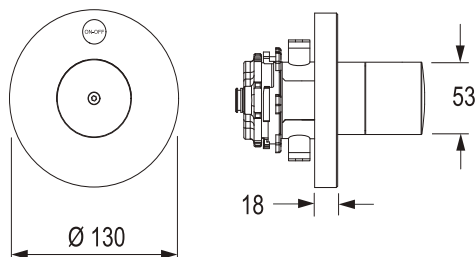
- Ensemble de douche encastré piezo, electrovanne 24V/DV. Bouton piezo monté sur une platine ronde en acier inoxydable. Piezo équipé d'un cable extra long de 3m. Pour eau froide ou pré mitigée. Facilement démontable pour l'entretien. Piezo avec anneau coloré bleu ou rouge. Incl. fonction start stop. La temporisation est facilement réglable.
- **Rinçage hygiénique:** Le rinçage hygiénique peut être réglé via le bouton piezo ou le water management Conti. Réglage toutes les 12, 24, 72 heures. Réglage d'usine: toute les 12 heures après la dernière utilisation de la douche avec un temps de fonctionnement de 30 s.
- **Alimentation d'énergie:** Batterie: 6V Lithium, boîtier étanche. Durée de vie 4 ans. Alimentation: 12V / DC
- **Matériau:** Bouton piezo et platine de montage en acier inoxydable
- **Dimensions:** Platine de montage Ø 95mm, Boîte encastrée Ø 150 x P 50mm
- **Normes:** DN20; DVGW, WRAS.



Art.	Description	Prix
765010**	Set de douche encastré Conbase Slim piezo, avec batterie	€ 400
765020**	Set de douche encastré Conbase Slim piezo, avec transformateur	€ 400

Option

Art.	Description	Prix
765300**	Pomme de douche Shorty	€ 98
765005**	Boîte d'installation murale	€ 72



NEW

Robinet de douche encastré Lino avec bouton piezo

- Robinet de douche encastré thermostatique avec piezo DV35 / DV35B, laiton chromé, électrovanne 6 V / DC. Température réglable par thermostat. Electrovanne bistable avec blocage de la température à 42 ° C. Rinçage hygiénique: toutes les 12, 24, 48 ou 72 heures ou désactivable, programmable via le piezo, le water management, une commande à clé. La désinfection thermique se fait via un Bypass-Electrovanne Bistable - 6V / DC DN15. Activation par une commande à clé. Alimentation: Batterie 6 V Lithium IP68, durée de vie 4 ans ou alimentation secteur 12 V / DC (VarioConnect)
- **Normes:** DN20; DVGW, WRAS.

Art.	Description	Prix
12064111**	Robinet de douche Lino - batterie	€ 736
12065111**	Robinet de douche Lino - secteur	€ 715
12065311**	Robinet de douche Lino - secteur y compris désinfection thermique	€ 853

Option

Art.	Description	Prix
765300**	Pomme de douche Shorty	€ 98
220.027**	Boîte d'installation Hansavarox	€ 152





CONTI+ Colonne de douche Contec 3 Comfort Piezo avec pomme de douche

NEW

- Colonne de douche avec robinet piezo et mélangeur thermostatique. Boîtier en composite acrylique de haute qualité, pour montage mural. Rinçage hygiénique programmable en fonction des besoins. Alimentation eau froide et chaude par le haut ou par derrière.

Inclus:

- Pomme de douche fixe, commande programmable y compris les câbles de connexion et les prises, bouton piézo avec anneau lumineux rouge et collier brillant.
- Electrovanne, 6V / DC, bistable, y compris les câbles de connexion et les prises.
- Mitigeur thermostatique, design solide, corps et élément de commande en laiton, avec verrouillage de sécurité et butée fixe, clapet anti-retour intégré (certifié DVGW), tamis en acier inoxydable, plage de température de 10 à 50 degrés. Possibilité de désinfection thermique manuelle. Chromé.
- Standard équipé de pomme de douche Shorty (765300)

Fonctions de base:

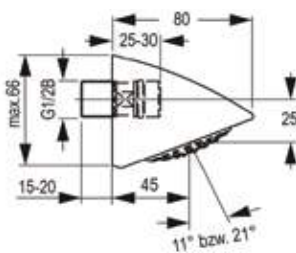
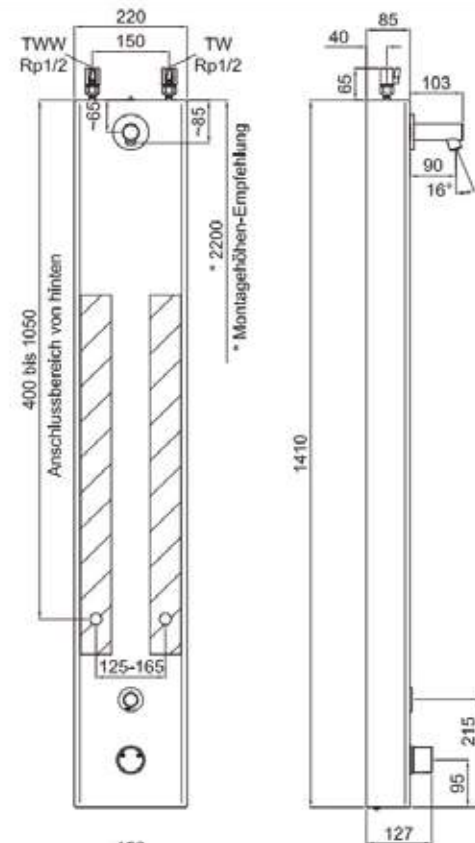
- Temps d'écoulement de l'eau: 30s (3-180 s.), Avec la fonction start-stop
- Rinçage hygiénique: réglage d'usine 12 h / 30 s après la dernière utilisation. Adaptable à 24 ou 72 h ou off.
- Boîtier en composite acrylique de haute qualité, incassable et résistant aux chocs, facile à nettoyer, couleur blanc. Livré avec matériel de fixation

Dimensions:

- L 220 x P 85 x H 1410 mm

Données techniques:

- Tension: réseau 12 V / DC ou batterie 6V / DC
- Pression de l'eau: 1,5 à 5 bar
- Débit: 15 l / s
- Température maximale de l'eau: 70 degrés (court 80 degrés pour la désinfection thermique)
- Alimentation en eau 1/2" par le dessus ou par l'arrière
- Résistance à l'eau IP 68 (pour les composants électroniques).



Shorty

Art.	Description	Prix
32211100	Colonne de douche CONTEC - batterie Hyg. rinçage	€ 1437
32211140	Colonne de douche CONTEC - batterie Hyg. rinçage + arrêt de nettoyage	€ 1590
31211100	Colonne de douche CONTEC - batterie Hyg. rincer + porte-savon	€ 1195
31211140	Colonne de douche CONTEC - batterie Hyg. rinçage, bouchon de nettoyage, porte-savon	€ 1348

Art.	Description	Prix
32211200	Colonne de douche CONTEC - AC Hyg. rinçage	€ 1437
32211210	Colonne de douche CONTEC - AC Hyg. rinçage via interrupteur à clé	€ 1503
32211230	Colonne de douche CONTEC - AC Hyg. rinçage + arrêt de nettoyage	€ 1656
32211240	Colonne de douche CONTEC - AC Hyg. rinçage + désinfection thermique.	€ 1590
31211200	Colonne de douche CONTEC - AC Hyg. rincer + porte-savon.	€ 1195
31211210	Colonne de douche CONTEC - AC Hyg. rinçage via interrupteur à clé + porte-savon	€ 1261
31211230	Colonne de douche CONTEC - AC Hyg. rinçage, bouchon de nettoyage, porte-savon	€ 1415
31211240	Colonne de douche CONTEC - AC Hyg. rincer + Therm. désinf. + porte-savon	€ 1348

Sans * est en stock - *délai de livraison 4-6 semaines - **délai de livraison sur demande

Prix publics hors TVA - Projets sur demande



CONTI+ Panneau de douche Congénial Piezo

NEW

- Colonne de douche électronique nouvelle et inédite (DN15) avec de nombreuses fonctions spéciales dans le domaine du rinçage thermique et hygiénique. Particulièrement adapté pour la nouvelle construction et la rénovation.

• **Inclus:**

Équipé du gestionnaire d'eau en laiton CONGENIAL unique, adaptable et multifonctionnel. Ce gestionnaire peut être équipé de différentes électrovannes 6 V / DC, bypass pour permettre une gestion de l'eau personnalisée. Le gestionnaire d'eau CONGENIAL peut être amélioré avec des fonctions supplémentaires à tout moment. Panneau équipé d'un mitigeur thermostatique et d'un bouton piezo pour le déclenchement avec fonction stat/stop. Temporisation réglable. Alimentation via batterie (6V Lithium dans boîtier étanche IP68) ou alimentation (12 V / DC). En cas de connexion au water management Conti, alimentation 30 V / DC. Standard équipé de pomme de douche Shorty (765300) Clapet anti-retour intégré.

Approvisionnement en eau mais également clapet anti-retour pour le bypass. Toutes les pièces pour les différentes fonctions sont après l'ouverture du boîtier facilement démontables. Boîtier robuste, rupture et résistant aux chocs et facile à nettoyer. Porte-savon intégré en option. Incl. cadre de montage pour le montage de toutes les pièces et matériel de fixation. Rinçage hygiénique: toutes les 12, 24, 48 ou 72 heures ou désactivable, programmable via le piezo, le water management, une commande à clé.

• **Dimensions:**

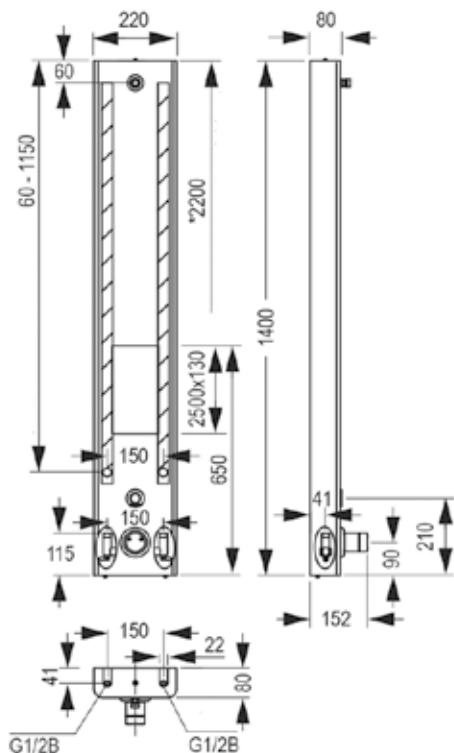
L 220 x P 80 x H 1410 mm.

• **Matériel:**

Cadre de montage en acier inoxydable;
Panneau en acier inoxydable, AISI 304;
Corps du robinet en laiton;
Bouton de mélange d'eau avec butée de sécurité en laiton chromé.

• **Options:**

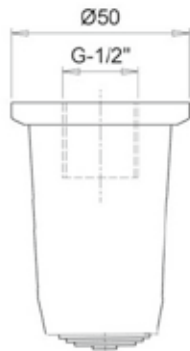
La désinfection thermique (uniquement avec l'alimentation secteur) si le panneau de douche est équipé de l'électrovanne bistable - 6V / DC DN15. Activation par une commande à clé. En option, raccordement au logiciel CNX de water management Conti. Ce logiciel de gestion de l'eau permet de réaliser tout type de rinçage hygiénique ou thermique sur toute l'installation. Pression d'eau optimale: 1.5 - 5.0 bars. Température: 70° sur faible durée, 80° pour la désinfection chimique.



Shorty

Art.	Description	Prix
11121110	Panneau de douche CONGENIAL - batterie Hyg. rinçage	€ 1382
11121114	Panneau de douche CONGENIAL - batterie Hyg. rinçage + arrêt de nettoyage	€ 1533
11221110	Panneau de douche CONGENIAL - batterie Hyg. rincer + porte-savon	€ 1516
11221114	Panneau de douche CONGENIAL - batterie Hyg. rinçage, bouchon de nettoyage, porte-savon	€ 1533

Art.	Description	Prix
11121120	Panneau de douche CONGENIAL - AC Hyg. rinçage	€ 1382
11121121	Panneau de douche CONGENIAL - AC Hyg. rinçage via interrupteur à clé	€ 1447
11121124	Panneau de douche CONGENIAL - AC Hyg. rinçage + arrêt de nettoyage	€ 1533
11121123	Panneau de douche CONGENIAL - AC Hyg. rinçage + désinfection thermique.	€ 1599
11221120	Panneau de douche CONGENIAL - AC Hyg. rincer + porte-savon.	€ 1516
11221121	Panneau de douche CONGENIAL - AC Hyg. rinçage via interrupteur à clé + porte-savon	€ 1585
11221124	Panneau de douche CONGENIAL - AC Hyg. rinçage, bouchon de nettoyage, porte-savon	€ 1506
11221123	Panneau de douche CONGENIAL - AC Hyg. rincer + Therm. désinf. + porte-savon	€ 1599



Pomme de douche plafond Easy

- Pomme de douche résistant au vandalisme, anti-suicide. Matériel de fixation inclus, débit 9 l/m.
- **Matériau:** Laiton chromé, finition brillante.
- **Dimensions:** Ø 50 mm, Hauteur: 65 mm

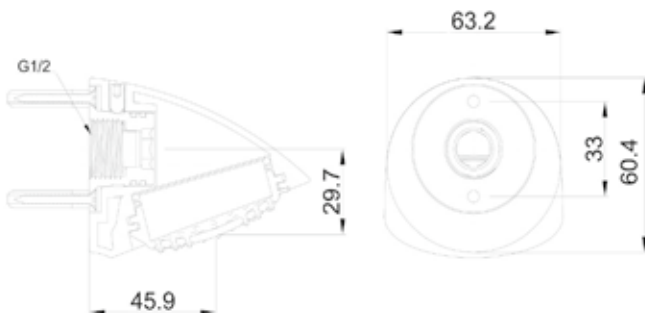
Art.	Description	Prix
9600300L	Pomme de douche plafond Easy	€ 44



Pomme de douche murale Easy

- Pomme de douche résistant au vandalisme, anti-suicide. Matériel de fixation inclus, débit 9 l/m. Angle de pulvérisation 68°
- **Matériau:** Laiton chromé, finition brillante.
- **Dimensions:** Ø 50 mm, saillie: 71 mm

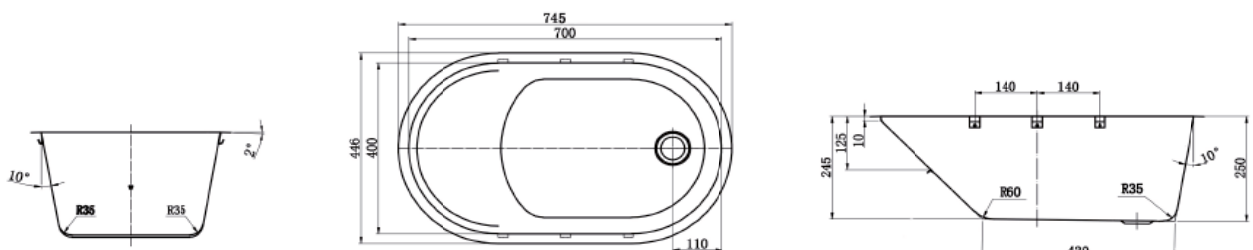
Art.	Description	Prix
9600200L	Pomme de douche murale Easy	€ 85



Baignoire bébé Creativ

- Baignoire bébé en acier inoxydable avec trop-plein avec bouchon et chaînette. Poids brut: 5,60 kg.
- **Matériau:** Acier inoxydable, AISI 304, épaisseur 1,2 mm, finition brossée.
- **Dimensions:** L 700x400x50 mm

Art.	Description	Prix
750200	Baignoire bébé Creativ	€ 206





Douche sur pied Tropic

• **Opération:** bouton poussoir piezo avec éclairage LED indication de température, en option rinçage hygiénique toutes les 24/48 heures, raccordement à l'eau froide ou pré-mélangée, en bas, avec électrovanne 1/2", boîtier en acier inoxydable encastré dans le sol avec ancrages pour béton, tuyauterie prête à raccorder avec robinet d'arrêt, 1/2", colonne de douche fixation par bride, colonne de douche démontable

• **Matériel:** Acier inoxydable AISI 316, épaisseur 2,0 mm, finition brossée.

• **Dimensions:** Hauteur: 2200 mm, tuyau d'évacuation Ø 85 mm. Modèles spéciaux sur demande.

Douche sur pied Tropic Square

Art.	Description	Prix
762000**	Douche sur pied Tropic Square: LED piezo avec transformateur	€ 2239

Douche sur pied Tropic Rondo

Art.	Description	Prix
764000**	Douche sur pied Tropic Rondo: LED piezo avec transformateur	€ 2239

Douche sur pied Tropic Carousel (4 personnes)

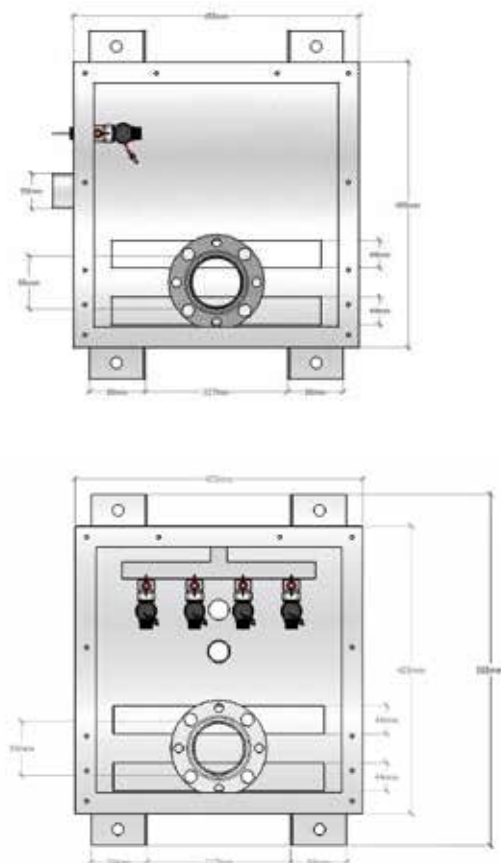
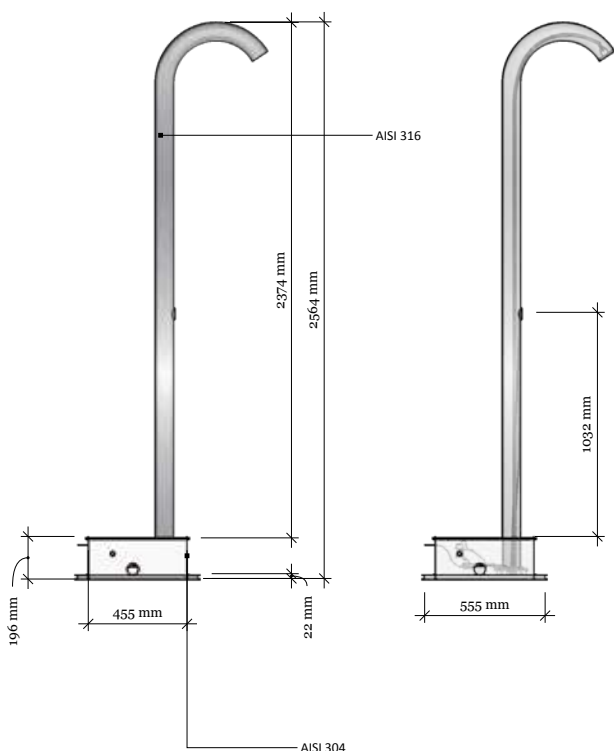
Art.	Description	Prix
768000**	Douche sur pied Tropic Carousel: LED piezo avec transformateur	€ 10 045



Détail: LED piezo



Détail: Tête de pulvérisation







Douche sur pied Tropic Rondo - Piscine Noorderparkbad, Amsterdam

Robinetterie

- **Robinetterie standard, temporisé et électronique:**

Ce dernier chapitre propose nos solutions de robinetterie standard, temporisé ou électronique. Étant donné que Loggere se spécialise dans la fourniture de solutions pour les installations sanitaires publiques, cela implique aussi des solutions en robinetterie.

Vous avez le choix entre une robinetterie temporisé de notre marque TEMPO ou PRESTO. Quant à la robinetterie électronique, nous vous proposons les solutions CONTI+ fonctionnant sur secteur, pile ou solaire

Il existe des modèles temporisés en acier inoxydable. Un matériau qui résiste encore mieux aux produits chimiques et s'associe parfaitement avec un lavabo en acier inoxydable ou un lavabo collectif d'un point de vue esthétique.

- **Robinets anti-vandalisme et accessoires :**

Dans le domaine des solutions anti-vandales dans le domaine des robinets pour lavabos et des systèmes de chasse d'eau pour WC, tous les composants des solutions pneumatiques et électroniques sont présentés dans les dernières pages du chapitre sur la robinetterie.

- **Ensembles de vidage**

Enfin, un aperçu de tous nos systèmes de vidage installés sur nos appareils sanitaires.

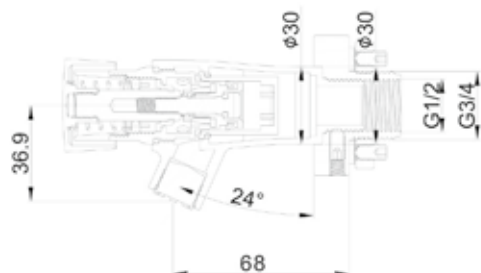




Robinet temporisée Tempo WI eau froide ou pré-mélangée

- Robinet mural à fermeture automatique. Temporisation: 8 secondes à 1,5 bar. Connexion 1/2". Conception anti-vandalisme.
- **Matériau:** Acier inox, AISI 304, finition brossée
- **Dimensions:** Ø30 mm
Longueur mur à bec: 68 mm

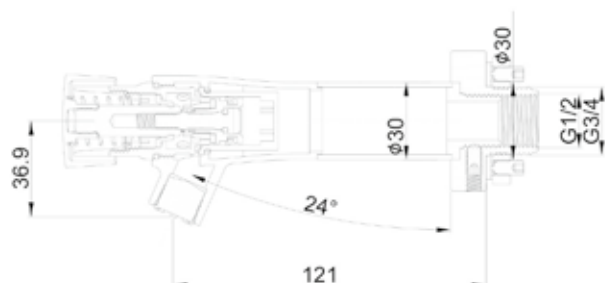
Art.	Description	Prix
980670	Robinet temporisé Tempo WI eau froide ou pré-mélangée	€ 72



Robinet temporisée Tempo WI - Rallongé eau froide ou pré-mélangée

- Robinet mural à fermeture automatique. Temporisation: 8 secondes à 1,5 bar. Connexion 1/2". Conception anti-vandalisme.
- **Matériau:** Acier inox, AISI 304, finition brossée
- **Dimensions:** Ø30 mm
Longueur mur à bec: 121 mm

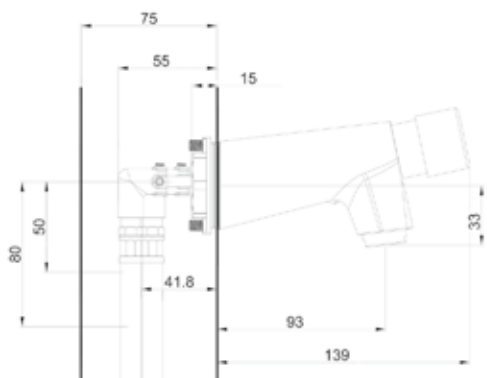
Art.	Description	Prix
980671	Robinet temporisé Tempo WI - Rallongé eau froide ou pré-mélangée	€ 75

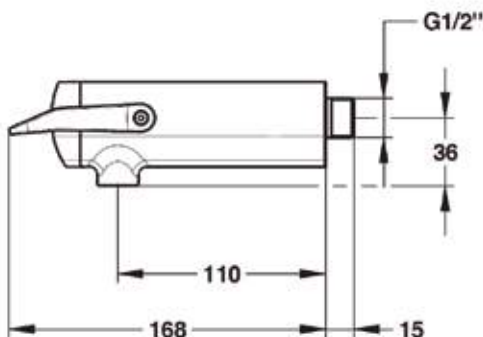


Mitigeur mural temporisé Tempo WM eau chaude et froide

- Robinet mural à fermeture automatique. Temporisation: 8 secondes à 1,5 bar. Connexion 1/2".
- **Matériau:** Laiton chromé
- **Dimensions:** Longueur mur à bec: 139 mm

Art.	Description	Prix
980661	Mitigeur mural temporisé Tempo WM eau chaude et froide	€ 97





NEW



Robinet mural Presto Neo Duo eau froide ou pré-mélangée

• Robinet mural temporisé PRESTO NEO DUO, fonctionnement en manipulant le levier de haut en bas. Temporisation 7 S Avec cartouche en céramique, montage à partir de la paroi arrière, raccord 1/2". Pression d'eau moins 0,5 bar, recommandée 1-5 bar. Pression de service maxi 10 bars. À une pression statique supérieure à 5 bars, une soupape de réduction de pression doit être installée. Entrée d'eau chaude max 80 ° C

• **Materiau:**

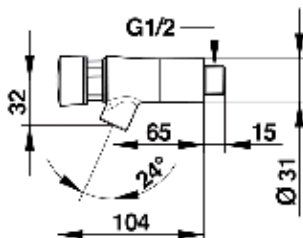
Laiton chromé

• **Dimensions:**

Longueur du robinet: 168 mm (y compris le levier)

• NB: Seulement livrable avec lavabo ou lavabo collectif

Art.	Description	Prix
64737	Robinet mural Presto Neo Duo eau froide ou pré-mélangée - NF	€ 124



NEW



Robinet Presto NEO eau froide ou pré-mélangée

• Avec cartouche en céramique, montage à partir de la paroi arrière, raccord 1/2". Pression d'eau moins 0,5 bar, recommandée 1-5 bar. Pression de service maxi 10 bars. À une pression statique supérieure à 5 bars, une soupape de réduction de pression doit être installée. Entrée d'eau chaude max 80 ° C

• **Materiau:**

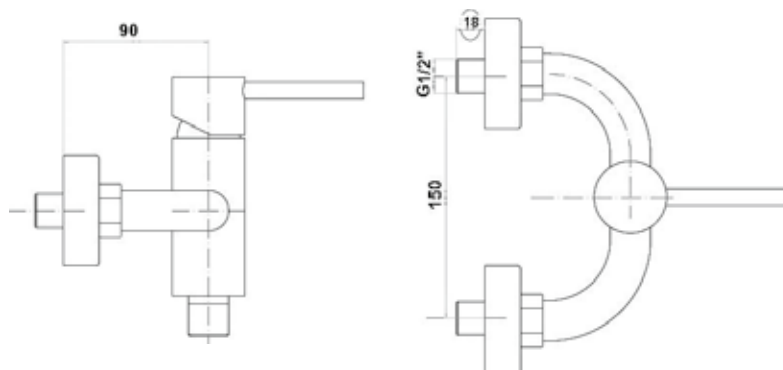
Laiton chromé

• **Dimensions:**

Longueur du robinet: 104 mm

• NB: Seulement livrable avec lavabo ou lavabo collectif

Art.	Description	Prix
66000	Robinet mural Presto Neo avec anneau bleu pour eau froide - NF	€ 78
66100	Robinet mural Presto Neo avec anneau rouge pour eau chaude ou pré-mélangée -NF	€ 72



Mitigeur mural en acier inoxydable Perfect Mix eau froide ou pré-mélangée

• Mitigeur mural en acier inoxydable utilisé, entre autre sur le Perfect II. Cartouche céramique montage arrière raccord 1/2". Pression d'eau minimum 0,5 bar, recommandée 1-5 bar. Pression maxi 10 bars. Pour une pression statique supérieure à 5 bars, un réducteur de pression doit être installée. Entrée d'eau chaude max 80 ° C

• **Materiau:**

Acier inoxydable, AISI 304, finition brossée.

Art.	Description	Prix
937100	Mitigeur mural en acier inoxydable Perfect Mix, eau froide ou pré-mélangée	€ 183



CONTI Robinet mural électronique Ultra eau froide ou pré-mélangée



- Robinet électronique mural à détection, pour eau froide mitigée. Livré avec filtre. Double capteurs infrarouges avec fonction de réglage automatique. Electrovanne à fermeture progressive. Mousseur anti-vandalisme. Filtre intégré. Vanne d'arrêt intégrée en combinaison avec une électrovanne (TwistStop) pour l'entretien et le nettoyage. Clapet anti-retour. Couvercle sur le haut pour faciliter la maintenance. Pile intégrée au corps du robinet ou secteur. Disponible avec panneau solaire et pile. Equipé de la fonction Touch) pour le réglage de la temporisation et le rinçage hygiénique (12h - 24h). La distance de détection peut également être réglée via cette fonction. Peut être connecté au water management. Incl. boîtier d'encastrement. Connexion: 1/2 "

• **Matériau:**

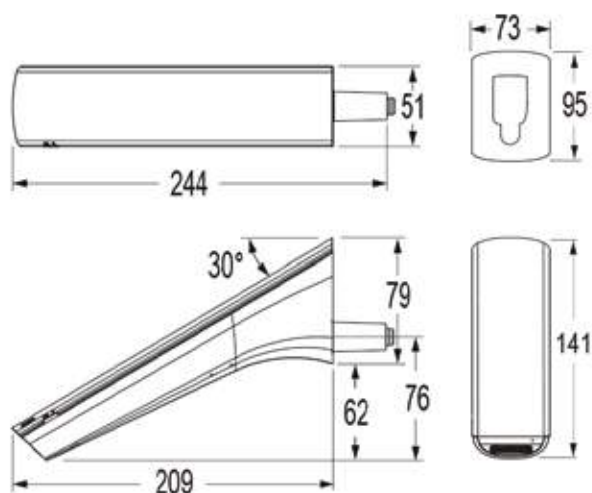
Laiton chromé

• **Dimensions:**

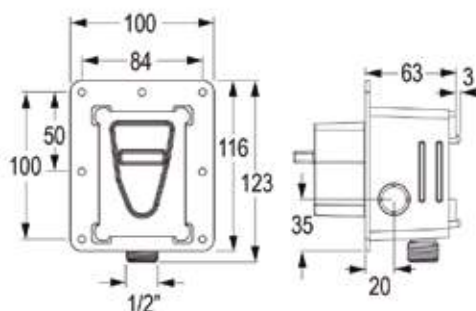
Longueur du robinet: 209 mm

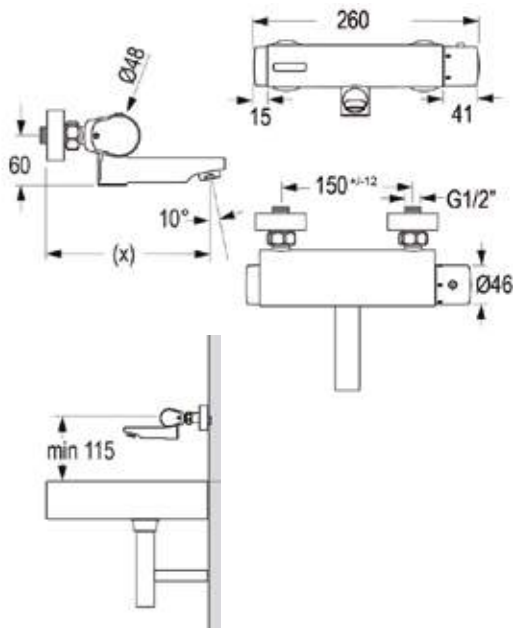
• **Normes:**

DIN EN 200; CE DVGW, WRAS.



Art.	Description	Prix
16404011	Robinet mural électronique Ultra eau froide / prémélangée, batterie	€ 657
16405611	Robinet mural électronique Ultra eau froide / prémélangée, gestion centralisée	€ 688
16404811	Robinet mural électronique Ultra eau froide / prémélangée, énergie solaire	€ 705





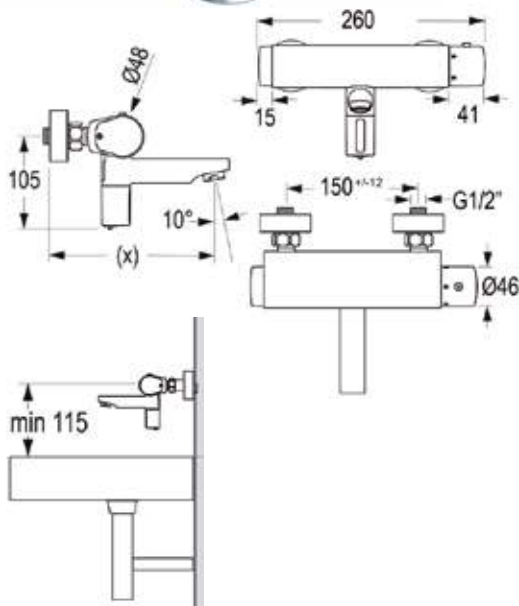
CONTI Mitigeur électronique mural Lino W45 eau chaude et froide



Mitigeur électronique mural, commande infra rouge avec régulateur de température thermostatique. Double cellule de détection infrarouges avec fonction de réglage automatique. Electrovanne à fermeture progressive. Fonction Touch pour le nettoyage, la programmation des cycles de rinçage 12, 24 et 48 heures. Peut être relié au Water Management pour les rinçages anti bactéries.

- **Matériau:**
Laiton chromé
- **Dimensions:**
Longueur du robinet: 200 of 260 mm
- **Normes:**
DIN EN 200; CE DVGW, WRAS.

Art.	Description	Prix
11030711	Mitigeur électronique mural Lino W45 eau chaude et froide Longueur du robinet: 200 mm	€ 757
11030811	Mitigeur électronique mural Lino W45 eau chaude et froide Longueur du robinet: 260 mm	€ 773



CONTI Mitigeur électronique mural Lino W35 eau chaude et froide



Mitigeur électronique mural, commande infra rouge avec régulateur de température thermostatique. Double cellule de détection infrarouges avec fonction de réglage automatique. Electrovanne à fermeture progressive. Fonction Touch pour le nettoyage, la programmation des cycles de rinçage 12, 24 et 48 heures. Peut être relié au Water Management pour les rinçages anti bactéries.

- **Matériau:**
Laiton chromé
- **Dimensions:**
Longueur du robinet: 200 of 260 mm
- **Normes:**
DIN EN 200; CE DVGW, WRAS.

Art.	Description	Prix
11030511*	Mitigeur électronique mural Lino W35 eau chaude et froide Longueur du robinet: 200 mm	€ 757
11030611*	Mitigeur électronique mural Lino W35 eau chaude et froide Longueur du robinet: 260 mm	€ 773

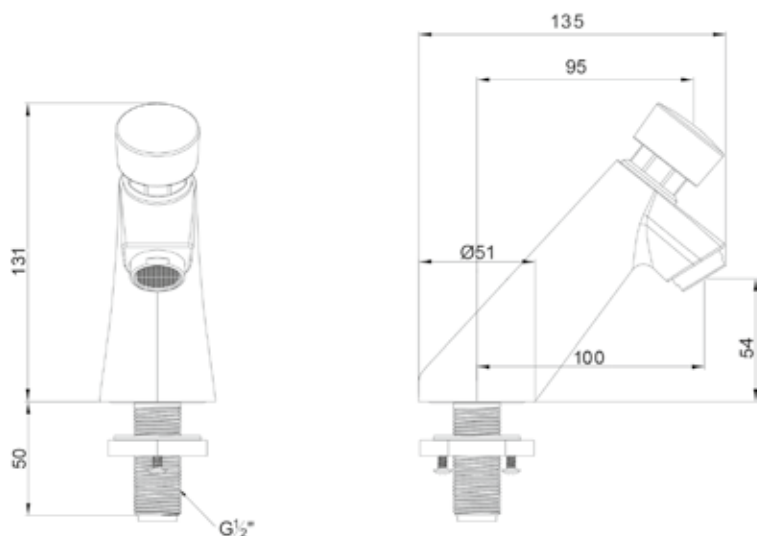
Sans * est en stock - *délai de livraison 4-6 semaines - **délai de livraison sur demande
Prix publics hors TVA - Projets sur demande



Robinet de lavabo temporisé Tempo eau froide ou pré-mélangée

- Robinet pour lavabo à fermeture automatique. Temps de rinçage fixe: 8 secondes à 1,5 bar. Connexion 1/2".
- **Matériau:** Laiton chromé
- **Dimensions:** Hauteur: 131 mm
Longueur du trou de robinet à la sortie d'eau: 100 mm

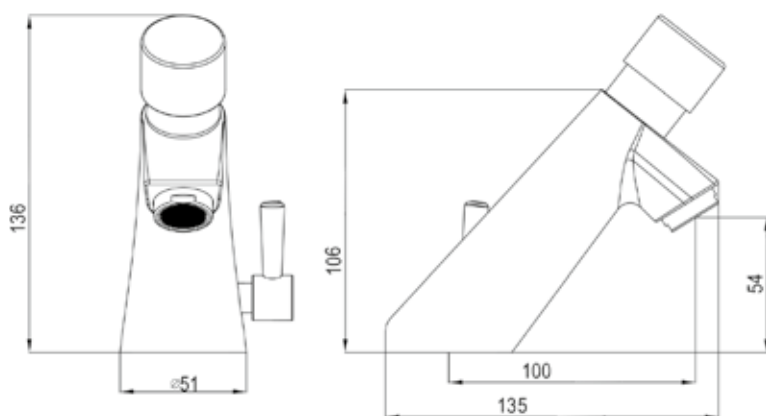
Art.	Description	Prix
980667	Robinet de lavabo temporisé Tempo eau froide ou pré-mélangée	€ 73

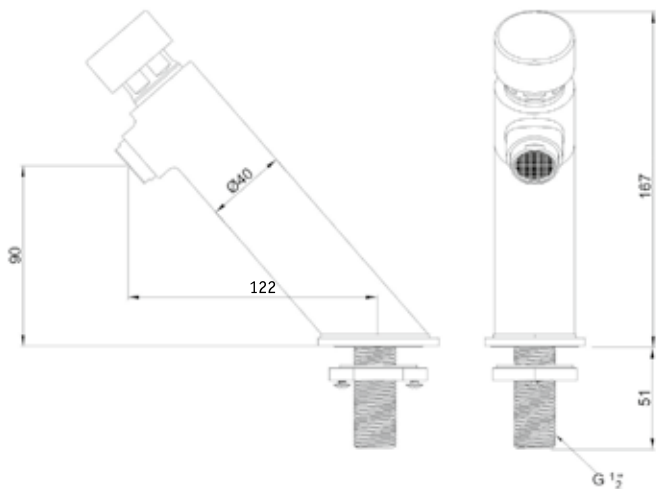


Mitigeur de lavabo temporisé Tempo M eau chaude et froide

- Mitigeur de lavabo à fermeture automatique en acier inoxydable. Temps de rinçage fixe: 8 secondes à 1,5 bar. Connexion 1/2".
- **Matériau:** Laiton chromé
- **Dimensions:** Hauteur: 136 mm
Longueur du trou de robinet à la sortie d'eau: 100 mm

Art.	Description	Prix
980668	Mitigeur de lavabo temporisé Tempo M eau chaude et froide	€ 81

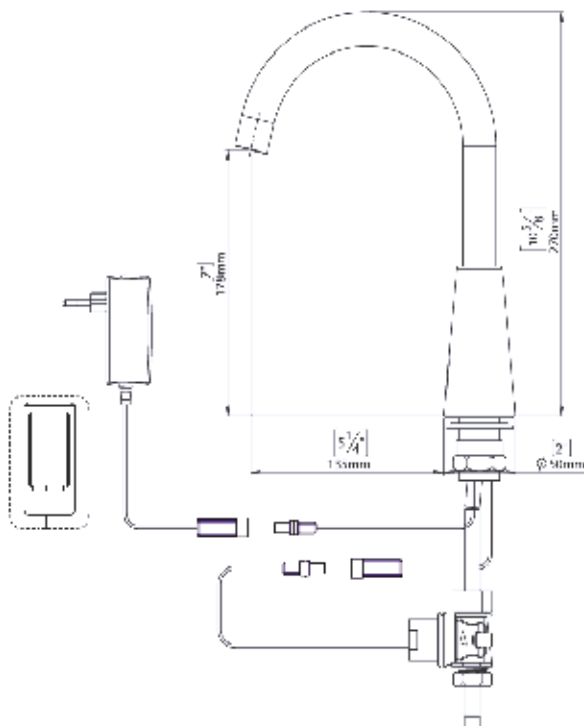




Robinet de lavabo temporisé en acier inox Tempo I eau froide ou pré-mélangée

- Robinet de lavabo à fermeture automatique en acier inoxydable. Temps de rinçage fixe: 8 secondes à 1,5 bar. Connexion 1/2". Conception anti-vandalisme.
- **Matériau:**
Acier inox, AISI 304
- **Dimensions:**
Ø 40 mm, Hauteur: 167 mm
Longueur du trou de robinet à la sortie d'eau: 122 mm

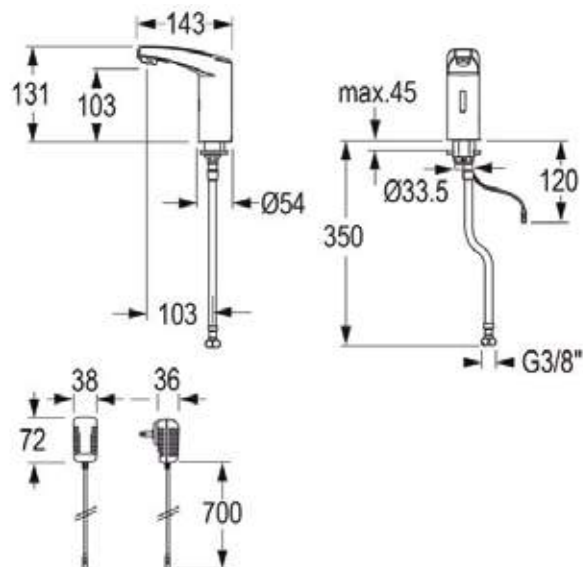
Art.	Description	Prix
980664	Robinet de lavabo temporisé en acier inox Tempo I	€ 104



Robinet de laboratoire électronique Dolphin eau froide ou pré-mélangée

- Robinet à cellule électronique, bec haut et amovible. Pour eau froide ou pré mélangée. Livré avec flexible raccord G 3/8 "x 380 mm, pré-filtre, mousseur et matériel de fixation; Pression: 0,3 - 8,0 bar (4,3-116 PSI), module indépendant du réseau avec indicateur de charge de la batterie, 4 temps de fonctionnement, plage de signal infrarouge: 80-300 mm.
- **Matériau:**
Laiton, chromé, poli brillant.
- **Dimensions:**
Hauteur: 270 mm

Art.	Description	Prix
9270170	Robinet de laboratoire électronique Dolphin eau froide ou pré-mélangée Batterie	€ 472
9270180	Robinet de laboratoire électronique Dolphin eau froide ou pré-mélangée Transformateur	€ 472

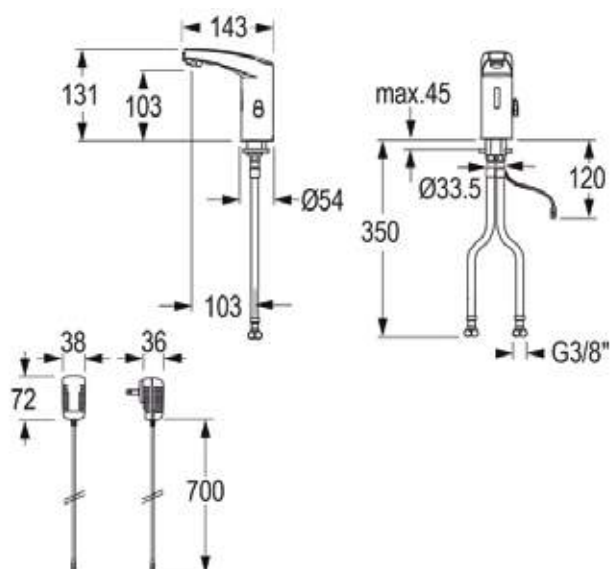


CONTI Robinet de lavabo électronique Maxx M20 eau froide ou pré-mélangée



- Robinet électronique, détection infra rouge. Batterie intégrée (Fermeture sur le haut du robinet donnant accès pour la maintenance). Réglage du capteur infrarouge. Electrovanne à fermeture progressive. Mousseur économiseur d'eau. Avec flexibles clapet anti-retour et filtres intégrés. Fonction Touch qui permet le réglage de la distance de détection, la possibilité de stopper le fonctionnement pour le nettoyage, et de régler les rinçage hygiéniques. Avec aérateur inclinable. Connexion: 3/8"
- **Matériau:**
Laiton chromé
- **Dimensions:**
131 mm haute, Longueur du robinet: 143 mm
- **Normes:**
DIN EN 200; CE DVGW, WRAS.

Art.	Description	Prix
13104011	Robinet de lavabo électronique Maxx M20 eau froide ou pré-mélangée batterie	€ 305
13105011	Robinet de lavabo électronique Maxx M20 eau froide ou pré-mélangée transformateur	€ 333
13105611	Robinet de lavabo électronique Maxx M20 eau froide ou pré-mélangée gestion centralisée	€ 353



CONTI Mitigeur de lavabo électronique Maxx M10 eau froide et chaude.



- Mitigeur électronique, détection infra rouge. Batterie intégrée (Fermeture sur le haut du robinet donnant accès pour la maintenance). Réglage du capteur infrarouge. Electrovanne à fermeture progressive. Mousseur économiseur d'eau. Avec flexibles clapet anti-retour et filtres intégrés. Fonction Touch qui permet le réglage de la distance de détection, la possibilité de stopper le fonctionnement pour le nettoyage, et de régler les rinçage hygiéniques. Avec aérateur inclinable. Connexion: 3/8"
- **Matériau:**
Laiton chromé
- **Dimensions:**
131 mm haute, Longueur du robinet: 143 mm
- **Normes:**
DIN EN 200; CE DVGW, WRAS.

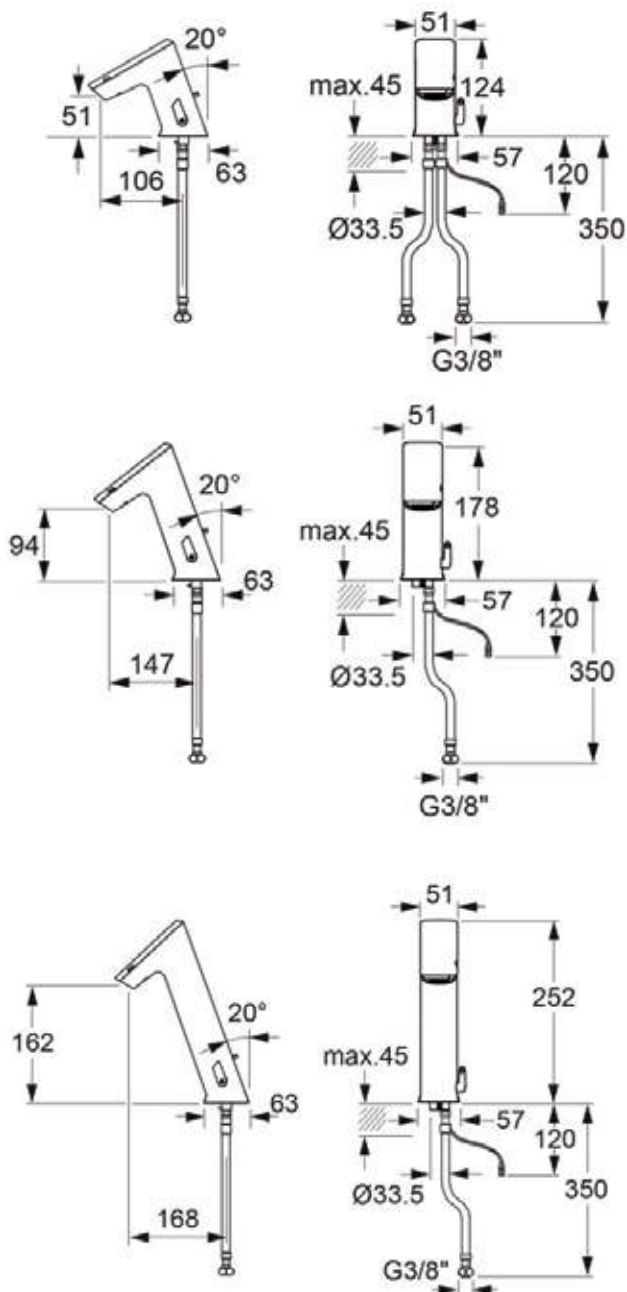
Art.	Description	Prix
13100011*	Mitigeur de lavabo électronique Maxx M10 eau froide ou pré-mélangée batterie	€ 335
13101011*	Mitigeur de lavabo électronique Maxx M10 eau froide ou pré-mélangée transformateur	€ 362
13101611*	Mitigeur de lavabo électronique Maxx M10 eau froide ou pré-mélangée gestion centralisée	€ 388



CONTI+ Mitigeur de lavabo électronique Ultra Public GS10 eau chaude et froide



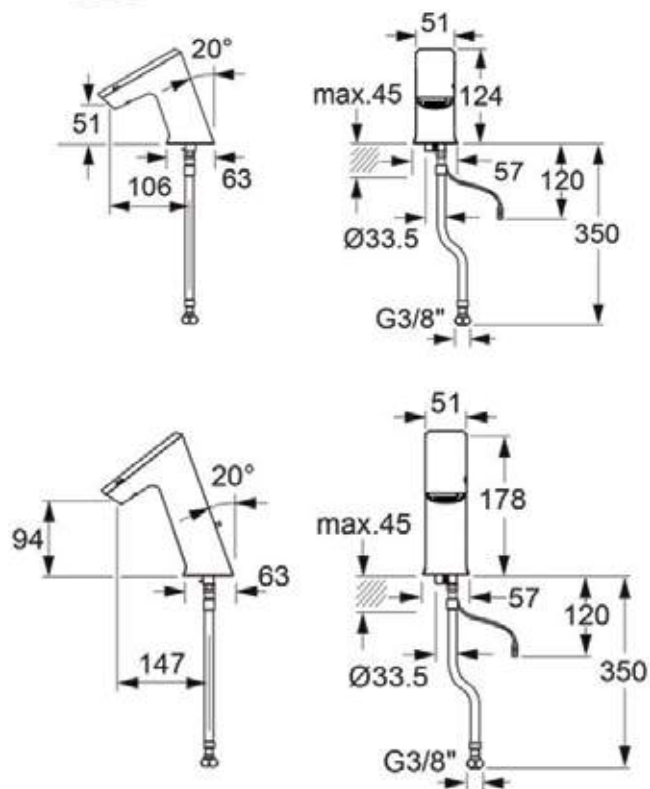
- Gamme de mitigeurs électronique spécialement étudiée pour le grand public. Batterie intégrée (Fermeture sur le haut du robinet donnant accès pour la maintenance). Réglage du capteur infrarouge. Electrovanne à fermeture progressive. Mousseur économiseur d'eau. Avec flexibles clapet anti-retour et filtres intégrés. Fonction Touch qui permet le réglage de la distance de détection, la possibilité de stopper le fonctionnement pour le nettoyage, et de régler les rinçage hygiéniques. Avec aérateur inclinable. Connexion: 3/8"
- **Matériau:**
Laiton chromé
- **Dimensions:**
Dimensions dans le tableau ci-dessous.
- **Normes:**
DIN EN 200; CE DVGW, WRAS.



Art.	Description	Prix
16100011*	Mitigeur de lavabo élec. Ultra Public GS10 Hauteur 124 mm, Longueur du robinet: 106 mm batterie	€ 490
16101011*	Mitigeur de lavabo élec. Ultra Public GS10 Hauteur 124 mm, Longueur du robinet: 106 mm transformateur	€ 511
16101611*	Mitigeur de lavabo élec. Ultra Public GS10 Hauteur 124 mm, Longueur du robinet: 106 mm gestion centralisée	€ 474

Art.	Description	Prix
16200011	Mitigeur de lavabo élec. Ultra Public GS10 Hauteur 178 mm, Longueur du robinet: 147 mm batterie	€ 491
16201011*	Mitigeur de lavabo élec. Ultra Public GS10 Hauteur 178 mm, Longueur du robinet: 147 mm transformateur	€ 507
16201611*	Mitigeur de lavabo élec. Ultra Public GS10 Hauteur 178 mm, Longueur du robinet: 147 mm gestion centralisée	€ 575
16200811*	Mitigeur de lavabo élec. Ultra Public GS10 Hauteur 178 mm, Longueur du robinet: 147 mm énergie solaire	€ 643
16206811*	Mitigeur de lavabo élec. Ultra Public GS10 Hauteur 178 mm, Longueur du robinet: 147 mm turbine	€ 691

Art.	Description	Prix
16300011*	Mitigeur de lavabo élec. Ultra Public GS10 Hauteur 252 mm, Longueur du robinet: 168 mm batterie	€ 653
16301011*	Mitigeur de lavabo élec. Ultra Public GS10 Hauteur 252 mm, Longueur du robinet: 168 mm transformateur	€ 674
16301611*	Mitigeur de lavabo élec. Ultra Public GS10 Hauteur 252 mm, Longueur du robinet: 168 mm gestion centralisée	€ 636
16300811*	Mitigeur de lavabo élec. Ultra Public GS10 Hauteur 252 mm, Longueur du robinet: 168 mm énergie solaire	€ 703
16306811*	Mitigeur de lavabo élec. Ultra Public GS10 Hauteur 252 mm, Longueur du robinet: 168 mm turbine	€ 736



CONTI+ Robinet de lavabo électronique Ultra Public GS20 eau froide ou pré-mélangée

NEW

- Gamme de robinets électronique spécialement étudiée pour le grand public. Batterie intégrée (Fermeture sur le haut du robinet donnant accès pour la maintenance). Réglage du capteur infrarouge. Electrovanne à fermeture progressive. Mousseur économiseur d'eau. Avec flexibles clapet anti-retour et filtres intégrés. Fonction Touch qui permet le réglage de la distance de détection, la possibilité de stopper le fonctionnement pour le nettoyage, et de régler les rinçage hygiéniques. Avec aérateur inclinable. Connexion: 3/8 "
- **Matériau:**
Laiton chromé
- **Dimensions:**
Dimensions dans le tableau ci-dessous.
- **Normes:**
DIN EN 200; CE DVGW, WRAS.

Art.	Description	Prix
16104011*	Robinet de lavabo élec. Ultra Public GS20 Hauteur 124 mm, Longueur du robinet: 106 mm batterie	€ 453
16105011*	Robinet de lavabo élec. Ultra Public GS20 Hauteur 124 mm, Longueur du robinet: 106 mm transformateur	€ 476
16105611*	Robinet de lavabo élec. Ultra Public GS20 Hauteur 124 mm, Longueur du robinet: 106 mm gestion centralisée	€ 438

Art.	Description	Prix
16204011*	Robinet de lavabo élec. Ultra Public GS20 Hauteur 178 mm, Longueur du robinet: 147 mm batterie	€ 557
16205011*	Robinet de lavabo élec. Ultra Public GS20 Hauteur 178 mm, Longueur du robinet: 147 mm transformateur	€ 578
16205611*	Robinet de lavabo élec. Ultra Public GS20 Hauteur 178 mm, Longueur du robinet: 147 mm gestion centralisée	€ 539
16204811*	Robinet de lavabo élec. Ultra Public GS20 Hauteur 178 mm, Longueur du robinet: 147 mm énergie solaire	€ 607
16207811*	Elek. wastafelkraan Ultra Public GM20 Hauteur 178 mm, Longueur du robinet: 147 mm turbine	€ 641

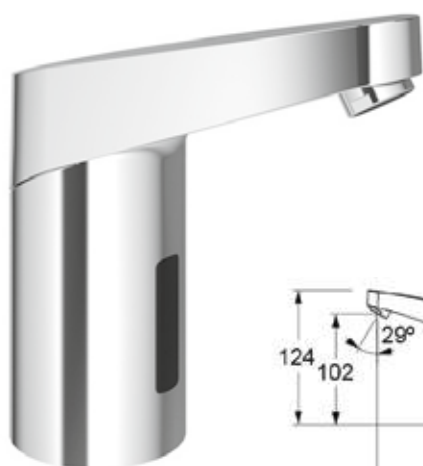
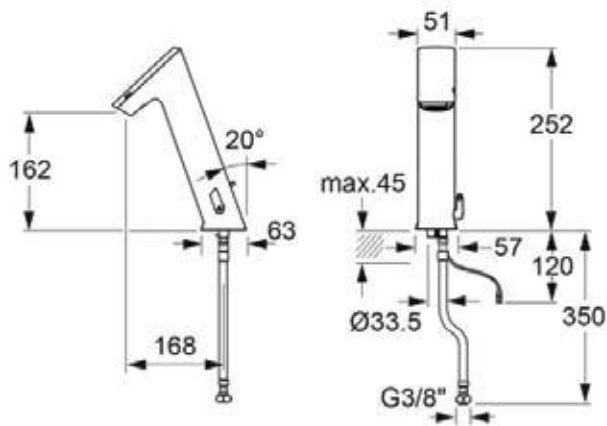
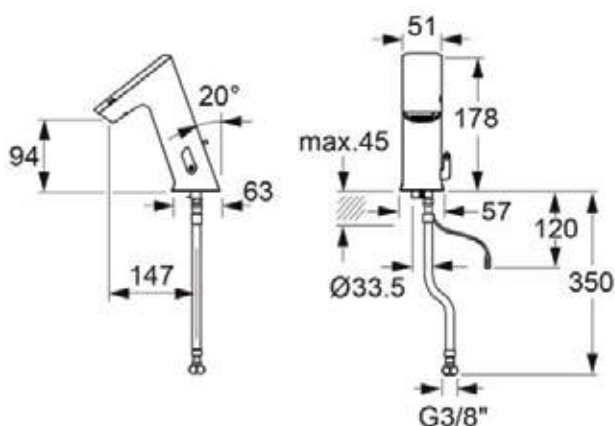


CONTI+ Mitigeur de lavabo électronique Ultra Expert GM10 eau chaude et froide

NEW

- Mitigeur électronique gamme expert électronique à énergie solaire. Pile intégrée (Panneau solaire sur le haut du robinet donnant accès pour la maintenance). Ecran de contrôle LCD qui donne la température et la temporisation. Electrovanne à fermeture progressive. Mousseur économiseur d'eau. Avec flexibles clapet anti-retour et filtres intégrés. Fonction Touch qui permet le réglage de la distance de détection, la possibilité de stopper le fonctionnement pour le nettoyage, et de régler les rinçage hygiéniques. Avec aérateur inclinable. Connexion: 3/8"
- **Matériau:**
Laiton chromé
- **Dimensions:**
Dimensions dans le tableau ci-dessous.
- **Normes:**
DIN EN 200; CE DVGW, WRAS.

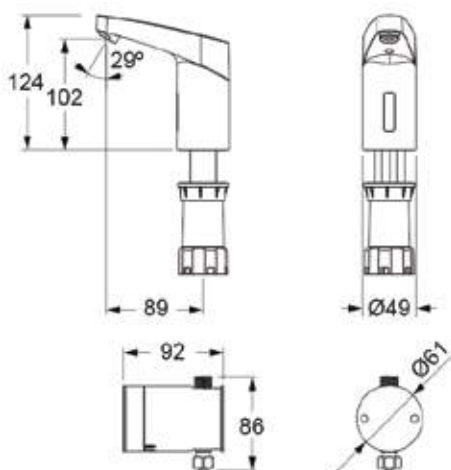
Art.	Description	Prix
16210811*	Mitigeur de lavabo élec. Ultra Expert GM10 hauteur: 178 mm, Longueur du robinet: 147 mm énergie solaire	€ 867
16310811*	Mitigeur de lavabo élec. Ultra Expert GM10 hauteur: 252 mm, Longueur du robinet: 168 mm énergie solaire	€ 927



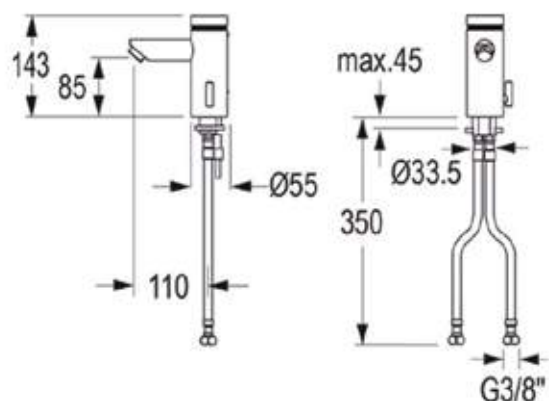
CONTI+ Robinet pour lavabo électronique Umaxx eau froide ou pré-mélangée

NEW

- Robinet électronique, détection infra rouge. Boîtier pile ou transformateur déporté étanche. Electrovanne à fermeture progressive. Mousseur économiseur d'eau. Avec clapet anti-retour et filtres intégrés. Fonction Touch qui permet le réglage de la distance de détection, la possibilité de stopper le fonctionnement pour le nettoyage, et de régler les rinçage hygiéniques. Avec aérateur inclinable. Connexion: 3/8"
- **Matériau:**
Laiton chromé
- **Dimensions:**
Hauteur: 124 mm, Longueur du robinet: 89 mm
- **Normes:**
DIN EN 200; CE DVGW, WRAS.



Art.	Description	Prix
13304011	Robinet de lavabo électronique Umaxx eau froide ou pré-mélangée batterie	€ 295
13305011*	Robinet de lavabo électronique Umaxx eau froide ou pré-mélangée transformateur	€ 357
13305611*	Robinet de lavabo électronique Umaxx eau froide ou pré-mélangée gestion centralisée	€ 308



CONTI Mitigeur de lavabo piézo Tipolino L15P eau chaude et froide

NEW

• Mitigeur piézo robuste en laiton chromé. Electrovanne à fermeture progressive. Mousseur économiseur d'eau. Avec clapet anti-retour et filtres intégrés.

Le bouton piezo permet le réglage de la temporisation, et de régler les rinçage hygiéniques (12, 24, 48h). Avec aérateur inclinable. Connexion: 3/8 "

• **Materiau:**

Laiton chromé

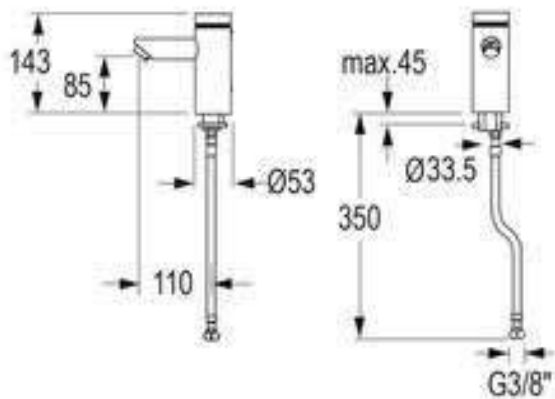
• **Dimensions:**

143 mm haute, Longueur du robinet: 110 mm

• **Normes:**

DIN EN 200; CE DVGW, WRAS.

Art.	Description	Prix
12007111*	Mitigeur de lavabo piézo Tipolino L15P eau chaude et froide batterie	€ 449
12007411*	Mitigeur de lavabo piézo Tipolino L15P eau chaude et froide transformateur	€ 483
12007611*	Mitigeur de lavabo piézo Tipolino L15P eau chaude et froide gestion centralisée	€ 434



CONTI Robinet de lavabo piézo Tipolino L25P eau froide ou pré-mélangée

NEW

• Robinet piézo robuste en laiton chromé. Electrovanne à fermeture progressive. Mousseur économiseur d'eau.

Avec clapet anti-retour et filtres intégrés.

Le bouton piezo permet le réglage de la temporisation, et de régler les rinçage hygiéniques (12, 24, 48h). Avec aérateur inclinable. Connexion: 3/8 "

• **Materiau:**

Laiton chromé

• **Dimensions:**

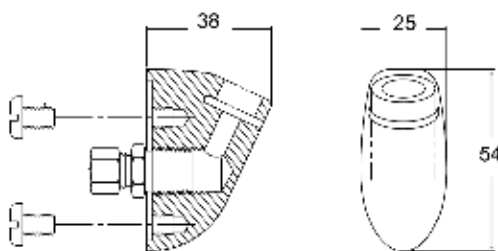
143 mm haute, Longueur du robinet: 110 mm

• **Normes:**

DIN EN 200; CE DVGW, WRAS.

Art.	Description	Prix
12008111*	Robinet de lavabo piézo Tipolino L25P eau froide ou pré-mélangée batterie	€ 414
12008411*	Robinet de lavabo piézo Tipolino L25P eau froide ou pré-mélangée transformateur	€ 447
12008611*	Robinet de lavabo piézo Tipolino L25P eau froide ou pré-mélangée gestion centralisée	€ 398

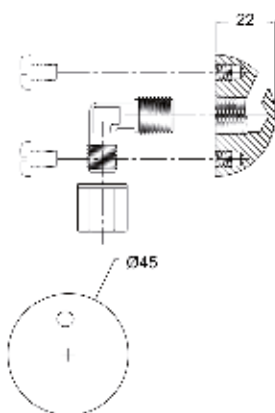




Bec Easy

- Bec connectable entre autres sur air-troll (970344 ou 970402). Résistant au vandalisme
- **Matériau:**
Laiton chromé
- **Dimensions:**
L 25 x P 40 x H 50 mm

Art.	Description	Prix
981030	Bec Easy	€ 80




Bec anti-suicide

- Bec connectable entre autres sur air-troll (970344 ou 970402). En raison de la conception anti-vandale et anti-suicidaire.
- **Matériau:**
Acier inox, AISI 304, brossée
- **Dimensions:**
L 50 x P 40 x H 50 mm
Raccordement en plastique: Ø ½ "

Art.	Description	Prix
981031	Bec anti-suicide	€ 93



960724



960725



Air-trol - valve pneumatique

- L'électrovanne pneumatique est fournie avec le robinet d'arrêt et les foltres. Elle peut se raccorder jusqu'à 4 points d'eau. La distance maximale entre la commande et la vanne est de 3 m, facile à régler, facile d'entretien, connexion: filetage ½ "interne, réglage de la temporisation de 20 à 60 sec. Pression d'eau requise entre 2,5 et 6,5 bars.



Bubbler Easy

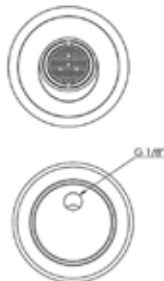
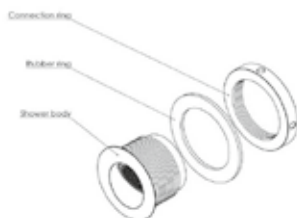
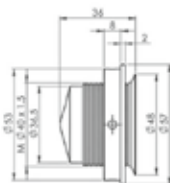


Bubbler anti-suicidale

Art.	Description	Prix
960721	Electrovanne pneumatique pour eau froide ou pré-mélangée (set): Incl. bouton poussoir, bubbler Easy et tuyaux.	€ 301
960722	Valve pneumatique pour eau froide et chaude, Incl. bouton poussoir, bubbler Easy et tuyaux.	€ 695
960724	Vanne pneumatique pour eau froide ou pré mélangée avec bubbler bouton poussoir	€ 340
960725	Vanne pneumatique pour eau froide et chaude avec bubbler bouton poussoir	€ 695

Pièces de rechange:

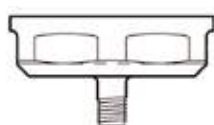
Art.	Description	Prix
970344	pour eau froide ou pré-mélangée, excl bouton à poussoir, bec et tuyauterie	€ 289
970402	pour eau froide et chaude, excl bouton à poussoir, bec et tuyauterie	€ 554



Bec mural

- Bec mural spécialement conçue pour les espaces devant résister au vandalisme.
- Montage dans le dossieret ou panneau mural en acier inox, raccordement 3/8" tuyau flexible inclus, débit 12 l/m.

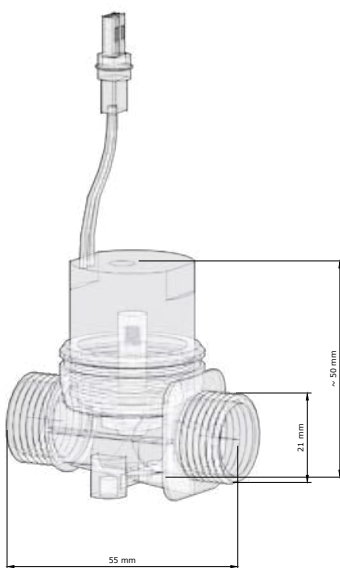
Art.	Description	Prix
9600400L	Bec mural	€ 38



Bouton pousseur

- Bouton pousseur pneumatique pour la commande de la valve et du bec.
- Materiau:**
Bouton-pousseur: acier inoxydable massif, AISI 304
Bague: Laiton chromé
Autres parties non visibles: plastique

Art.	Description	Prix
981029	Bouton pousseur	€ 68
981037	Bouton pousseur pour l'installation en dossieret	€ 68



Syst déclench piézo lavabos/douches

- Bouton pousseur piézo en acier inoxydable résistant au vandalisme avec vanne magnétique, transformateur 220 V inclus. Bouton pousseur piézo avec puce électronique intégrée pour temps d'écoulement programmable avec possibilité de rinçage hygiène 24/48 h (rinçage pendant 25 secondes). Vanne magnétique: fermée normalement.
- Pression d'eau minimale: de 1,5 bar à maximum 8 bar.

Art.	Description	Prix
97226008*	Set piézo pour douches ou lavabos, avec transformateur, programmable	€ 350
97225173*	Piézaset LED, bleu, rouge ou rouge / bleu	€ 134





Plaque de commande pneumatique pour réservoir Geberit

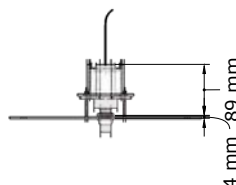
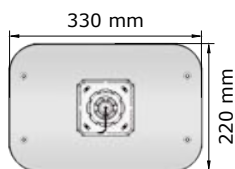
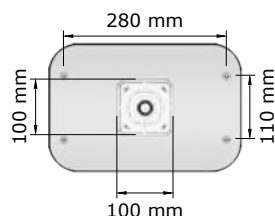
- Système de commande pneumatique anti-vandalisme pour les réservoirs Geberit. La commande doit être encastrée dans le mur. Incl. Bouton à commande pneumatique pour l'installation dans les réservoirs Geberit, y compris le tuyau d'air et la pompe.

Matériau:

Plaque et commande:
Acier inoxydable, AISI 304, épaisseur 1,5 mm, finition brossée
Autres parties: Plastique

Dimensions:

L 330 x H 210 mm



Art.	Description	Prix
970912	Plaque pneumatique en inox pour bati-support SAFETY	€ 289



Plaque avec bouton Piezo

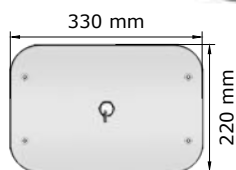
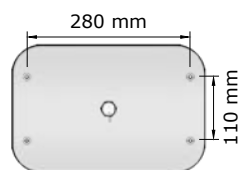
- Plaque antivandalisme Piezo pour réservoir Geberit. Bouton Piézo alimentation 220/4V par transformateur.

Matériau:

Acier inox, AISI 304, épaisseur 1,5mm, finition brossée

Dimensions:

L 330 x H 210 mm



Art.	Description	Prix
970913*	Plaque piezzo en inox pour bati-support SAFETY	€ 926



Plaque antivandalisme inox

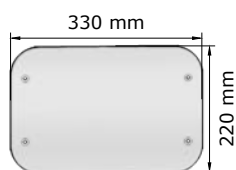
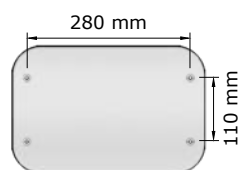
- Plaque de commande antivandalisme pour bâti-support Safety

Matériau:

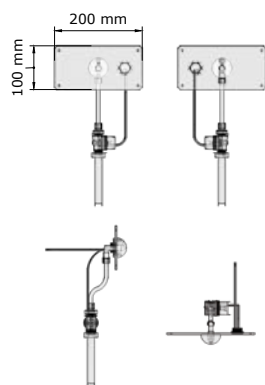
Acier inox, AISI 304, épaisseur 1,5mm, finition brossée

Dimensions:

L 330 x H 210 mm



Art.	Description	Prix
970911	Plaque antivandalisme inox	€ 108



Kit robinetterie mural anti-vandalisme

- Kit complet de robinetterie mural anti-vandalisme. composé d'une plaque en acier inoxydable équipé s'un bec anti-suicide et d'un bouton piezo.

Matériau plaque murale:

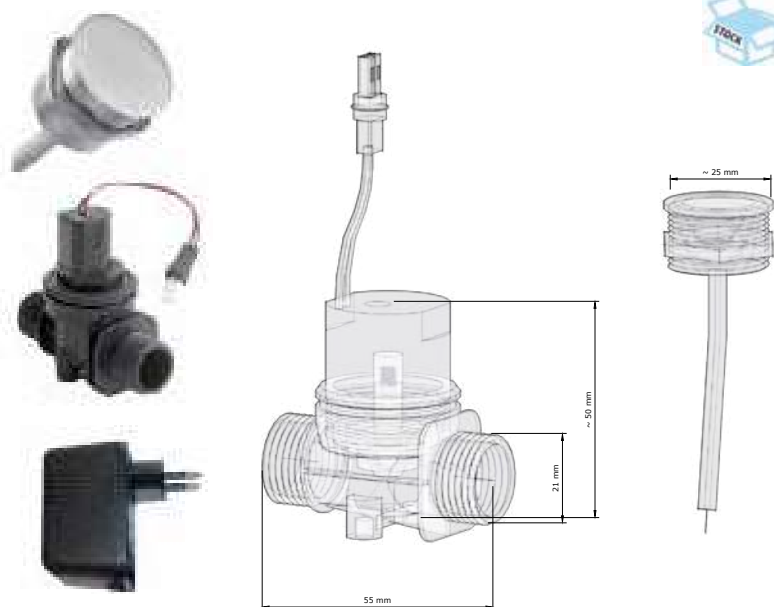
Acier inox, AISI 304, épaisseur 1,5 mm, finition brossée

Dimensions:

Disponible à la taille.

Autres prises (robinets, pommeaux de douche, ...) et modules de contrôle également possibles.


Art.	Description	Prix
970909	Kit complet de robinetterie mural anti-vandalisme. composé d'une plaque en acier inox équipé s'un bec anti-suicide et d'un bouton piezo.	sur dem.



Système déclenchement piézo lavabos

- Bouton poussoir piézo en acier inoxydable résistant au vandalisme avec vanne magnétique, transformateur 220 V inclus. Temps d'écoulement fixe de 8 secondes avec possibilité de rinçage hygiène 24/48 heures (rinçage pendant 25 secondes). Vanne magnétique: fermée normalement. Pression d'eau minimale: de 1,5 bar à maximum 8 bar.

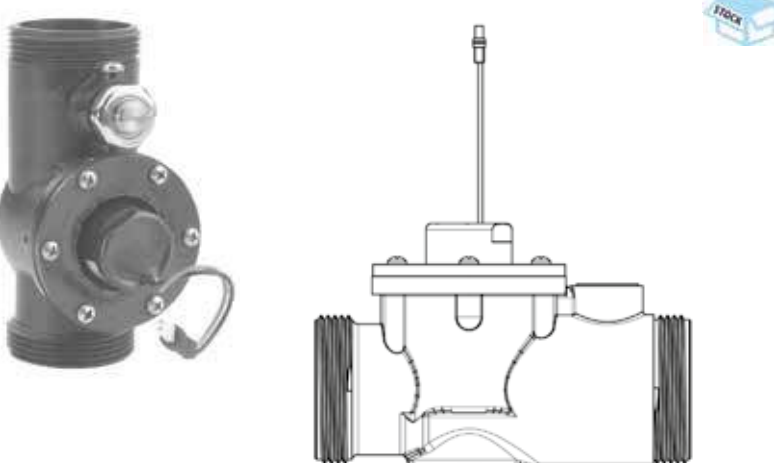
Art.	Description	Prix
97226007	Set piézo pour lavabos avec transfo 220 V, écoulement 8 sec.	€ 350



Système élect. pour lavabos ou douches

- Oeil de détection infrarouge avec vanne magnétique pour lavabos. S'arrête automatiquement lorsque les mains se retirent du champs de détection. Sécurité spéciale contre les abus, montage du capteur par l'avant, transformateur inclus. Vanne magnétique: fermée normalement.
- **Matériau:**
Anneau chromé

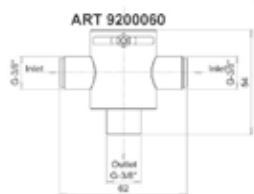
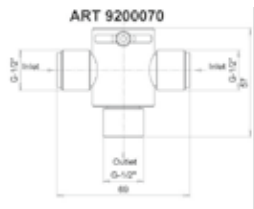
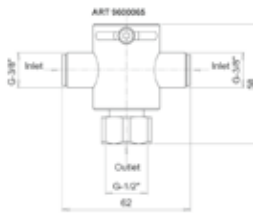
Art.	Description	Prix
9620200	Système électronique pour lavabos ou douches, avec transformateur	€ 406



Système déclenchement piézo toilettes

- Set piezo pour WC en chasse directe comprenant un piezo en acier inoxydable résistant au vandalisme, une électrovanne 1" et un transformateur 220V. Rinçage fixe, 6L à 1,5 bar. Electrovanne livrée fermée.

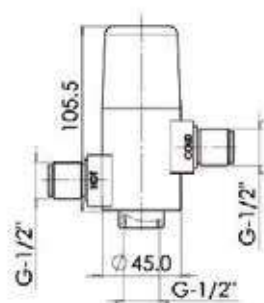
Art.	Description	Prix
970906	Set piezo pour WC chasse directe	€ 366



Mélangeur mécanique

- Entrée d'eau froide et chaude. 1 sortie d'eau prémélangée. Verrouillage par clé Allen.

Art.	Description	Prix
9200065	Mélangeur mécanique k/w Ø 3/8", sorti 1/2"	€ 56
9200060	Mélangeur mécanique k/w Ø 3/8", sorti 3/8"	€ 56
9200070	Mélangeur mécanique k/w Ø 1/2", sorti 1/2"	€ 56



Mélangeur thermostatique

- Mitigeur thermostatique adapté aux espaces publics. Après le montage du verrouillage au moyen de imbus. Connexion eau froide et eau chaude avec clapets anti-retour.

Art.	Description	Prix
97010198*	Mitigeur thermostatique avec filtres intégrés et vannes d'arrêt: k / w Ø 1/2", sortie 1/2"	€ 185



Commande fémorale

- Vanne à commande au genou avec vanne et vanne mélangeuse. Spécialement conçu pour l'industrie alimentaire, les personnes handicapées fonctionnement lavabo, raccord mélangeur 1/2", plastique levier. Insert indépendant de la pression, durée de fonctionnement 15-20 secondes.

Art.	Description	Prix
134108L	Ensemble commande fémorale TEMPO comprenant 1 fl exible, 1 bec, 1 commande fémorale et le joints.	€ 127
134109L	Ensemble commande fémorale PRESTO comprenant 1 fl exible, 1 bec, 1 commande fémorale et le joints.	€ 160



Pièces détachées pour valve magnétique

- Kit de revision pour valve magnétique

Art.	Description	Prix
9450001	Capuchon de protection en caoutchouc	€ 4
97501022	Piston à ressort.	€ 4



Boîtier piles IP 67

- Boîtier avec 6 piles AA 1,5V ; résistant à l'eau.

Art.	Description	Prix
96530019	Support de batterie IP 67 avec connexion femelle	€ 96
96530020	Support de batterie IP 67 avec connexion mâle	€ 96
96522042	Transformateur 220/9V avec connexion mâle	€ 52
96522027	Transformateur 220/9V avec connexion femelle	€ 52

FEMELLE

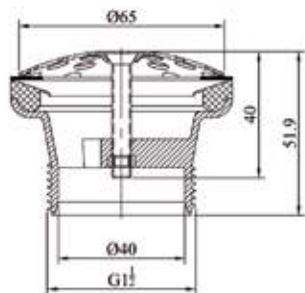
MALE



Commande à distance

- Fonctions réglables sur site: distance de détection, temporisation, délai de déclenchement, marche/arrêt. Seulement pour robinets ou déclenchements à détecteur infrarouge.

Art.	Description	Prix
97100005	Télécommande pour infrarouge robinets contrôlés par capteur et systèmes de rinçage	€ 111



97097019

- Vidage avec bonde à grille en inox.

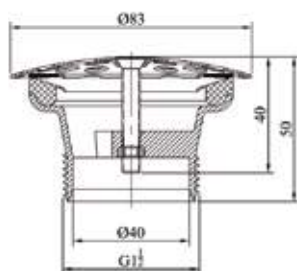
• **Materiau:**

Grille: Acier inox, AISI 304

• **Dimensions:**

Ø 65 mm

Art.	Description	Prix
970300	Vidage avec bonde à grille 1 1/2"	€ 9
970315	Vidage avec bonde à grille 1 1/4"	€ 9
970319	Vidage avec bonde à grille 1 1/2" avec anneau supplémentaire en caoutchouc spécial pour bassin de vidage Exclusiv(234006L)	€ 9



97097016

- Vidage avec bonde à grille en inox.

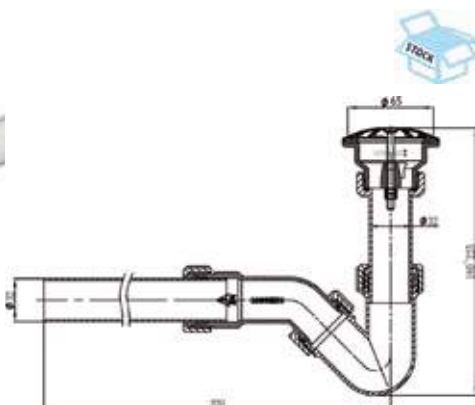
• **Materiau:**

Grille: Acier inox, AISI 304

• **Dimensions:**

Ø 83 mm

Art.	Description	Prix
970302	Vidage avec bonde à grille 1 1/2"	€ 12
970316	Vidage avec bonde à grille 1 1/4"	€ 9



970301

- Vidage Ø 65 mm trous avec grille en acier inoxydable, y compris siphon, 1 1/4"

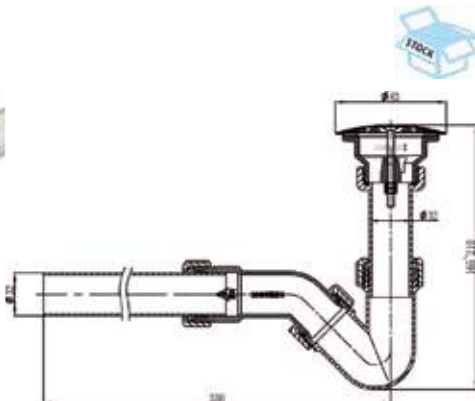
• **Materiau:**

RVS 304, PP

• **Dimensions:**

Ø 65 mm , 1 1/4"

Art.	Description	Prix
970301	Vidage Ø 65 mm trous avec grille en acier inoxydable, y compris siphon, 1 1/4"	€ 12



970304

- Vidage Ø 83 mm trous avec grille en acier inoxydable, y compris siphon, 1 1/4"

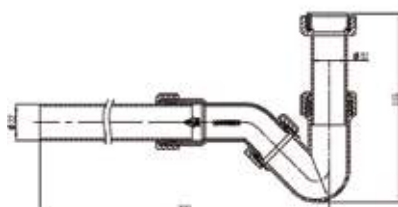
• **Materiau:**

RVS 304, PP

• **Dimensions:**

Ø 83 mm , 1 1/4"

Art.	Description	Prix
970304	Vidage Ø 83 mm trous avec grille en acier inoxydable, y compris siphon, 1 1/4"	€ 14



NEW



Siphon en plastique

- Siphon en plastique blanc, 1 1/4" - Ø 32mm

• **Materiau:**

Polypropylène, blanc.

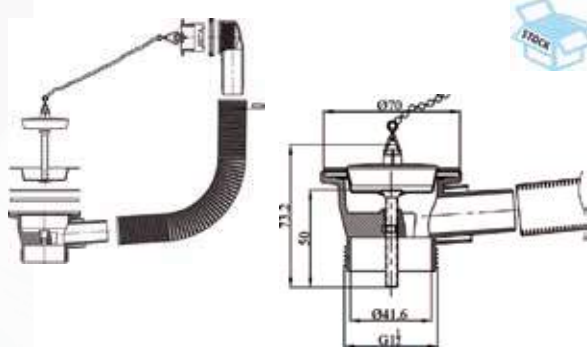
• **Dimensions:**

1 1/4" ou 1 1/2" , Ø 32 mm

Art.	Description	Prix
970349	Siphon en plastique blanc, 1 1/4" - Ø 32mm	€ 10
970351	Siphon en plastique blanc, 1 1/2" - Ø 32mm	€ 12

Sans * est en stock - *délai de livraison 4-6 semaines - **délai de livraison sur demande

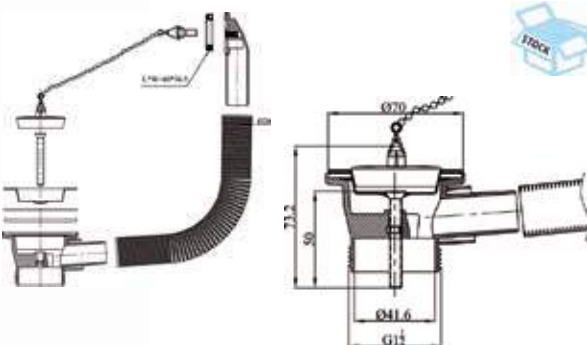
Prix publics hors TVA - Projets sur demande



970305

- Vidage à grille 1 1/4" , bouchon et chaînette, trop plein.
- **Materiau:** Acier inox, AISI 304 et polypropylène
- **Dimensions:** Ø 70 mm, tubes: 22,5 cm

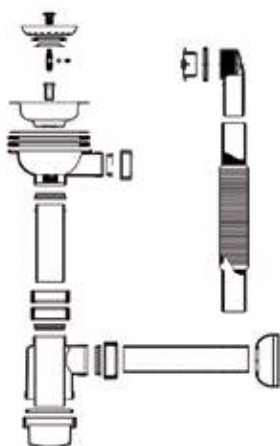
Art.	Description	Prix
970305	Vidage à grille 1 1/4" , bouchon et chaînette, trop plein Ø 70 mm, tubes: 22,5 cm	€ 11



970308

- Vidage à grille 1 1/4" , bouchon et chaînette, trop plein.
- **Materiau:** Acier inox, AISI 304 et polypropylène
- **Dimensions:** Ø 70 mm, tubes: 53cm

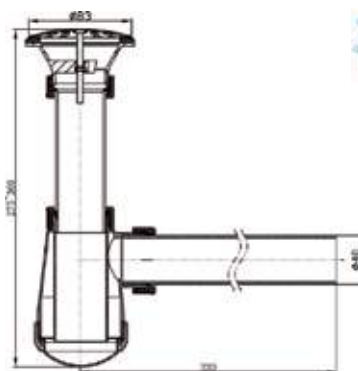
Art.	Description	Prix
970308	Vidage à grille 1 1/4" , bouchon et chaînette, trop plein Ø 70 mm, tubes: 53 cm	€ 10



97097017

- Vidage 1/2" avec panier de bonde en inox amovible Ø85 mm avec trop-plein, siphon bouteille
- **Materiau:** Acier inox, AISI 304 et polypropylène
- **Dimensions:** Ø 114 / 85 mm, 1 1/2"

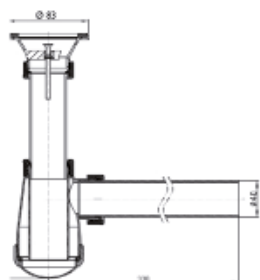
Art.	Description	Prix
970317	Vidage 1/2" avec panier de bonde en inox amovible Ø85 mm avec trop-plein, siphon bouteille	€ 27
970314	Vidage 1/2" avec panier de bonde en inox amovible Ø85 mm avec trop-plein, siphon bouteille avec anneau Ø114 supplémentaire en caoutchouc spécial pour bassin de vidage Standard(234005)	€ 27



97097018

- Vidage Ø 83 trous mm avec grille en acier inoxydable avec sécurité en acier inoxydable vis, y compris siphon tasse, 1 1/2 "
- **Materiau:** Acier inox, AISI 304 et PVC
- **Dimensions:** Ø 65 ou 83 mm, 1 1/2"

Art.	Description	Prix
970309	Vidage Ø 83 trous mm avec grille en acier inoxydable avec sécurité en acier inoxydable vis, y compris siphon tasse, 1 1/2 "	€ 17
970318	Vidage Ø 65 trous mm avec grille en acier inoxydable avec sécurité en acier inoxydable vis, y compris siphon tasse, 1 1/2 "	€ 17



970310

- Bouchon de vidage Ø 83 mm sans grille. Incl. tasse de siphon.
- **Materiau:** PVC
- **Dimensions:** Ø 83 mm, vidage Ø 40 mm

Art.	Description	Prix
970310	Bouchon de vidage Ø 65 mm sans Grille, y compris le siphon de tasse	€ 15



Urinoir avec vidage Ø 65mm trous avec grille en acier inoxydable

Avant d'examiner comment se positionne le matériau inox par rapport aux critères du développement durable, commençons par un rappel sur ce qu'est le matériau et quelles sont ses principales caractéristiques. Les inox ou aciers inoxydables constituent une vaste famille d'alliages résistant à la corrosion. Ils contiennent au minimum 10,5% de chrome (selon la norme européenne EN 10088) et d'autres éléments d'alliages.

Les inox résistent à la corrosion

L'une des propriétés les plus importantes des inox est leur résistance à la corrosion. La résistance de ces alliages métalliques aux attaques chimiques des produits corrosifs, provient de leur faculté à s'auto-protéger par la formation spontanée à leur surface d'un film complexe d'oxydes et d'hydroxydes de chrome, appelé « couche passive », qui protège le substrat métallique de la corrosion généralisée et des attaques localisées. Cette couche extrêmement mince, d'une épaisseur de l'ordre de 1,0 à 2,0 nm, rend négligeables les vitesses de corrosion. L'élément le plus important dans les inox est le chrome, mais d'autres éléments tels que le molybdène, le nickel etc...ont aussi une influence sur sa résistance à la corrosion.



Les différentes familles d'inox

Un métal pur apparaît comme un assemblage d'atomes à l'intérieur d'une structure organisée. Les atomes du fer pur sont assemblés selon 2 structures distinctes en fonction de la température :

- jusqu'à 910°C la structure cristalline est cubique centrée, encore appelée ferritique ;
- entre 910°C et 1400°C, la structure est de type cubique faces centrées, encore appelée austénitique
- au-delà de 1400°C, la structure redevient cubique centrée.

L'ajout d'éléments d'alliages modifie la structure de base du métal de la manière suivante:

- Les éléments tels que le chrome ou le molybdène favorisent une structure ferritique
- Les éléments tels que le nickel, le manganèse ou l'azote favorisent une structure austénitique
- Le carbone favorise un autre type de structure, la martensite

Par conséquent, selon leur composition, les inox pourront être classés en 4 grandes familles ; chacune possède ses caractéristiques propres.

- Les inox ferritiques
- Les inox austénitiques
- Les inox martensitiques
- Les inox austéno-ferritiques, encore appelés duplex

Au sein de chaque famille d'inox, il existe de nombreuses nuances présentant de légères différences de teneurs en éléments d'alliages, lesquelles peuvent être à l'origine de très grandes diversités de propriétés et d'emploi.

LES CARACTÉRISTIQUES DE L'INOX ET POSITIONNEMENT PAR RAPPORT AUX CRITÈRES DU DÉVELOPPEMENT DURABLE

Les inox présentent des propriétés très diverses et variées

Propriétés liées à la couche passive

Comme nous l'avons mentionné ci-dessus, les inox résistent à la corrosion grâce à la formation d'un film passif très mince qui présente plusieurs propriétés spécifiques.

- Il est inerte, ce qui signifie qu'il ne réagit pas avec le milieu extérieur et donc protège l'armature ;
- Il est neutre, ce qui signifie que les ions métalliques ne migrent pas de l'intérieur du métal vers l'environnement extérieur ; cette propriété est essentielle en termes de protection de l'environnement ;
- Il est auto-reconstituant en cas de dommage superficiel ; ce point est très important à souligner car il signifie que, quoiqu'il arrive, les inox seront toujours protégés ;
- Enfin ce film passif est très stable : son épaisseur demeure constante.

Néanmoins, dans certaines conditions, certains éléments tels que les chlorures peuvent conduire à une rupture du film passif en fonction de leur concentration, de la température et bien sûr selon la nuance d'inox utilisée. Il est donc essentiel de bien connaître les agressions auxquelles les inox vont être soumis pour sélectionner la nuance la mieux adaptée.

L'inox peut donc être considéré à la fois comme neutre et comme inerte vis-à-vis de l'environnement, en ce sens qu'il n'interagit pas avec le milieu extérieur. Son utilisation favorise donc la conservation du milieu extérieur

Ne nécessite pas de revêtement

En corollaire de ce qui précède, l'inox ne nécessite aucun revêtement ni protection de quelque nature que ce soit. Par rapport aux deux types de protection les plus courants, peinture ou galvanisation, quand on considère leurs effets néfastes sur l'environnement c'est un avantage important de ne pas avoir besoin de revêtements.

Recyclabilité

L'inox est intégralement et indéfiniment recyclable et de ce fait n'engendre pas de déchets indésirables.

Actuellement environ 60% de la production d'inox se fait avec des matières recyclées, le reste étant d'origine primaire.

Ce taux résulte de la forte croissance de la demande sur l'inox et de la durée très élevée des matériels : par conséquent la quantité de métal disponible pour le recyclage est plutôt faible, mais avec en contrepartie des valeurs élevées de ferrailles de récupération. En tout état de cause, la recyclabilité constitue un avantage considérable pour l'inox en matière de développement durable pour la protection de l'environnement parce qu'il ne produit pas de déchets.

Propreté - hygiène - santé

L'inox résiste à la corrosion, les surfaces lisses sont faciles à nettoyer et de ce fait les bactéries accrochent moins.

L'inox étant neutre vis-à-vis des milieux extérieurs, il n'altère pas la qualité des produits avec lesquels il se trouve en contact. L'inox est également facile à nettoyer et résiste à la corrosion des produits désinfectants.

Il en résulte de multiples applications de l'inox dans les industries alimentaires ou pour le matériel médical.

Ce sont ces qualités hygiéniques et sanitaires qui ont été à l'origine des plus forts développements de l'inox au cours de ces 50 dernières années. Par ces propriétés ce matériau répond bien aux exigences sociales du développement durable, en contribuant fortement à une meilleure hygiène et aux progrès de la santé.

Caractéristiques mécaniques élevées

Les inox présentent des caractéristiques mécaniques plus élevées que la plupart des aciers au carbone par exemple. Il en résulte comme avantage que pour un même usage, par rapport à d'autres matériaux, les quantités de matière à utiliser sont souvent moins importantes. Moins de matière signifie également moins d'énergie consommée pour la transformation, moins de volumes à transporter, et contribue donc à une meilleure protection de l'environnement.

Faible maintenance, durée de vie très longue

Lorsque la nuance a été correctement choisie, la conception bien adaptée aux inox (surtout en évitant les zones confinées), la mise en œuvre effectuée selon les règles de l'art avec des conditions d'utilisation adaptées aux choix du constructeur, les installations en inox ne subissent pas de corrosion et ne nécessitent qu'une maintenance très limitée qui se réduit en général à un nettoyage régulier à l'eau savonneuse suivi d'un rinçage à l'eau claire, ceci afin d'éliminer les dépôts d'impuretés qui pourraient à la longue affecter la couche passive des inox.

Dans ces mêmes conditions la durée de service des équipements en inox est beaucoup plus élevée que la plupart des installations réalisées à partir d'autres matériaux.

Des coûts de maintenance élevés ou le renouvellement fréquent des équipements, même s'ils contribuent à une plus forte croissance du PIB, ne sont pas conformes aux objectifs du développement durable qui incite à prendre en considération la totalité du cycle de vie. Dans cette optique l'inox est un matériau particulièrement attractif.

Coût global compétitif

Le prix de l'inox à l'achat étant généralement sensiblement plus élevé que celui de nombreux autres matériaux, la solution est souvent écartée a priori. En fait si l'on considère que l'inox est souvent plus simple et plus facile à mettre en œuvre que d'autres matériaux, qu'il ne nécessite qu'une maintenance très réduite, qu'il nécessite de moindres quantités de matière, que les produits de recyclage ont une forte valeur, et que les équipements durent beaucoup plus longtemps, l'inox apparaît beaucoup plus attractif en coût global.

L'approche en coût global s'inscrit totalement dans la démarche du développement durable ; comme le souligne, dans sa conclusion, l'ouvrage de la mission interministérielle pour la qualité des constructions publiques en France : « un puissant courant de prise de conscience de l'inconfort, des coûts économiques, des risques individuels et collectifs... bref, du gâchis occasionné par une vision réductrice de l'acte de construire, en fonction d'un coût d'investissement initial, dans un strict court terme traverse la société toute entière.... Chacun est convaincu qu'il peut, à son niveau contribuer, par des actes citoyens, à limiter la dérive du « non durable » de ces cinquante dernières années.

CONCLUSION

Dans les approches que nous avons évoquées ci-dessus et qui découlent du concept de développement durable les propriétés des matériaux doivent être analysées dans un contexte bien défini et pour des applications déterminées. Il ne s'agit pas cas de comparer les matériaux entre eux, mais de faire le choix le plus pertinent au cas par cas selon le type d'utilisation.

Les inox présentent un certain nombre de caractéristiques qui les rendent très attractifs par rapport aux critères fondamentaux du développement durable.

Sur le plan environnemental, parce qu'il ne produit pas de déchets, qu'il requiert de moindres quantités de matière et qu'il n'exerce pas d'influence sur le milieu extérieur.

Sur le plan social parce qu'il contribue à une meilleure hygiène et à une grande amélioration des conditions sanitaires.

Sur le plan économique enfin parce que, s'il est perçu au départ comme plus cher, dans la durée il peut contribuer à améliorer considérablement le coût global des installations.

Source: Institut de Développement de l'Inox -I.D.Inox- France

LES FILMS

Les inox polis ou recuits brillants sont souvent livrés recouverts par le fournisseur d'un film. Ce film les protège des rayures ou de la contamination ferreuse au cours des opérations de mise en œuvre (découpage, pliage, emboutissage) et de manutention. L'enlèvement du film débute par les parties supérieures pour finir par le bas, mais s'accompagne parfois de la présence de résidus d'adhésifs. Les produits utilisés pour éliminer ceux-ci sont des solvants non chlorés, tel le Méthyl Ethyl Cétone (M.E.C), qui donnent de bons résultats. Cependant, ils laissent souvent des dépôts graisseux, que l'on élimine avec une lessive ou des savons (type savon de Marseille). Ces opérations sont impérativement suivies d'un rinçage à l'eau claire.

Attention ! Plus le film est ancien sur la tôle (tube ou barre), plus son élimination est difficile.

De même un stockage dans un lieu humide, ou trop ensoleillé, provoque son vieillissement prématuré.

En pratique, un film doit être retiré dans les 6 mois maxi après sa mise ou place ou son stockage.

LES ENCRE

La traçabilité des tôles ou tubes inox s'effectue par un marquage régulier à l'aide d'un tampon encreur. L'élimination de cette encre par les produits habituels (solvants), est difficile, et souvent non totale, car il subsiste parfois un voile du marquage.

LES CIMENTS - LES PEINTURES ET GRAFFITIS

Les traces de ciments ou peintures, qui pourraient avoir été projetés par inadvertance sur l'inox, s'éliminent avec :

- des solutions contenant de l'acide phosphorique, pour le ciment
- des décapants alcalins ou à base de solvants, pour la peinture (ou les graffitis)

Ces produits sont vendus par des entreprises spécialisées dans le traitement de surface.

Ces opérations sont impérativement suivies d'un rinçage à l'eau claire, suivi dans la mesure du possible d'un essuyage avec un chiffon propre.

Dans tous les cas, couteaux et grattoirs sont proscrits afin de ne pas rayer les surfaces inox.

LA DÉCONTAMINATION

Avant la livraison d'une installation inox ou d'objets inox, il est indispensable de décontaminer l'inox, c'est-à-dire d'éliminer les particules ferreuses.

En effet, lors d'un contact entre l'inox et des matériaux ferreux, des poussières et particules ferreuses peuvent rester accrochées à la surface de l'inox, sans d'ailleurs que cela soit visible.

Ces particules rouillent, et à la longue, risquent d'attaquer la surface de l'inox : on est alors en présence de contamination ferreuse.

Les opérations de roulage, emboutissage, usinage, perçage, meulage, sciage... lorsqu'elles sont pratiquées sur des outils non spécifiques aux inox, peuvent engendrer ce type de dommage.

La contamination ferreuse se reconnaît à la présence de petits points ou traces de rouille sur la surface qui apparaissent au cours de la mise en œuvre, du stockage ou de la mise en place des installations ou des objets en inox.

Pour garder intact tout le potentiel de résistance à la corrosion de l'inox, le mieux est bien sûr d'éviter la contamination ferreuse, ou sinon, de l'éliminer.

Pour l'éviter, une précaution : mettre en œuvre l'inox dans des ateliers et avec des outils réservés à l'inox ou nettoyer vos outils avant de travailler l'inox et protéger vos installations inox lors de travaux sur de l'acier ou du cuivre.

Pour l'éliminer, deux solutions :

- L'éliminer en phase précoce de contamination par élimination des résidus ferreux (non encore rouillés) à l'aide d'une éponge en nylon, d'un nettoyeur haute pression suivi d'un essuyage avec un chiffon propre.
- Se rapprocher de décapeurs spécialisés dans ce type de nettoyage ou posséder un atelier pour la décontamination. En effet, les opérations de décontamination sont des opérations de traitements de surface qui se pratiquent à température ambiante, à partir de solutions à base d'acide nitrique ou phosphorique. L'application du traitement s'effectue par immersion dans des bains, par aspersion, pulvérisation, circulation (tuyauterie) ou application de pâtes.

Attention ! Une décontamination chimique peut modifier légèrement la couleur de l'inox.

LES SOUDURES

Ce sont souvent les dernières opérations de mise en œuvre qui s'effectuent, soit en fin de montage en atelier, soit en installation sur site. Le soudage provoque la formation d'oxydes dans les zones soudées et engendre la présence de résidus de flux de soudage. Il est impératif de pratiquer des opérations de finition sur les soudures afin de conserver les propriétés de résistance à la corrosion de l'inox au cours de sa vie.

L'élimination des oxydes et des résidus se pratique en deux temps :

- Un décapage mécanique (brossage, meulage...) ou chimique (pâte ou bain de décapage). Les outils utilisés pour les décapages mécaniques sont des brosses en poils inox, des meuleuses avec des disques spécifiques pour les inox. Le décapage chimique se pratique en bain, pulvérisation, aspersion ou dépôt de pâte. Il est impérativement suivi d'un rinçage. Ce type d'opération est dans la majorité des cas pratiqué par des entreprises de traitements de surface (mise à part l'application de pâte ou de gel) ou par des sociétés qui possèdent des systèmes de retraitement des produits chimiques.
- Une passivation dont le but est d'accélérer la formation de la couche passive. Cette opération se pratique par traitement chimique avec des produits à base d'acide nitrique. La passivation se pratique en bain, pulvérisation, aspersion ou dépôt de pâte. Elle est impérativement suivie d'un rinçage. Ce type d'opération est dans la majorité des cas pratiqué par des entreprises de traitements de surface mise à part l'application sur de petites surfaces) ou par des sociétés possédant des systèmes de retraitement des produits chimiques.

LE RINÇAGE

Le rinçage est une opération qui suit impérativement toutes les opérations de nettoyage en fin de chantier.

Il se pratique de préférence avec de l'eau déminéralisée ; sinon, à l'eau claire, suivi d'un séchage effectué avec un chiffon propre ou une raclette caoutchouc qui limite les taches blanchâtres dues au calcaire.

INOX ET ACIDE CHLORHYDRIQUE

L'inox ne doit jamais être en contact avec de l'acide chlorhydrique pur, ni même dilué dans d'autres produits, sous peine de corrosion instantanée. Dans ce cas, un rinçage immédiat et abondant à l'eau s'impose. De plus, la plus grande méfiance doit être observée vis à vis des produits «javellisants» utilisés dans un but autre que celui de la désinfection.

Pour éviter ce genre d'accident de chantier, l'intervention des carreleurs - qui utilisent de l'acide chlorhydrique lors de la pose et le nettoyage des carrelages et céramiques - doit être programmée avant l'installation des éléments inox (plinthes, décoration murale...)

LE NETTOYAGE COURANT CHEZ L'UTILISATEUR

Un inox se nettoie comme tous les autres matériaux. Le nettoyage permet de maintenir l'esthétisme des surfaces décoratives (architecture) et/ou le maintien des qualités sanitaires (alimentaire, médical)

Un ensemble de facteurs sont favorables à l'encrassement. Plus le nombre de réponses positives est élevé dans le questionnaire suivant et plus la fréquence de nettoyage devient importante :

- Votre inox a-t-il une rugosité importante * ?
- Votre inox est-il en contact avec un milieu salissant (poussières, graisses, dépôts chimiques...)
- Votre installation en inox est-elle de forme complexe **
- La température où est située votre installation est-elle élevée ?
- Votre installation est-elle située dans un milieu sanitaire ou alimentaire ?
- Le milieu ambiant est-il humide ?

* **La rugosité** : Une diminution de la rugosité permet de réduire la vitesse d'encrassement. Les états « glacé », ou - fini 2B - et le recuit brillant sont les états de finition les plus courants des inox. Ces états possèdent en général une rugosité faible. Les surfaces qui présentent une rugosité trop importante peuvent être polis (mécaniquement ou électrolytiquement).

** **La conception des équipements** : Prévoir des équipements les plus simples possibles, sans recoins, anfractuosités, replis... susceptibles d'être difficilement nettoyables (surtout dans les milieux sensibles aux germes ou agressifs chimiquement).

UN ENCRASSEMENT = état de surface + type de salissure + conception du matériel + conditions d'emploi et de nettoyage

QUAND FAUT-IL NETTOYER L'ACIER INOXYDABLE ?

La fréquence de nettoyage est fonction des conditions d'utilisation de l'installation en inox.

Les installations, si elles sont placées en extérieur, subissent en général un nettoyage naturel par la pluie ; une attention plus particulière devra être portée aux installations situées à proximité de la mer qui sont soumises aux embruns et doivent de ce fait être l'objet de rinçages et nettoyages plus fréquents. Lorsque les installations font partie d'un ensemble défini (installation agro-alimentaire, objet de décoration, poignée de portes...) elles doivent faire l'objet d'un nettoyage adapté au respect des règles d'hygiène. Dans le cas où un nettoyage systématique n'est pas préconisé, il convient de procéder à l'élimination des salissures dès que leur accumulation en fait discerner la présence.

Les techniques de nettoyages des inox sont adaptées à l'utilisation habituelle du matériel inox (alimentaire, sanitaire, esthétique, industriel...). C'est en pratique une opération simple grâce aux qualités de surface de l'inox et à la multiplicité et l'efficacité des produits à disposition.

LE MATÉRIEL ADAPTÉ POUR NETTOYER LES INSTALLATIONS INOX

- les éponges et brosses douces en Nylon (sauf pour les états de surface polis miroir), ou tampons inox
- les raclettes caoutchouc pour les vitres
- les nettoyeurs sous pression avec un détergent ou non
- l'eau chaude
- les brosses à poils inox pour les installations qui ne craignent pas les rayures. On frotte en général dans le sens de polissage.
- les peaux de chamois

LES PRODUITS ADAPTÉS POUR NETTOYER LES INSTALLATIONS INOX

Les produits utilisés pour nettoyer les inox nécessitent systématiquement un rinçage à l'eau claire pour maintenir les qualités de l'inox.

Les détergents et les lessives : savon, produits lave-vitres

Les poudres ou crèmes à récurer. (Attention au risque de rayures de certains produits particulièrement abrasifs)

Les solvants pour nettoyer les saletés non éliminées par les détergents et lessives (peintures, graisses minérales...). Ensuite, les résidus de solvants sont à éliminer par une lessive.

Les produits acides pour éliminer le tartre par exemple. Ces produits doivent être utilisés par un personnel averti : leur emploi nécessite le suivi des consignes préconisées par le fabricant.

Les solutions à base de soude ou de potasse peuvent être utilisées

L'eau de Javel peut être utilisée, diluée dans l'eau FROIDE, avec des temps de contact limités et suivis d'un rinçage abondant à l'eau. Les mêmes précautions sont prises pour les désinfectants chlorés ou halogénés (bromé, iodé, fluoré) utilisés par un personnel averti.

Les produits dont il existe des variantes spécifiquement destinées aux inox.

LE MATÉRIEL INADAPTÉ POUR NETTOYER LES INSTALLATIONS INOX

- Les brosses et tampons en fil d'acier
- Le matériel de propreté douteuse
- Les pailles de fer

LES PRODUITS INADAPTÉS AU NETTOYAGE DES INSTALLATIONS INOX :

L'acide chlorhydrique est strictement interdit. Le contact avec un tel produit ou ses vapeurs impose un rinçage abondant à l'eau immédiat.

L'eau de Javel, même diluée, utilisée à chaud (température supérieure à 25°C) est à proscrire impérativement.

Les produits cirants sont peu fiables. Leur texture grasse ou collante peut piéger les salissures et accroître les difficultés de nettoyage.

Les produits «deux en un»(nettoyage/désinfection) sont souvent particulièrement agressifs et pourraient endommager les inox.

Les produits utilisés pour l'argenterie.

LE NETTOYAGE DES RÉALISATIONS EXTÉRIEURES

L'entretien courant consiste à laver les surfaces extérieures avec les détergents ou lessives à l'aide d'une éponge. Rincer à l'eau claire et utiliser pour éliminer l'eau résiduelle une raclette pour vitres, une éponge propre. La fréquence de nettoyage sera la même que celles des surfaces vitrées environnantes.

Une attention particulière sera accordée aux zones abritées afin d'éliminer l'accumulation des salissures non évacuées par les pluies. Cette attention est particulièrement importante dans les environnements marins ou fortement industrialisés.

Ainsi, il est conseillé de procéder à un nettoyage tous les 6 à 12 mois dans un environnement classique et d'augmenter la périodicité de nettoyage entre 3 à 6 mois pour les environnements agressifs (marin, fortement industrialisé, salage des routes...).

Les peintures et graffitis peuvent être éliminés avec des décapants alcalins pour peintures ou des solvants. Un rinçage à l'eau claire, dans la foulée, est indispensable.

Article 1 - Application

Les présentes conditions générales sont applicables pour toutes nos offres, ventes et installations de nos marchandises (armoires, vestiaires, cloisons sanitaires et appareils sanitaires...) ainsi que pour les prestations d'entretien et de réparation. Par le seul fait de passer commande de nos marchandises ou prestations, le client reconnaît accepter les présentes conditions générales, à l'exclusion de ses éventuelles propres conditions d'achat et s'engage à ne pas faire usage des documents techniques qui lui sont remis et qui demeurent la propriété exclusive de notre société et à ne les divulguer à aucun tiers. Des clauses dérogatoires ou complémentaires ne sont valables que si nous les avons acceptées par écrit, et ce exclusivement au sujet du contrat pour lequel nous les avons acceptées. Le client déclare avoir la qualité de professionnel et agir dans le cadre et pour les besoins de son activité professionnelle et renonce en conséquence à invoquer les règles de protection réservées aux consommateurs et aux non professionnels.

Article 2 - Formation des contrats

Toutes les offres que nous formulons ne sont valables que pour le délai indiqué. A défaut de mention d'un délai de validité, les offres sont faites sans engagement. Toute commande lie le client, mais ne nous lie que si elle correspond entièrement à une offre émanant de notre part et qui nous engage ou si nous l'avons acceptée expressément et par écrit ou si nous avons commencé à exécuter celle-ci.

Article 3 - Modalités de la convention

3.1. Nous nous réservons le droit de modifier les caractéristiques des marchandises à livrer ou des prestations à effectuer, à moins que ces caractéristiques ne soient essentielles pour l'usage auquel le client a destiné le produit ou la prestation, cela pour autant que le client nous ait signalé cet usage et que nous l'ayons accepté ou pour autant que, à défaut d'une telle spécification, cet usage fût raisonnablement prévisible.

3.2. Nous nous réservons également le droit de revoir à tout moment les prix mentionnés dans nos offres et confirmations de commandes, cela afin de porter en compte les majorations de coûts résultant de changements de prix des matériaux, des taux de change, des salaires, des charges sociales ou fiscales.

3.3. Toutes les conventions sont conclues sous la condition suspensive de solvabilité établie du client et sous la condition résolutoire de défaut de solvabilité établie du client. En conséquence, quelles que soient les modalités de paiement convenues nous sommes en droit d'exiger à tout moment, avant la livraison, une garantie bancaire ou telle sûreté de paiement que nous estimerons équivalente. Si une telle sûreté ne peut être produite dans les 10 jours calendrier qui suivent notre demande, nous sommes en droit de refuser toute nouvelle livraison et de considérer des conventions exécutées le cas échéant partiellement comme étant résolues de plein droit, sans préjudice de notre droit à obtenir une indemnisation de tout préjudice subi.

3.4. Les commandes transmises à notre société sont irrévocables pour le client sauf acceptation écrite de notre part. En cas de modification de la commande par le client, notre société sera déliée des délais convenus pour son exécution.

3.5. Dans le cas où un client passe une commande à notre société, sans avoir procédé au paiement des commandes précédentes, notre société pourra refuser d'honorer la commande et de livrer la marchandise concernée, sans que le client puisse prétendre à une quelconque indemnité

Article 4 - Mesures

Nous assumons la responsabilité pour les mesures que nous avons prises. Le client supporte l'entière responsabilité des mesures prises par lui et des indications données par lui ou par ses représentants, par exemple son architecte, ingénieur ou technicien.

Article 5 - Délais de livraison et d'exécution

A moins qu'il n'en soit convenu autrement expressément et par écrit, les délais de livraison et d'exécution sont toujours donnés à titre indicatif et sans garantie et en cas de dépassement de ceux-ci, le client n'a droit à aucune indemnisation et ne peut suspendre ses obligations à notre égard.

Même dans l'hypothèse où nous avons accepté expressément et par écrit dans des conditions particulières que les délais de livraison et d'exécution indiqués sont obligatoires, nous ne pouvons être tenus responsable pour leur non respect

- en cas de force majeure, c'est à dire : événements fortuits indépendants de la volonté des parties, qu'elles ne pouvaient raisonnablement être tenues de prévoir et qu'elles ne pouvaient raisonnablement éviter ou surmonter (grèves de la totalité ou d'une partie du personnel de notre société ou de ses transporteurs habituels, incendie, inondation....)

- si l'exécution de la convention était retardée en raison d'un fait pour lequel nous ne sommes pas responsables;

- si les conditions de paiement ne sont pas respectées scrupuleusement.

Dans ces cas, le délai de livraison ou d'exécution ne sera pas seulement prolongé d'une durée proportionnelle, mais d'une durée raisonnable, compte tenu des obligations que nous aurons contractées éventuellement à l'égard de tiers.

Article 6 - Livraison et transfert du risque

6.1. Sauf disposition contraire, chaque livraison est supposée avoir lieu à partir de nos magasins ou ateliers.

6.2. Des livraisons scindées sont autorisées.

6.3. Tous frais de transport, d'assurance et de commercialisation des marchandises sont à charge du client. Les emballages (caisses, planches, etc.) sont calculés au prix coûtant.

6.4. Lorsque les marchandises quittent nos magasins ou ateliers le risque pour perte ou endommagement des marchandises pour cas de force majeure sont toujours transférés au client, même si le transport est réalisé par nos soins et/ou si la livraison a lieu franco destination. Il appartient au client en cas d'avarie des marchandises livrées ou de manquants, d'effectuer toutes les réserves nécessaires auprès du transporteur

6.5. S'il n'est pas convenu que le transport est réalisé par notre intermédiaire, le client est tenu de prendre livraison des marchandises commandées dans les 10 jours calendrier suivant la date à laquelle nous l'avons averti qu'elles sont à sa disposition.

6.6. A défaut de réceptionner ou de venir chercher les marchandises, sans égard au fait que le transport est ou non réalisé par notre intermédiaire, les marchandises seront entreposées aux frais et aux risques du client et les éventuels frais de retour et d'entreposage seront portés en compte au client, sans préjudice de notre droit de facturer les marchandises.

6.7. Suspension des livraisons : En cas de non paiement intégral d'une facture venue à échéance, après mise en demeure restée sans effet dans les 48 heures, notre société se réserve la faculté de suspendre toute livraison en cours et/ou à venir.

Article 7 - Montage et installation des marchandises

Si nos obligations comprennent le montage ou l'installation des marchandises livrées, le client nous accordera toutes les facilités nécessaires pour exécuter le travail. Plus particulièrement, les endroits où les installations devront être effectuées doivent être pourvus de lumière et de chauffage.

Durant les travaux de montage et d'installation, le client mettra à notre disposition un local chauffé et éclairé, local pouvant être fermé à clé et qui permet à notre personnel d'y ranger ses outils et instruments.

Article 8 – Réclamations

8.1. Toutes les plaintes au sujet d'erreurs, de disparitions, de non-conformités, de dommages ou défauts apparents doivent être portées à notre connaissance dans les 8 jours de la date de livraison ou de réception de l'installation, par envoi recommandé, cela sous peine de forclusion.

8.2. A moins qu'il en soit convenu autrement par écrit, nos marchandises et installations sont garanties contre les vices cachés provenant d'une faute dans la fabrication, dans le matériau et/ou dans l'installation et cela durant un délai de 12 mois.

Ce délai prend cours le jour de la livraison ou, si nos obligations comprennent le montage ou l'installation des marchandises livrées, le jour suivant l'annonce de l'achèvement des travaux.

Le client devra fournir toute justification quant à la réalité des défauts constatés, notre société se réservant le droit de procéder à toute constatation et vérification sur place.

Délai et forme : constatation par écrit dans les 3 jours suivant la date à laquelle le client a découvert le défaut de conformité.

La garantie est limitée au remplacement ou à la réparation des pièces défectueuses.

La garantie ne couvre pas le dommage résultant d'une usure normale, d'un mauvais entretien, de mauvaises manipulations, et/ou de mauvaise utilisation des matériaux. Elle ne couvre pas davantage le dommage causé par des circonstances extérieures.

Il est expressément convenu que nous ne serons tenu à aucune indemnisation ni à l'égard du client, ni à l'égard de tiers en cas d'accident à des personnes, en cas de dommage à des marchandises n'ayant aucun rapport avec l'objet du contrat ou en cas de manque à gagner. Le client est tenu de nous assurer et de nous garantir de tout recours de tiers.

Toute réparation, modification ou intervention exécutée par des personnes qui ne sont pas expressément reconnues par nous, entraîne de plein droit la déchéance de la garantie.

Un appel à la garantie ne suspend aucunement les obligations du client, e.a. en ce qui concerne le paiement.

Les interventions effectuées dans le cadre de la garantie n'entraînent ni une prolongation, ni un renouvellement du délai de garantie.

Article 9 - Réserve de propriété

Les marchandises livrées au client restent notre propriété jusqu'au moment où le client a effectué un paiement total et jusqu'au moment où il a accompli toutes les obligations résultant de la convention, les marchandises livrées au client restent notre propriété et ne peuvent en aucune façon faire l'objet d'une mise en location, d'une cession ou de quelque autre usage par des tiers sans notre autorisation préalable et écrite.

Notre société pourra faire jouer les droits qu'elle détient au titre de la présente clause de réserve de propriété, pour l'une quelconque de ses créances, sur la totalité de ses produits en possession du client, ces derniers étant conventionnellement présumés être ceux impayés, et notre société pourra les reprendre ou les revendiquer en dédommagement de toutes ses factures impayées, sans préjudice de son droit de résolution des ventes en cours.

Le client ne pourra revendre ses produits non payés que dans le cadre de l'exploitation normale de son entreprise, et ne peut en aucun cas nantir ou consentir de sûreté sur ses stocks impayés. En cas de défaut de paiement, le client s'interdira de revendre ses stocks à concurrence de la quantité de produits impayés.

Article 10 - Droits des tiers

Si par l'exécution de l'instruction du client nous portons atteinte aux droits des tiers, le client est tenu de nous garantir de toutes les conséquences qui pourraient en résulter.

Article 11 - Paiements

Nos factures doivent être payées dans les 8 jours de la date de facturation. Toute compensation avec demandes reconventionnelles - que celles-ci soient fondées ou non

- ou demandes de dédommagement est interdite. Une facture est établie à chaque livraison, fût-elle partielle. Des lettres de change ou billets à ordre n'entraînent pas novation. Tous les frais liés à l'émission et à l'escompte de lettres de change sont à charge du client.

Article 12 - Défauts de paiement

Le non-paiement, même partiel, à l'échéance d'une facture ou d'un effet de commerce a comme conséquence:

- que toutes les autres créances impayées, en ce compris les lettres de change non encore échues, deviennent immédiatement exigibles;
- que toutes les réductions et facilités de paiement que nous avons accordées sont supprimées;
- que tous les montants dus produisent de plein droit et sans mise en demeure un intérêt annuel égal à une fois et demi le taux d'intérêt légal;
- que le client est redevable de plein droit et sans mise en demeure préalable d'une indemnisation forfaitaire irréductible égale à 15% du montant facturé afin de couvrir nos frais de recouvrement extrajudiciaires. Et que nous sommes en droit, sans mise en demeure préalable et sans intervention judiciaire, de considérer les conventions existantes comme étant totalement voire partiellement résolues à charge du client ou d'en suspendre totalement ou partiellement l'exécution.

Article 13 - Résolution de la convention

Si le client ne respecte pas une ou plusieurs de ses obligations, est déclaré en état de faillite, formule une demande de concordat judiciaire ou de concordat à l'amiable, demande des facilités de paiement, se met en état de liquidation, ou encore si son patrimoine fait l'objet d'une saisie partielle voire totale, nous nous réservons le droit de considérer chaque convention - qu'elle soit ou non partiellement exécutée - comme étant résolue de plein droit par la seule survenance d'un des événements susmentionnés. Dans chacune de ces hypothèses la convention sera résolue de plein droit à la date de l'envoi par nous d'une lettre recommandée à cet effet au client et nous avons le droit de réclamer la restitution de marchandises livrées mais non encore payées. Dans l'hypothèse où nous faisons usage du droit susmentionné de résolution de la vente ainsi que dans l'hypothèse d'une résolution judiciaire à charge du client, celui-ci nous sera redevable d'une indemnisation forfaitaire irréductible égale à 30% de la partie non encore exécutée de la commande.

Article 14 – Renonciation

Le fait pour notre société de ne pas se prévaloir à un moment donné de l'une quelconque des clauses des présentes, ne peut se valoir renonciation à se prévaloir ultérieurement de ces mêmes clauses.

Article 15 – Droit applicable

Toute question relative aux présentes conditions générales de vente ainsi qu'aux ventes qu'elles régissent, qui ne serait pas traitée par les présentes stipulations contractuelles, sera régie par la loi française à l'exclusion de toute autre droit.

Article 16 - Litiges

Tous litiges concernant nos offres, ventes, installations, prestations d'entretien et de réparation relèvent de la compétence exclusive des tribunaux de St Etienne (Loire)

Index

14293	74	234101	50	470125	22	670701R	112
32409	134	234300	52 124	470126	22	670702L	112
52453	78	234350	52 124	470127	23	670702R	112
52454	78	274304	50	470128	23	670703L	110
52914	76	274316	50	470129	24	670703R	110
55545	74	323601	134	470183	21	670703Z	110
55546	74	323602	134	470184	21	670704L	110
64737	194	323603	134	470185	22	670704R	110
66000	194	323604	134	470186	22	670704Z	110
66100	194	323605	134	470187	23	670705L	110
130119	14	323606	134	470188	23	670705R	110
130121	14	323607	134	470189	24	670705Z	110
130200	12 89	323651	134	471129	32	670706L	110
130210	12 89	323652	134	471189	32	670706R	110
130305	10	323653	134	472120	24	670706Z	110
130312	99	323654	134	472180	24	670707L	112
130313	99	323655	134	480080	29 48 128 120	670707R	112
130314	99	323656	134	480160	29 48 128 120	670708L	112
130315	99	323657	134	480240	29 48 128 120	670708R	112
130400	8	332030	49	495120	30	670710L	112
130510	35	402120	42	495121	30	670710R	112
130511	35	402140	42	495180	30	670711L	112
130513	34	402180	42	495181	30	670711R	112
130515	34	402210	42	498120	39	670712L	111
130705	131	403120	43	498121	39	670712R	111
130706	133	403140	43	498180	39	670712Z	111
130707L	130 131 132 133	403180	43	498181	39	670713L	111
130708	129 130 131 132 133	403210	43	499120	45	670713R	111
130709	130 131 132 133	412120	41 122	499121	45	670713Z	111
130710	133	412140	41 122	499140	45	670714L	111
130711	130	412180	41 122	499141	45	670714R	111
130712	130	412210	41 122	499180	45	670714Z	111
130713	131	420901L	77	499181	45	670715L	111
130714	132	424120	26	499210	45	670715R	111
130717	131	424140	26	531060	80	670715Z	111
130718	132	424180	26	531061	80	670716L	111
130719	132	424210	26	531120	80	670716R	111
130725	131	424240	26	531121	80	670716Z	111
130915	9	425120	26	531180	80	670717L	111
130921	9	425140	26	531240	80	670717R	111
133008L	13	425180	26	531241	80	670717Z	111
133009L	13	425210	26	551510	76	670740L	113
133010	15	425240	26	551511	77	670740R	113
133012	15	426120	27	551522	77 105	670740Z	113
133094	15	426140	27	551530	76	670750	88 113
133100	15	426180	27	551531	76	670800L	109
133164	16	426210	27	551532	76	670800R	109
133165	16	426240	27	551533	76	670800Z	109
133167	16	427120	27	551534	77 105	670801L	108
133173	16	427140	27	551535	77 105	670801R	108
133174	16	427180	27	551536	77 105	670801Z	108
133188	16	427210	27	551537	77 105	670803L	108
133193	16	427240	27	555120	78	670803R	108
133194	15	428120	28	555140	78	670803Z	108
133196	15	428140	28	555180	78	670804L	109
133203	15	428180	28	555210	78	670804R	109
133264	16	428210	28	556120B	78	670804Z	109
133265	16	428240	28	556140B	78	670805L	109
133267	16	429120	28	556180B	78	670805R	109
133273	16	429140	28	556210B	78	670805Z	109
133274	16	429180	28	556240B	78	670900L	106
133288	16	429210	28	559120	79	670900R	106
133293	16	429240	28	559121	79	670900Z	106
133296	15	431060	37	559140	79	670901L	106
134106L	11	431120	37	559141	79	670901R	106
134108L	209	431180	37	559180	79	670901Z	106
134109L	129 209	431210	37	559181	79	670902L	106
134110	11	432060	37	559210	79	670902R	106
134116	11	432120	37	559211	79	670902Z	106
135020W	122	432180	37	559240	79	670903L	106
135021W	122	432210	37	559241	79	670903R	106
135025	97	435100	29	650004	66 68 72 90 100	670903Z	106
135063	98	435101	29	650016	66 72 90	670904L	107
135064	98	435120	29	650309	102	670904R	107
135071	98	435121	29	650310	70 103	670904Z	107
135072	98	435150	29	650505A	75	670906L	107
135080	97	435151	29	650506L	74	670906R	107
135085	97	435180	29	650507	75	670906Z	107
135086	97	435181	29	650508	75	670907L	107
135087	97	441601	35	650509	74	670907R	107
135092	13 89	441602	35	650510	74	670907Z	107
135105L	14 129	441604	35	650511	74	670908L	106
135107	129	441607	35	650512	74	670908R	106
220027	185	441608	35	650515	75	670908Z	106
232012	49	441609	35	650640	68 100	740060	115
232023	51	441614	34	650641	68 91 100	740061	115
232701	135	441615	34	650642	68 100	740062	115
232702	135	441616	34	650643	68 91 100	740065	115
232703	135	441620	34	650645W	123	740066	115
232704	135	441621	34	650647W	123	740067	115
232705	135	441711	10	650660	69 101	740120	115
232706	135	445024	53	650661	69 91 101	740121	115
232707	135	445025	53	650662	69 101	740122	115
232751	135	445100	121	650663	69 91 101	740125	115
232752	135	445200	121	650750	66	740126	115
232753	135	445300	121	650751	66	740127	115
232754	135	445400	121	650752	67	750200	188
232755	135	445500	52	650753	67	762000	189
232756	135	447100	29 48 128 120	650754	66 90	764000	189
232757	135	447200	29 48 128 120	650755	66 90	765005	185
233118	51	447300	29 48 128 120	650756	67 90	765010	185
233118	96	459120	40	650769	67 90	765020	185
234005	50	459140	40	650800	65 92 102 123	765300	185
234006L	50	459180	40	650801	65 92 102 123	768000	189
234011	50	459210	40	650802	65 92 102 123	820256	86
234016	50	470123	21	650803	65 92 102 123	820571	169
234017	50	470124	21	670701L	112	820572	169

820573	169	870524	149	960722	70 99 103 114 205	11221110	187
820574	169	870525	149	960724	99 114 205	11221114	187
820704	86	870526	148	960725	99 114 205	11221120	187
840001	156	870527	138	970009	77	11221121	187
840002	156	870528	138	970300	211	11221123	187
840005	156	870529	138	970301	211	11221124	187
840006	156	870530	144	970302	211	12007111	203
840010	157	870531	144	970304	211	12007411	203
840015	157	870532	144	970305	212	12007611	203
840020	157	870533	144	970308	212	12008111	203
840025	158	870534	144	970309	212	12008411	203
840030	158	870535	150	970310	212	12008611	203
840035	158	870536	150	970313	52 124	12064111	185
840036	158	870537	150	970314	212	12065111	185
840050	160	870538	150	970316	211	12065311	185
840055	160	870539	150	970317	212	13100011	199
840060	161	870540	152	970318	212	13101011	199
840065	163	870541	153	970319	211	13101611	199
840066	163	870542	153	970344	205	13104011	199
840067	163	870544	152	970349	211	13105011	199
840069	159	870546	152	970402	205	13105611	199
840070	163	870551	153	970906	208	13304011	202
840071	163	870601	116	970907	73 104	13305011	202
840072	163	870602	116	970909	207	13305611	202
840073	163	870603	116	970911	207	16100011	200
840075	164	870616	163	970912	66 68 72 90 100 207	16101011	200
840080	164	870617	163	970913	66 68 72 90 100 207	16101611	200
840085	164	870640	178	970915	73 104	16104011	201
840086	164	870701	154	970916	73 104	16105011	201
840090	166	870702	154	973015	211	16105611	201
840095	166	870703	154	980006	121	16200011	200
840100	167	870704	155	980661	193	16200811	200
840110	168	870705	155	980664	198	16201011	200
840120	168	870706	155	980667	197	16201611	200
840121	168	870755	168 170	980668	197	16204011	201
840125	170	870787	178	980670	193	16204811	201
840130	170	870788	178	980671	193	16205011	201
840135	171	870789	178	980822	121	16205611	201
840140	171	870790	178	981029	206	16206811	200
840145	172	870822	69 90 101	981030	70 103 205	16207811	201
840150	167	870829	67 90	981031	99 205	16210811	202
840160	174	870838	67 90	981035	54	16300011	200
840165	174	870839	67 90	981036	54	16300811	200
840170	174	870850	67 90	981037	206	16301011	200
840175	174	870851	67 90	981037L	54	16301611	200
840180	176	870852	67 90	981050	55	16306811	200
840181	176	870860	67 90	981052	54	16310811	202
840182	176	870861	67 90	1301601	55	16404011	195
840183	176	870862	67 90	1301602	55	16404811	195
840185	177	870863	67 90	1301603	56	16405611	195
840186	177	870864	67 90	1302601	56	20100001	82
840187	177	870865	67 90	1302602	56	20101001	82
840190	177	873007	118 126 180	1304100	58	20101601	82
840191	177	873008	118 126 180	1304110	58	22000033	82
840195	94 178	873009	118 126 180	1304120	58	22000043	82 83
840200	126 179	873012	118 180	1304121	58	22000813	82 83
840206	94	873014	118 180	1304200	58	22001033	82
840207	94	873016	118 180	1304210	59	22001043	82
840208	94	873018	118 126 180	1304220	59	22001633	82
841169	159	873023	118 126 180	1304230	59	22001643	82
850150	172	873028	118 126 180	1304300	58	22002200	83
850155	172	873502	118 180	1304310	59	22002500	83
850600	181	873503	118 180	1304311	58	22010811	83
850601	181	873504	118 180	1304320	59	22020043	83
850602	181	874020	117	1304330	59	26000031	82
850603	181	874021	117	1304340	59	26000071	82
850604	181	874022	117	1304410	60	26001031	82
850905	179	874023	117	1304420	60	26001071	82
850906	179	874024	117	1304430	60	26001631	82
850907	179	874025	117	1304440	60	26001671	82
850908	179	875060	173	1304510	60	31211100	186
850909	179	875140	173	1304520	60	31211140	186
870060	161	875180	173	1304530	60	31211200	186
870120	173	875210	173	1304610	61	31211210	186
870200	160	880200	93 125 182	1304620	61	31211230	186
870329	173	880250	93 125 182	1304710	61	31211240	186
870330	173	880300	93 125 182	1304720	61	32211100	186
870331	173	880324L	93 125 182	1305700	57	32211140	186
870332	171	880334	93 125 182	1305800	57	32211200	186
870401	121	880600	93 125 182	1307430	61	32211210	186
870407	121	881001	35	1311170	54	32211230	186
870408	121	881003	34	9200060	209	32211240	186
870409	121	910903	134 135	9200065	209	44502203	53
870410	121	937100	194	9200070	209	44502204	53
870501	140	940196	94	9237900	162	94500001	210
870502	140	950313	70 103	9237920	162	96522027	210
870503	141	950790	70 103	9237950	162	96522042	210
870504	141	950791	70 103	9270100	198	96530019	210
870505	140	960606	66 68 70 90 100 103	9270180	198	96530020	210
870506	141	960610	70 103	9350920	162	97010198	209
870507	142	960612	70 73 103 114	9350925	162	97100005	210
870508	138	960613	70 73 103	9351900	162	97120179	162
870509	138	960614	73 104	9351910	162	97225173	206
870510	142	960615	73 104	9600200	188	97226007	99 205 114 208
870511	143	960616	73 104	9600300L	188	97226008	206
870512	143	960618	73 104	9600400L	206	97226011	114
870513	143	960705	114	9620200	208	97501022	210
870514	142	960708	114	11030511	196		
870515	146	960709	114 115	11030611	196		
870516	146	960712	114	11030711	126 196		
870517	147	960714	114	11030811	196		
870518	147	960715	114	11121110	187		
870519	146	960716	114	11121114	187		
870520	147	960717	114	11121120	187		
870521	148	960718	114	11121121	187		
870522	148	960720	114	11121123	187		
870523	149	960721	70 99 103 114 205	11121124	187		

Aussi disponible chez Loggere:

Cabines sanitaires



Casiers et armoires



Equipement vestiaires



SINCE 1954 ALWAYS A STRONG SOLUTION

ISO 9001

FRANCE

LOGGERE SANITAIRES
16 RUE JEAN SÉBASTIEN BACH
42000 SAINT ETIENNE
TEL 0477 022 404

OFFICE@LOGGERE.FR
WWW.LOGGERE.FR